


UNIVERSITA' DEGLI STUDI DI PADOVA

AREA EDILIZIA, PATRIMONIO IMMOBILIARE E ACQUISTI

Servizio Progettazione e Sviluppo Edilizio

PADOVA - Riviera Tito Livio n. 6 - tel. 049/8273274 fax 049/8273269



LOTTO 5B Serre '800

Restauro Serre Ottocentesche Orto Botanico di Padova
Bando Regionale di cui alla D.G.R. n. 2048 del 3.11.2014.
PAR FSC 2007-2013 Attuazione Asse 3 "Beni Culturali e Naturali"



Università di Padova

Responsabile Procedimento
Arch. Enrico D'Este

Mosaico Progetti

Coordinamento e progettazione
Ing. Federico Nosandoni
Dott. Gianluca Malaspina

Progettazione architettonica
Arch. Federico De Marzo
con:
Ing. Riccardo Nosandoni
Arch. Silvia Barbaro

Progettazione impianti termotecnici
Per. Ind. Andrea Sbroglio
Per. Ind. Luciano Callegaro

Progettazione impianti elettrici
Per. Ind. Luca Busatto

Progettazione strutturale
Ing. Piero Rigo

Gruppo di progettazione:

Progettazione architettonica:



VENEZIA MESTRE via Toffoli 14 - 30175
info@mosaicoprogetti.it - www.mosaicoprogetti.it

Progettazione specialistiche:

Soluzioni Termotecniche, Via Castellana 88 C/D int. 1 - 30030 Martellago (Ve)
New Project S.r.l., Via Castellana 88 C/D int. 1 - 30030 Martellago (Ve)
Piero Rigo Ingegnere, Via Cairolì 74 - 30031 Dolo (Ve)



cod.edif.: 0010A

Lotto 5B - Serre Ottocentesche

PROGETTO ESECUTIVO

Piano di Sicurezza e Coordinamento

scala:

data: novembre 2015

Redatto:

Tav:

aggiorn.: aprile 2016

EsiRel0100

nome file: 112L5B EsiRel 0100 PSC

PIANO DI SICUREZZA E COORDINAMENTO

(Allegato XV e art. 100 del D.Lgs. 9 aprile 2008, n. 81 e s.m.i.)
(D.Lgs. 3 agosto 2009, n. 106)

OGGETTO: Restauro Serre 800 Lotto 5

COMMITTENTE: Univeristà di Padova

CANTIERE: Via Orto Botanico n° 15, Padova (Padova)

Padova, 12/11/2015

IL COORDINATORE DELLA SICUREZZA

(\$EMPTY_CSP_04\$ \$EMPTY_CSP_03\$ da definire)

per presa visione

IL COMMITTENTE

(Architetto D'Este Enrico)

\$EMPTY_CSP_04\$ \$EMPTY_CSP_03\$ da definire

\$EMPTY_CSP_05\$

\$EMPTY_CSP_06\$ \$EMPTY_CSP_07\$ (\$EMPTY_CSP_08\$)

Tel.: \$EMPTY_CSP_09\$ - Fax: \$EMPTY_CSP_10\$

E-Mail: \$EMPTY_CSP_11\$

LAVORO

(punto 2.1.2, lettera a, punto 1, Allegato XV del D.Lgs. 81/2008 e s.m.i.)

CARATTERISTICHE GENERALI DELL'OPERA (lotto A + lotto B):

Natura dell'Opera:	Opera Edile
OGGETTO:	Restauro Serre 800 Lotti 5A e 5B
Importo presunto dei Lavori:	1' 400' 000,00 euro
Numero imprese in cantiere:	5 (previsto)
Entità presunta del lavoro:	2586 uomini/ giorno
Data inizio lavori:	
Data fine lavori (presunta):	
Durata in giorni (presunta):	300

Dati del CANTIERE:

Indirizzo	Via Orto Botanico n° 15
Città:	Padova (Padova)
Telefono / Fax:	049-2010222 049-2010222

COMMITTENTE

DATI COMMITTENTE:

Ragione sociale:	Univeristà di Padova
Indirizzo:	Riviera Tito Livio n° 6
Città:	Padova (Pd)
Telefono / Fax:	049/ 8273274 049/ 8273263

nella Persona di:

Nome e Cognome:	Enrico D'Este - Servizio Progettazione e Sviluppo Edilizio - Università di Padova
Qualifica:	Architetto
Indirizzo:	Riviera Tito Livio 6 - Padova (Pd)
Città:	049/ 8273274/80
Telefono / Fax:	049/ 8273269
Codice Fiscale:	DSTNRC58E31G224N

RESPONSABILI

(punto 2.1.2, lettera b, punto 1, Allegato XV del D.Lgs. 81/2008 e s.m.i.)

Progettista:

Nome e Cognome:	Federico Nosandoni
Qualifica:	Ingegnere
Indirizzo:	Via Toffoli 14
Città:	Mestre Venezia (Ve)
CAP:	30175

Direttore dei Lavori:

Nome e Cognome:	Da Definire
-----------------	-------------

Responsabile dei Lavori:

Nome e Cognome:	Enrico D'Este - Servizio Progettazione e Sviluppo Edilizio - Università di Padova
Qualifica:	Architetto
Indirizzo:	Riviera Tito Livio 6 - Padova (Pd)
Città:	049/ 8273274/80
Telefono / Fax:	049/ 8273269
Codice Fiscale:	DSTNRC58E31G224N

Coordinatore Sicurezza in fase di progettazione:

Nome e Cognome:	da definire
-----------------	-------------

Coordinatore Sicurezza in fase di esecuzione:

Nome e Cognome:	da Definire
-----------------	-------------

I MPRESE

(punto 2.1.2, lettera b, punto 1, Allegato XV del D.Lgs. 81/2008 e s.m.i.)

Da Definire a seguito di appalto

DOCUMENTAZIONE

DESCRIZIONE DEL CONTESTO IN CUI È COLLOCATA L'AREA DEL CANTIERE

(punto 2.1.2, lettera a, punto 2, Allegato XV del D.Lgs. 81/2008 e s.m.i.)

L'area costituita dalla serre ottocentesche esistenti è situata all'interno dell'Orto Botanico di Padova, nel centro storico di Padova; presenta una pianta regolare ed è limitata a Nord dal canale Alicorno, a sud dall'Orto Botanico e ad est da un'area edificata residenziale. L'area si trova all'interno di un contesto storico di notevole importanza e fragilità; occorrerà pertanto tenere sotto controllo l'emissione del rumore, della polvere e il transito dei mezzi d'opera durante le fasi di lavorazione.

DESCRIZIONE SINTETICA DELL'OPERA

(punto 2.1.2, lettera a, punto 3, Allegato XV del D.Lgs. 81/2008 e s.m.i.)

Restauro delle serre ottocentesche

Gli spazi delle serre necessitano di un accurato restauro, con il recupero di tutti gli elementi che caratterizzano gli attuali edifici. In particolare gli interventi che si intendono attuare sono:

parti strutturali in metallo, che in più parti presentano decori e lavorazioni particolari ad arco o con volute, vanno smontati per essere oggetto di idonei trattamenti che ne consentano il ripristino e il riposizionamento in sito. In questa operazione di restauro dovranno essere rimossi gli elementi non significativi oggetto di interventi recenti.

Le tre serre presentano ampie vetrature poste sul lato sud che presentano un grave stato di degrado che ne impedisce il recupero. Sono previsti interventi di demolizione delle vetrature esistenti con la riproposizione di nuovi serramenti esterni realizzati in acciaio verniciato, con sezione uguale a quella esistente, ma dotati dei più moderni sistemi di regolazione e di apertura tali da consentire il mantenimento della struttura compositiva attuale con maggiori garanzie di funzionamento. Andranno restaurati anche tutte le parti in metallo che hanno perso una loro effettiva funzione d'uso ma che mantengono una memoria del funzionamento dei sistemi di ombreggiamento e ventilazione delle serre ottocentesche.

Esternamente all'edificio originale nel tempo sono state realizzate serre e volumi che non trovano riscontro compositivo e si configurano come superfetazioni da eliminare.

Le opere di restauro prevedono lo spostamento di elementi botanici che hanno trovato all'interno degli ambienti il loro habitat e si sono radicati sulle pareti: sarà il trasferimento nell'ampliamento Piante come *Ficus pumila* (vedi foto) o *Monstera deliciosa*, dopo lo spostamento come di tutte altre piante succulente nelle nuove serre saranno ammirabili in tutto il loro splendido vigore.

La pavimentazione delle tre serre e della parte retrostante è attualmente frammentata in vari materiali e con tessiture risultanti da vari interventi di manutenzione susseguitesi nel tempo.

Si prevede di utilizzare per il pavimento anziché la tavella in cotto precedentemente scelta il pastellone alla veneziana scelta motivata dalla destinazione d'uso dell'edificio. Infatti la tavella in cotto ha bisogno una manutenzione onerosa per l'alto traffico di pubblico con un obsolescenza veloce. E' invece possibile utilizzare il pastellone alla veneziana che garantisce la medesima colorazione di base perché costituito soprattutto da coccio pestato, ma può essere realizzato con legante a base resine anziché di calce.

I vantaggi sono due

- La possibilità di ottenere una finitura in linea con la composizione e la datazione dell'edificio .
- Ottenere un pavimento con la massima resistenza all'usura., molto meno delicato e più idoneo alla nuova destinazione d'uso,

L'idea su cui si fonda il progetto architettonico, proprio per la specificità dell'edificio, è di rendere costantemente visibile il rapporto tra l'uso e quello per cui le serre e gli altri spazi furono costruiti

In modo particolare:

AREA DEL CANTIERE

Individuazione, analisi e valutazione dei rischi concreti

(punto 2.1.2, lettera c, Allegato XV del D.Lgs. 81/2008 e s.m.i.)

Scelte progettuali ed organizzative, procedure, misure preventive e protettive

(punto 2.1.2, lettera d, punto 1, Allegato XV del D.Lgs. 81/2008 e s.m.i.)

CARATTERISTICHE AREA DEL CANTIERE

(punto 2.2.1, lettera a, Allegato XV del D.Lgs. 81/2008 e s.m.i.)

L'area è all'interno di un contesto delimitato e recintato ed è già dotata di un accesso carrabile e di un accesso pedonale. Data la promiscuità d'utilizzo dell'accesso che coincide con l'accesso principale all'Orto Botanico sarà particolarmente delicata e attenta la gestione del transito dei mezzi d'opera al cantiere.

La proprietà è delimitata da:

- lato est - proprietà confinante;
- lato sud - area Orto Botanico
- lato ovest - area Orto Botanico e palazzina
- lato nord - canale Alicorno

I principali interventi possono essere così sintetizzati:

- demolizioni e rimozioni;
- opere edili e restauri;
- installazione di impianti;
- finiture.

La compresenza delle maestranze dell'Orto e di visitatori richiederà la massima cautela e attenzione da parte della ditta appaltatrice sia nell'allestimento/smontaggio del cantiere che nella gestione/esecuzione dei lavori.

Servizi igienici e spogliatoi sono ricavati all'interno delle baracche prefabbricate.

Durante l'esecuzione dei lavori non sarà permesso l'accesso al cantiere di persone non addette ai lavori.

Sarà cura dell'impresa provvedere all'installazione di una cassetta di pronto soccorso per 8 addetti, mentre dovranno essere presenti almeno 5 estintori (n.4 a polvere del tipo 34A 144B e n.1 a CO2 per apparecchiature elettriche) in posizioni fisse e facilmente raggiungibili, disposti nel seguente modo:

- 1 presso la baracca del capocantiere

FATTORI ESTERNI CHE COMPORTANO RISCHI PER IL CANTIERE

(punto 2.2.1, lettera b, Allegato XV del D.Lgs. 81/2008 e s.m.i.)

Si Precisa che il cantiere stesso è ubicato all'interno dell'orto botanico di Padova. Tale struttura regola l'ingresso dei visitatori all'orto stesso, pertanto nel periodo in cui il cantiere sarà attivo, ogni singolo visitatore sarà informato dell'attività di cantiere in esercizio. Si precisa che tra

l'area aperta al pubblico ed il cantiere sarà installata adeguata recinzione al fine di evitare qualsiasi interferenza tra l'utenza dell'orto botanico e le lavorazioni di cantiere.

RI SCHI CHE LE LAVORAZI ONI DI CANTI ERE COMPORTANO PER L'AREA CIRCOSTANTE

(punto 2.2.1, lettera c, Allegato XV del D.Lgs. 81/2008 e s.m.i.)

Gli elementi di interferenza verso l'area circostante sono prevalentemente riconducibili alle attività di movimentazione materiali, carico-scarico, tramite il mezzo di sollevamento (gru). Un'ulteriore elemento di rischio è dovuto al rumore emesso dalle lavorazioni effettuate in cantiere. L'attività di cantiere si dovrà svolgere nei giorni feriali escluso il Sabato, dalle ore 08:00 alle 17:00. Sarà cura di ogni impresa, sulla base delle emissioni sonore prodotte, inoltrare richiesta alle competenti autorità in caso di superamento dei limiti consentiti. Inoltre si specifica che tutte le attività da realizzare all'esterno del cantiere e all'interno dell'orto botanico (innesto e collegamenti a sottoservizi esistenti), dovranno essere concordate con la direzione dell'orto botanico al fine di evitare qualsiasi interferenza tra i visitatori e le operazioni di cantiere.

DESCRIZIONE CARATTERISTICHE IDROGEOLOGICHE

(punto 2.1.4, Allegato XV del D.Lgs. 81/2008 e s.m.i.)

Le caratteristiche idrogeologiche del cantiere si possono riassumere in una situazione stabile e con una falda ad una profondità media di cm 1.50 e la stratigrafia è limo sabbiosa, con presenza in zone ristrette di argilla.

ORGANIZZAZIONE DEL CANTIERE

Individuazione, analisi e valutazione dei rischi concreti

(punto 2.1.2, lettera c, Allegato XV del D.Lgs. 81/2008 e s.m.i.)

Scelte progettuali ed organizzative, procedure, misure preventive e protettive

(punto 2.1.2, lettera d, punto 2, Allegato XV del D.Lgs. 81/2008 e s.m.i.)

1 Organizzazione del cantiere

Nel presente capitolo sono riportate le prescrizioni di carattere generale che l'impresa appaltatrice dovrà seguire per organizzare i propri lavori in sicurezza.

1.1 Recinzioni, accessi e segnalazione del cantiere

a) Recinzioni

L'area di lavoro sarà completamente recintata.

Durante il proseguo dei lavori si provvederà alla recinzione di alcune aree di cantiere in cui si svolgono lavori con rischi particolari (le modalità di recinzione sono riportate negli specifici capitoli)

Si precisa che in una prima fase il cantiere sarà delimitato dall'attuale recinzione della service road.

La recinzione dovrà possedere le seguenti caratteristiche:

- altezza minima 2.00 m
- adeguata resistenza alle spinte orizzontali
- adeguato fissaggio al terreno
- porte di accesso con apertura verso l'interno dell'area

b) Segnalazione del cantiere

Sugli accessi al cantiere si posizionerà il cartello di divieto di accesso ai non addetti ai lavori

c) Accesso al cantiere

L'accesso pedonale all'area di cantiere avverrà dal portone realizzato sulla strada vicolo Santonini comunale, a seguito demolizione puntuale della muratura esistente. Esclusivamente al termine delle attività si provvederà alla chiusura dello stesso al fine di ripristinare i luoghi. Si precisa che tramite tale accesso saranno posizionate le Gru di cantiere solo a seguito di accordo con la direzione della "casa del fanciullo". Per l'accesso carraio sarà da ottenere apposita autorizzazione comunale del suolo pubblico su via san Tonini, (per sosta e manovra automezzi di cantiere".

1.2 Viabilità di cantiere

La viabilità pedonale interna al cantiere non necessita di un particolare studio.

1.3 Servizi logistico-assistenziali di cantiere

All'interno dell'area di cantiere viene installato, un Box prefabbricato ad uso spogliatoio, corredato di tutti gli elementi necessari per l'utilizzo. Gli spogliatoi dovranno rispettare tutti i requisiti previsti per legge.

All'interno dell'area di cantiere viene installato, un servizio igienico completo di impianto idrico- fognario od in alternativa scarico chimico.

All'interno dell'area di cantiere, viene installato un box prefabbricato uso ufficio per le varie imprese che eseguiranno i lavori, al fine di permettere lo svolgimento dei lavori tecnico-amministrativi e il controllo generale sui lavori da parte del Direttore di cantiere capo cantiere.

La fornitura, l'installazione e la rimozione, la pulizia e la manutenzione di questi servizi è a carico dell'Impresa esecutrice.

Le imprese che usufruiranno dei servizi dovranno garantire un uso educato e civile di quanto messo a loro disposizione

1.4 Aree di deposito dei materiali

L'area di deposito dei materiali da mettere in opera dovrà essere individuata preventivamente. Le zone di stoccaggio dovranno osservare le seguenti prescrizioni minime:

- le aree di stoccaggio dei materiali dovranno essere ben delimitate e segnalate;
- I rifiuti e gli scarti dovranno essere depositati in modo ordinato e separati per tipologia di materiale e allontanati al più presto dal cantiere, in modo da non costituire dei depositi temporanei.
- aerea a disposizione per stoccaggio mezzi delle ditte, da definirsi prima dell'inizio dei lavori

Particolare attenzione dovrà porre il montatore della struttura prefabbricata, qualora volesse realizzare dei depositi provvisori dei materiali da montare. Nella definizione delle aree di stoccaggio dovrà tenere presente quanto prescritto dalla circolare ministeriale n. 13/1982, in particolar modo non si dovranno verificare arrivi di materiali che non sono stati preventivamente compresi nei piani di stoccaggio.

1.5 Posti fissi di lavoro

In funzione delle lavorazioni da eseguire, l'unico posto fisso di lavoro realizzato sarà quello di preparazione delle malte per opere edili. Le principali cautele da adottare riguardano la necessità di ubicare tale posto di lavoro in modo da rendere minimo il rischio di caduta di gravi dall'alto o di investimento da parte di mezzi in movimento nel cantiere. L'impresa nel determinare l'ubicazione, dovrà tener conto delle necessità inerenti le operazioni di carico e scarico dei materiali destinati ad essere lavorati nella citata area.

Nel caso in cui tale postazione si trovasse sotto il raggio di azione di un'eventuale gru a torre, la betoniera a bicchiere sarà posizionata sotto ad una robusta tettoia.

1.6 Depositi di sostanze chimiche

Le cautele da adottare per lo stoccaggio di tali sostanze sono contenute nelle schede di sicurezza di ciascun prodotto; ad esse si farà tassativo riferimento per le modalità con cui i prodotti chimici verranno depositati; particolare attenzione dovrà essere prestata a:









- quantità massima stoccabile,
- caratteristiche del deposito (spazio, aerazione, assenza di umidità, distanze di sicurezza, ecc.)
- eventuali incompatibilità di stoccaggio con altri prodotti/sostanze chimiche,
- principali rischi per il personale,
- azioni da attuare in caso di contatto accidentale con parti del corpo,
- informazione e formazione all'uso per il personale addetto,
- dispositivi di protezione individuale da utilizzare durante la manipolazione,
- ecc., ecc.






L'impresa appaltatrice e le eventuali imprese subappaltatrici, prima dell'impiego delle sostanze chimiche dovranno prendere visione delle schede di sicurezza ad esse relative; successivamente, ma sempre prima dell'inizio dei lavori che comportano l'utilizzo delle sostanze, il personale addetto dovrà essere appositamente informato e formato al corretto uso delle stesse nel corso di un'apposita riunione.

L'introduzione nel ciclo costruttivo da parte delle imprese esecutrici di qualunque sostanza chimica non inizialmente prevista potrà avvenire previo assenso del direttore dei lavori per conto del committente e del coordinatore per l'esecuzione.

Le schede di sicurezza dovranno essere tenute in cantiere e disponibili per la consultazione da parte del CSE o da parte degli organi di vigilanza e controllo.

SEGNALETICA GENERALE PREVISTA NEL CANTIERE

	Divieto di accesso alle persone non autorizzate.
	Non toccare.
	Vietato fumare.
	Caduta con dislivello.
	Carichi sospesi.
	Pericolo di inciampo.
	Pericolo generico.
	Tensione elettrica pericolosa.

	Calzature di sicurezza obbligatorie.
	Casco di protezione obbligatoria.
	Guanti di protezione obbligatoria.
	Obbligo generico (con eventuale cartello supplementare)
	Protezione individuale obbligatoria contro le cadute.

LAVORAZIONI e loro INTERFERENZE

Individuazione, analisi e valutazione dei rischi concreti

(punto 2.1.2, lettera c, Allegato XV del D.Lgs. 81/2008 e s.m.i.)

Scelte progettuali ed organizzative, procedure, misure preventive e protettive

(punto 2.1.2, lettera d, punto 3, Allegato XV del D.Lgs. 81/2008 e s.m.i.)

ALLESTIMENTO E SMOBILIZZO CANTIERE

La Lavorazione è suddivisa nelle seguenti Fasi e Sottofasi:

Allestimento di depositi, zone per lo stoccaggio dei materiali e per gli impianti fissi

Smobilizzo del cantiere

Allestimento di depositi, zone per lo stoccaggio dei materiali e per gli impianti fissi (fase)

Allestimento di depositi per materiali e attrezzature, zone scoperte per lo stoccaggio dei materiali e zone per l'installazione di impianti fissi di cantiere.

Macchine utilizzate:

- 1) Autocarro;
- 2) Autogrù.

Rischi generati dall'uso delle macchine:

Cesoamenti, stritolamenti; Getti, schizzi; Inalazione polveri, fibre; Incendi, esplosioni; Investimento, ribaltamento; Urti, colpi, impatti, compressioni; Rumore per "Operatore autocarro"; Vibrazioni per "Operatore autocarro"; Elettrocuzione; Punture, tagli, abrasioni.

Lavoratori impegnati:

- 1) Addetto all'allestimento di depositi, zone per lo stoccaggio dei materiali e per gli impianti fissi;

Misure Preventive e Protettive, aggiuntive a quelle riportate nell'apposito successivo capitolo:

- a) DPI: addetto all'allestimento di depositi, zone per lo stoccaggio dei materiali e per gli impianti fissi;

Prescrizioni Organizzative:

Devono essere forniti ai lavoratori adeguati dispositivi di protezione individuale: **a)** casco; **b)** guanti; **c)** calzature di sicurezza con suola antisdrucciolo e impermeforabile; **d)** occhiali di sicurezza.

Rischi a cui è esposto il lavoratore:

- a) Caduta di materiale dall'alto o a livello;

Attrezzi utilizzati dal lavoratore:

- a) Attrezzi manuali;
- b) Scala semplice;
- c) Sega circolare;
- d) Smerigliatrice angolare (flessibile);
- e) Trapano elettrico;

Rischi generati dall'uso degli attrezzi:

Punture, tagli, abrasioni; Urti, colpi, impatti, compressioni; Caduta dall'alto; Elettrocuzione; Inalazione polveri, fibre; Scivolamenti, cadute a livello.

Smobilizzo del cantiere (fase)

Smobilizzo del cantiere realizzato attraverso lo smontaggio delle postazioni di lavoro fisse, di tutti gli impianti di cantiere, delle opere provvisorie e di protezione e della recinzione posta in opera all'insediamento del cantiere stesso.

Macchine utilizzate:

- 1) Autocarro;
- 2) Autogrù.

Rischi generati dall'uso delle macchine:

Cesoamenti, stritolamenti; Getti, schizzi; Inalazione polveri, fibre; Incendi, esplosioni; Investimento, ribaltamento; Urti, colpi, impatti, compressioni; Rumore per "Operatore autocarro"; Vibrazioni per "Operatore autocarro"; Elettrocuzione; Punture, tagli, abrasioni.

Lavoratori impegnati:

- 1) Addetto allo smobilizzo del cantiere;

Misure Preventive e Protettive, aggiuntive a quelle riportate nell'apposito successivo capitolo:

- a) DPI: addetto allo smobilizzo del cantiere;

Prescrizioni Organizzative:

Devono essere forniti ai lavoratori adeguati dispositivi di protezione individuale: **a)** casco; **b)** guanti; **c)** calzature di sicurezza con suola antisdrucciolo e impermeabile; **d)** occhiali di sicurezza.

Rischi a cui è esposto il lavoratore:

- a) Caduta di materiale dall'alto o a livello;

Attrezzi utilizzati dal lavoratore:

- a) Attrezzi manuali;
- b) Scala doppia;
- c) Scala semplice;
- d) Smerigliatrice angolare (flessibile);
- e) Trapano elettrico;

Rischi generati dall'uso degli attrezzi:

Punture, tagli, abrasioni; Urti, colpi, impatti, compressioni; Caduta dall'alto; Cesoimenti, stritolamenti; Elettrocuzione; Inalazione polveri, fibre.

OPERE EDILI

La Lavorazione è suddivisa nelle seguenti Fasi e Sottofasi:

Rimozione di controsoffittature, intonaci e rivestimenti interni

Rimozione di impianti

Rimozione di manto di copertura in tegole

Rimozione di intonaci e rivestimenti esterni

Rimozione di massetto

Rimozione di pavimenti esterni

Rimozione di pavimenti interni

Rimozione di pavimenti su copertura piana

Rimozione di scossaline, canali di gronda, pluviali

Rimozione di serramenti esterni

Rimozione di serramenti interni

Taglio di muratura a tutto spessore

Demolizione di pareti divisorie

Rimozione di controsoffittature, intonaci e rivestimenti interni (fase)

Rimozione di controsoffittature, intonaci e rivestimenti interni. Durante la fase lavorativa si prevede il trasporto del materiale di risulta, la cernita e l'accatastamento dei materiali eventualmente recuperabili.

Macchine utilizzate:

- 1) Autocarro.

Rischi generati dall'uso delle macchine:

Cesoimenti, stritolamenti; Getti, schizzi; Inalazione polveri, fibre; Incendi, esplosioni; Investimento, ribaltamento; Urti, colpi, impatti, compressioni; Rumore per "Operatore autocarro"; Vibrazioni per "Operatore autocarro".

Lavoratori impegnati:

- 1) Addetto alla rimozione di controsoffittature, intonaci e rivestimenti interni;

Misure Preventive e Protettive, aggiuntive a quelle riportate nell'apposito successivo capitolo:

- a) DPI: addetto alla rimozione di controsoffittature, intonaci e rivestimenti interni;

Prescrizioni Organizzative:

Devono essere forniti al lavoratore adeguati dispositivi di protezione individuale: **a)** guanti; **b)** casco; **c)** calzature di sicurezza con suola antiscivolo ed impermeabile; **d)** occhiali; **e)** otoprotettori.

Rischi a cui è esposto il lavoratore:

- a) Inalazione polveri, fibre;
- b) Vibrazioni;
- c) M.M.C. (sollevamento e trasporto);
- d) Rumore;

Attrezzi utilizzati dal lavoratore:

- a) Argano a bandiera;
- b) Argano a cavalletto;
- c) Attrezzi manuali;
- d) Martello demolitore elettrico;
- e) Ponte su cavalletti;

Rischi generati dall'uso degli attrezzi:

Caduta dall'alto; Caduta di materiale dall'alto o a livello; Punture, tagli, abrasioni; Urti, colpi, impatti, compressioni; Elettrocuzione; Inalazione polveri, fibre; Scivolamenti, cadute a livello.

Rimozione di impianti (fase)

Rimozione di impianti di distribuzione interni. Durante la fase lavorativa si prevede il trasporto del materiale di risulta, la cernita e l'accatastamento dei materiali eventualmente recuperabili.

Macchine utilizzate:

- 1) Autocarro.

Rischi generati dall'uso delle macchine:

Cesoiamenti, stritolamenti; Getti, schizzi; Inalazione polveri, fibre; Incendi, esplosioni; Investimento, ribaltamento; Urti, colpi, impatti, compressioni; Rumore per "Operatore autocarro"; Vibrazioni per "Operatore autocarro".

Lavoratori impegnati:

- 1) Addetto alla rimozione di impianti;

Misure Preventive e Protettive, aggiuntive a quelle riportate nell'apposito successivo capitolo:

- a) DPI: addetto alla rimozione di impianti;

Prescrizioni Organizzative:

Devono essere forniti al lavoratore adeguati dispositivi di protezione individuale: **a)** guanti; **b)** casco; **c)** calzature di sicurezza con suola antiscivolo ed impermeabile; **d)** occhiali; **e)** otoprotettori.

Rischi a cui è esposto il lavoratore:

- a) Vibrazioni;
- b) Rumore;

Attrezzi utilizzati dal lavoratore:

- a) Argano a bandiera;
- b) Argano a cavalletto;
- c) Attrezzi manuali;
- d) Martello demolitore elettrico;
- e) Smerigliatrice angolare (flessibile);

Rischi generati dall'uso degli attrezzi:

Caduta dall'alto; Caduta di materiale dall'alto o a livello; Punture, tagli, abrasioni; Urti, colpi, impatti, compressioni; Elettrocuzione; Inalazione polveri, fibre.

Rimozione di manto di copertura in tegole (fase)

Rimozione di manto di copertura in tegole e piccola orditura di supporto. Durante la fase lavorativa si prevede il trasporto del materiale di risulta, la cernita e l'accatastamento dei materiali eventualmente recuperabili.

Macchine utilizzate:

- 1) Autocarro.

Rischi generati dall'uso delle macchine:

Cesoiamenti, stritolamenti; Getti, schizzi; Inalazione polveri, fibre; Incendi, esplosioni; Investimento, ribaltamento; Urti, colpi, impatti, compressioni; Rumore per "Operatore autocarro"; Vibrazioni per "Operatore autocarro".

Lavoratori impegnati:

- 1) Addetto alla rimozione di manto di copertura in tegole;

Misure Preventive e Protettive, aggiuntive a quelle riportate nell'apposito successivo capitolo:

- a) DPI: addetto alla rimozione di manto di copertura in tegole;

Prescrizioni Organizzative:

Devono essere forniti al lavoratore adeguati dispositivi di protezione individuale: **a)** guanti; **b)** casco; **c)** calzature di sicurezza con suola antiscivolo ed impermeabile; **d)** occhiali; **e)** otoprotettori.

Rischi a cui è esposto il lavoratore:

- a) Caduta dall'alto;
- b) Caduta di materiale dall'alto o a livello;
- c) Inalazione polveri, fibre;
- d) Vibrazioni;
- e) M.M.C. (sollevamento e trasporto);

- f) Rumore;

Attrezzi utilizzati dal lavoratore:

- a) Argano a bandiera;
- b) Argano a cavalletto;
- c) Attrezzi manuali;
- d) Martello demolitore elettrico;
- e) Ponteggio metallico fisso;

Rischi generati dall'uso degli attrezzi:

Caduta dall'alto; Caduta di materiale dall'alto o a livello; Punture, tagli, abrasioni; Urti, colpi, impatti, compressioni; Elettrocuzione; Inalazione polveri, fibre; Scivolamenti, cadute a livello.

Rimozione di intonaci e rivestimenti esterni (fase)

Rimozione intonaci e rivestimenti esterni. Durante la fase lavorativa si prevede il trasporto del materiale di risulta, la cernita e l'accatastamento dei materiali eventualmente recuperabili.

Macchine utilizzate:

- 1) Autocarro.

Rischi generati dall'uso delle macchine:

Cesoiamenti, stritolamenti; Getti, schizzi; Inalazione polveri, fibre; Incendi, esplosioni; Investimento, ribaltamento; Urti, colpi, impatti, compressioni; Rumore per "Operatore autocarro"; Vibrazioni per "Operatore autocarro".

Lavoratori impegnati:

- 1) Addetto alla rimozione di intonaci e rivestimenti esterni;

Misure Preventive e Protettive, aggiuntive a quelle riportate nell'apposito successivo capitolo:

- a) DPI: addetto alla rimozione di intonaci e rivestimenti esterni;

Prescrizioni Organizzative:

Devono essere forniti al lavoratore adeguati dispositivi di protezione individuale: **a)** guanti; **b)** casco; **c)** calzature di sicurezza con suola antiscivolo ed imperforabile; **d)** occhiali; **e)** otoprotettori.

Rischi a cui è esposto il lavoratore:

- a) Caduta di materiale dall'alto o a livello;
- b) Inalazione polveri, fibre;
- c) Vibrazioni;
- d) M.M.C. (sollevamento e trasporto);
- e) Rumore;

Attrezzi utilizzati dal lavoratore:

- a) Argano a bandiera;
- b) Argano a cavalletto;
- c) Attrezzi manuali;
- d) Martello demolitore elettrico;
- e) Ponteggio metallico fisso;
- f) Ponteggio mobile o trabattello;

Rischi generati dall'uso degli attrezzi:

Caduta dall'alto; Caduta di materiale dall'alto o a livello; Punture, tagli, abrasioni; Urti, colpi, impatti, compressioni; Elettrocuzione; Inalazione polveri, fibre; Scivolamenti, cadute a livello.

Rimozione di massetto (fase)

Rimozione di massetto per sottofondo di pavimenti, per l'ottenimento di pendenze, ecc. Durante la fase lavorativa si prevede il trasporto del materiale di risulta, la cernita e l'accatastamento dei materiali eventualmente recuperabili.

Macchine utilizzate:

- 1) Autocarro.

Rischi generati dall'uso delle macchine:

Cesoiamenti, stritolamenti; Getti, schizzi; Inalazione polveri, fibre; Incendi, esplosioni; Investimento, ribaltamento; Urti, colpi, impatti, compressioni; Rumore per "Operatore autocarro"; Vibrazioni per "Operatore autocarro".

Lavoratori impegnati:

- 1) Addetto alla rimozione di massetto;

Misure Preventive e Protettive, aggiuntive a quelle riportate nell'apposito successivo capitolo:

- a) DPI: addetto alla rimozione di massetto;

Prescrizioni Organizzative:

Devono essere forniti al lavoratore adeguati dispositivi di protezione individuale: **a)** guanti; **b)** casco; **c)** calzature di sicurezza con suola antiscivolo ed imperforabile; **d)** occhiali; **e)** otoprotettori.

Rischi a cui è esposto il lavoratore:

- a) Caduta di materiale dall'alto o a livello;
- b) Inalazione polveri, fibre;
- c) Vibrazioni;
- d) M.M.C. (sollevamento e trasporto);
- e) Rumore;

Attrezzi utilizzati dal lavoratore:

- a) Argano a bandiera;
- b) Argano a cavalletto;
- c) Attrezzi manuali;
- d) Martello demolitore elettrico;

Rischi generati dall'uso degli attrezzi:

Caduta dall'alto; Caduta di materiale dall'alto o a livello; Punture, tagli, abrasioni; Urti, colpi, impatti, compressioni; Elettrocuzione; Inalazione polveri, fibre.

Rimozione di pavimenti esterni (fase)

Rimozione di pavimenti esterni. Durante la fase lavorativa si prevede il trasporto del materiale di risulta, la cernita e l'accatastamento dei materiali eventualmente recuperabili.

Macchine utilizzate:

- 1) Autocarro.

Rischi generati dall'uso delle macchine:

Cesoamenti, stritolamenti; Getti, schizzi; Inalazione polveri, fibre; Incendi, esplosioni; Investimento, ribaltamento; Urti, colpi, impatti, compressioni; Rumore per "Operatore autocarro"; Vibrazioni per "Operatore autocarro".

Lavoratori impegnati:

- 1) Addetto alla rimozione di pavimenti esterni;

Misure Preventive e Protettive, aggiuntive a quelle riportate nell'apposito successivo capitolo:

- a) DPI: addetto alla rimozione di pavimenti esterni;

Prescrizioni Organizzative:

Devono essere forniti al lavoratore adeguati dispositivi di protezione individuale: **a)** guanti; **b)** casco; **c)** calzature di sicurezza con suola antiscivolo ed imperforabile; **d)** occhiali; **e)** otoprotettori.

Rischi a cui è esposto il lavoratore:

- a) Caduta di materiale dall'alto o a livello;
- b) Vibrazioni;
- c) M.M.C. (sollevamento e trasporto);
- d) Rumore;

Attrezzi utilizzati dal lavoratore:

- a) Attrezzi manuali;
- b) Martello demolitore elettrico;

Rischi generati dall'uso degli attrezzi:

Punture, tagli, abrasioni; Urti, colpi, impatti, compressioni; Elettrocuzione; Inalazione polveri, fibre.

Rimozione di pavimenti interni (fase)

Rimozione di pavimenti interni. Durante la fase lavorativa si prevede il trasporto del materiale di risulta, la cernita e l'accatastamento dei materiali eventualmente recuperabili.

Macchine utilizzate:

- 1) Autocarro.

Rischi generati dall'uso delle macchine:

Cesoamenti, stritolamenti; Getti, schizzi; Inalazione polveri, fibre; Incendi, esplosioni; Investimento, ribaltamento; Urti, colpi, impatti, compressioni; Rumore per "Operatore autocarro"; Vibrazioni per "Operatore autocarro".

Lavoratori impegnati:

- 1) Addetto alla rimozione di pavimenti interni;

Misure Preventive e Protettive, aggiuntive a quelle riportate nell'apposito successivo capitolo:

- a) DPI: addetto alla rimozione di pavimenti interni;

Prescrizioni Organizzative:

Devono essere forniti al lavoratore adeguati dispositivi di protezione individuale: **a)** guanti; **b)** casco; **c)** calzature di sicurezza con suola antiscivolo ed imperforabile; **d)** occhiali; **e)** otoprotettori.

Rischi a cui è esposto il lavoratore:

- a) Caduta di materiale dall'alto o a livello;
- b) Inalazione polveri, fibre;
- c) Vibrazioni;

d) M.M.C. (sollevamento e trasporto);

e) Rumore;

Attrezzi utilizzati dal lavoratore:

a) Argano a bandiera;

b) Argano a cavalletto;

c) Attrezzi manuali;

d) Martello demolitore elettrico;

Rischi generati dall'uso degli attrezzi:

Caduta dall'alto; Caduta di materiale dall'alto o a livello; Punture, tagli, abrasioni; Urti, colpi, impatti, compressioni; Elettrocuzione; Inalazione polveri, fibre.

Rimozione di pavimenti su copertura piana (fase)

Rimozione della pavimentazione e dell'impermeabilizzazione su copertura piana. Durante la fase lavorativa si prevede il trasporto del materiale di risulta, la cernita e l'accatastamento dei materiali eventualmente recuperabili.

Macchine utilizzate:

1) Autocarro.

Rischi generati dall'uso delle macchine:

Cesoamenti, stritolamenti; Getti, schizzi; Inalazione polveri, fibre; Incendi, esplosioni; Investimento, ribaltamento; Urti, colpi, impatti, compressioni; Rumore per "Operatore autocarro"; Vibrazioni per "Operatore autocarro".

Lavoratori impegnati:

1) Addetto alla rimozione di pavimenti su copertura piana;

Misure Preventive e Protettive, aggiuntive a quelle riportate nell'apposito successivo capitolo:

a) DPI: addetto alla rimozione di pavimenti su copertura piana;

Prescrizioni Organizzative:

Devono essere forniti al lavoratore adeguati dispositivi di protezione individuale: **a)** guanti; **b)** casco; **c)** calzature di sicurezza con suola antiscivolo ed impermeabile; **d)** occhiali; **e)** otoprotettori.

Rischi a cui è esposto il lavoratore:

a) Caduta dall'alto;

b) Caduta di materiale dall'alto o a livello;

c) Inalazione polveri, fibre;

d) Vibrazioni;

e) M.M.C. (sollevamento e trasporto);

f) Rumore;

Attrezzi utilizzati dal lavoratore:

a) Argano a bandiera;

b) Argano a cavalletto;

c) Attrezzi manuali;

d) Martello demolitore elettrico;

e) Ponteggio metallico fisso;

Rischi generati dall'uso degli attrezzi:

Caduta dall'alto; Caduta di materiale dall'alto o a livello; Punture, tagli, abrasioni; Urti, colpi, impatti, compressioni; Elettrocuzione; Inalazione polveri, fibre; Scivolamenti, cadute a livello.

Rimozione di scossaline, canali di gronda, pluviali (fase)

Rimozione di scossaline, canali di gronda e pluviali. Durante la fase lavorativa si prevede il trasporto del materiale di risulta, la cernita e l'accatastamento dei materiali eventualmente recuperabili.

Macchine utilizzate:

1) Autocarro.

Rischi generati dall'uso delle macchine:

Cesoamenti, stritolamenti; Getti, schizzi; Inalazione polveri, fibre; Incendi, esplosioni; Investimento, ribaltamento; Urti, colpi, impatti, compressioni; Rumore per "Operatore autocarro"; Vibrazioni per "Operatore autocarro".

Lavoratori impegnati:

1) Addetto alla rimozione di scossaline, canali di gronda, pluviali;

Misure Preventive e Protettive, aggiuntive a quelle riportate nell'apposito successivo capitolo:

a) DPI: addetto alla rimozione di scossaline, canali di gronda, pluviali;

Prescrizioni Organizzative:

Devono essere forniti al lavoratore adeguati dispositivi di protezione individuale: **a)** casco; **b)** guanti; **c)** calzature di sicurezza con suola antiscivolo e impermeabile; **d)** mascherina con filtro antipolvere; **e)** indumenti protettivi (tute); **f)** cintura di sicurezza.

Rischi a cui è esposto il lavoratore:

- a) Caduta dall'alto;

Attrezzi utilizzati dal lavoratore:

- a) Argano a bandiera;
- b) Argano a cavalletto;
- c) Attrezzi manuali;
- d) Ponteggio metallico fisso;
- e) Ponteggio mobile o trabattello;
- f) Smerigliatrice angolare (flessibile);

Rischi generati dall'uso degli attrezzi:

Caduta dall'alto; Caduta di materiale dall'alto o a livello; Punture, tagli, abrasioni; Urti, colpi, impatti, compressioni; Scivolamenti, cadute a livello; Elettrocuzione; Inalazione polveri, fibre.

Rimozione di serramenti esterni (fase)

Rimozione di serramenti esterni. Durante la fase lavorativa si prevede il trasporto del materiale di risulta, la cernita e l'accatastamento dei materiali eventualmente recuperabili.

Macchine utilizzate:

- 1) Autocarro.

Rischi generati dall'uso delle macchine:

Cesoiamenti, stritolamenti; Getti, schizzi; Inalazione polveri, fibre; Incendi, esplosioni; Investimento, ribaltamento; Urti, colpi, impatti, compressioni; Rumore per "Operatore autocarro"; Vibrazioni per "Operatore autocarro".

Lavoratori impegnati:

- 1) Addetto alla rimozione di serramenti esterni;

Misure Preventive e Protettive, aggiuntive a quelle riportate nell'apposito successivo capitolo:

- a) DPI: addetto alla rimozione di serramenti esterni;

Prescrizioni Organizzative:

Devono essere forniti al lavoratore adeguati dispositivi di protezione individuale: **a)** guanti; **b)** occhiali protettivi; **c)** calzature di sicurezza con suola antisdrucchiolo e imperforabile; **d)** mascherina antipolvere.

Rischi a cui è esposto il lavoratore:

- a) Caduta dall'alto;
- b) M.M.C. (sollevamento e trasporto);

Attrezzi utilizzati dal lavoratore:

- a) Argano a bandiera;
- b) Argano a cavalletto;
- c) Attrezzi manuali;
- d) Ponteggio metallico fisso;
- e) Ponteggio mobile o trabattello;
- f) Smerigliatrice angolare (flessibile);

Rischi generati dall'uso degli attrezzi:

Caduta dall'alto; Caduta di materiale dall'alto o a livello; Punture, tagli, abrasioni; Urti, colpi, impatti, compressioni; Scivolamenti, cadute a livello; Elettrocuzione; Inalazione polveri, fibre.

Rimozione di serramenti interni (fase)

Rimozione di serramenti interni. Durante la fase lavorativa si prevede il trasporto del materiale di risulta, la cernita e l'accatastamento dei materiali eventualmente recuperabili.

Macchine utilizzate:

- 1) Autocarro.

Rischi generati dall'uso delle macchine:

Cesoiamenti, stritolamenti; Getti, schizzi; Inalazione polveri, fibre; Incendi, esplosioni; Investimento, ribaltamento; Urti, colpi, impatti, compressioni; Rumore per "Operatore autocarro"; Vibrazioni per "Operatore autocarro".

Lavoratori impegnati:

- 1) Addetto alla rimozione di serramenti interni;

Misure Preventive e Protettive, aggiuntive a quelle riportate nell'apposito successivo capitolo:

- a) DPI: addetto alla rimozione di serramenti interni;

Prescrizioni Organizzative:

Devono essere forniti al lavoratore adeguati dispositivi di protezione individuale: **a)** guanti; **b)** occhiali protettivi; **c)** calzature di sicurezza con suola antisdrucchiolo e imperforabile; **d)** mascherina antipolvere.

Rischi a cui è esposto il lavoratore:

- a) M.M.C. (sollevamento e trasporto);

Attrezzi utilizzati dal lavoratore:

- a) Argano a bandiera;
- b) Argano a cavalletto;
- c) Attrezzi manuali;
- d) Scala semplice;
- e) Smerigliatrice angolare (flessibile);

Rischi generati dall'uso degli attrezzi:

Caduta dall'alto; Caduta di materiale dall'alto o a livello; Punture, tagli, abrasioni; Urti, colpi, impatti, compressioni; Elettrocuzione; Inalazione polveri, fibre.

Taglio di muratura a tutto spessore (fase)

Taglio alla base di muratura per tutto lo spessore.

Macchine utilizzate:

- 1) Autocarro.

Rischi generati dall'uso delle macchine:

Cesoamenti, stritolamenti; Getti, schizzi; Inalazione polveri, fibre; Incendi, esplosioni; Investimento, ribaltamento; Urti, colpi, impatti, compressioni; Rumore per "Operatore autocarro"; Vibrazioni per "Operatore autocarro".

Lavoratori impegnati:

- 1) Addetto al taglio di murature a tutto spessore;

Misure Preventive e Protettive, aggiuntive a quelle riportate nell'apposito successivo capitolo:

- a) DPI: addetto al taglio di murature a tutto spessore;

Prescrizioni Organizzative:

Devono essere forniti al lavoratore adeguati dispositivi di protezione individuale: **a)** guanti; **b)** casco; **c)** calzature di sicurezza con suola antiscivolo ed imperforabile; **d)** occhiali; **e)** otoprotettori.

Rischi a cui è esposto il lavoratore:

- a) Inalazione polveri, fibre;
- b) Vibrazioni;
- c) Rumore;

Attrezzi utilizzati dal lavoratore:

- a) Attrezzi manuali;
- b) Tagliamuri;

Rischi generati dall'uso degli attrezzi:

Punture, tagli, abrasioni; Urti, colpi, impatti, compressioni; Elettrocuzione; Getti, schizzi; Scivolamenti, cadute a livello.

Demolizione di pareti divisorie (fase)

Demolizione di pareti divisorie. Durante la fase lavorativa si prevede il trasporto del materiale di risulta, la cernita e l'accatastamento dei materiali eventualmente recuperabili.

Macchine utilizzate:

- 1) Autocarro.

Rischi generati dall'uso delle macchine:

Cesoamenti, stritolamenti; Getti, schizzi; Inalazione polveri, fibre; Incendi, esplosioni; Investimento, ribaltamento; Urti, colpi, impatti, compressioni; Rumore per "Operatore autocarro"; Vibrazioni per "Operatore autocarro".

Lavoratori impegnati:

- 1) Addetto alla demolizione di pareti divisorie;

Misure Preventive e Protettive, aggiuntive a quelle riportate nell'apposito successivo capitolo:

- a) DPI: addetto alla demolizione di pareti divisorie;

Prescrizioni Organizzative:

Devono essere forniti al lavoratore adeguati dispositivi di protezione individuale: **a)** guanti; **b)** casco; **c)** calzature di sicurezza con suola antiscivolo ed imperforabile; **d)** occhiali; **e)** otoprotettori.

Rischi a cui è esposto il lavoratore:

- a) Inalazione polveri, fibre;
- b) Vibrazioni;
- c) M.M.C. (sollevamento e trasporto);
- d) Rumore;

Attrezzi utilizzati dal lavoratore:

- a) Argano a bandiera;
- b) Argano a cavalletto;
- c) Attrezzi manuali;

- d) Martello demolitore elettrico;
- e) Ponte su cavalletti;
- f) Scala semplice;
- g) Smerigliatrice angolare (flessibile);

Rischi generati dall'uso degli attrezzi:

Caduta dall'alto; Caduta di materiale dall'alto o a livello; Punture, tagli, abrasioni; Urti, colpi, impatti, compressioni; Elettrocuzione; Inalazione polveri, fibre; Scivolamenti, cadute a livello.

SCAVI E REI NTERRI

La Lavorazione è suddivisa nelle seguenti Fasi e Sottofasi:

Scavo a sezione obbligata

Scavo a sezione ristretta

Scavo di sbancamento

Scavo eseguito con martello demolitore

Scavo a sezione obbligata (fase)

Scavi a sezione obbligata, eseguiti a cielo aperto o all'interno di edifici con mezzi meccanici.

Macchine utilizzate:

- 1) Autocarro;
- 2) Escavatore;
- 3) Pala meccanica.

Rischi generati dall'uso delle macchine:

Cesoamenti, stritolamenti; Getti, schizzi; Inalazione polveri, fibre; Incendi, esplosioni; Investimento, ribaltamento; Urti, colpi, impatti, compressioni; Rumore per "Operatore autocarro"; Vibrazioni per "Operatore autocarro"; Elettrocuzione; Scivolamenti, cadute a livello.

Lavoratori impegnati:

- 1) Addetto allo scavo a sezione obbligata;

Misure Preventive e Protettive, aggiuntive a quelle riportate nell'apposito successivo capitolo:

- a) DPI: addetto allo scavo a sezione obbligata;

Prescrizioni Organizzative:

Devono essere forniti al lavoratore adeguati dispositivi di protezione individuale: **a)** casco; **b)** guanti; **c)** occhiali protettivi; **d)** calzature di sicurezza con suola antisdrucciolo e imperforabile; **e)** mascherina antipolvere; **f)** otoprotettori.

Rischi a cui è esposto il lavoratore:

- a) Scivolamenti, cadute a livello;
- b) Seppellimento, sprofondamento;

Attrezzi utilizzati dal lavoratore:

- a) Attrezzi manuali;
- b) Andatoie e Passerelle;
- c) Scala semplice;

Rischi generati dall'uso degli attrezzi:

Punture, tagli, abrasioni; Urti, colpi, impatti, compressioni; Caduta dall'alto; Caduta di materiale dall'alto o a livello.

Scavo a sezione ristretta (fase)

Scavi a sezione ristretta, eseguiti a cielo aperto o all'interno di edifici con mezzi meccanici.

Macchine utilizzate:

- 1) Autocarro;
- 2) Escavatore;
- 3) Pala meccanica.

Rischi generati dall'uso delle macchine:

Cesoamenti, stritolamenti; Getti, schizzi; Inalazione polveri, fibre; Incendi, esplosioni; Investimento, ribaltamento; Urti, colpi, impatti, compressioni; Rumore per "Operatore autocarro"; Vibrazioni per "Operatore autocarro"; Elettrocuzione; Scivolamenti, cadute a livello.

Lavoratori impegnati:

- 1) Addetto allo scavo a sezione ristretta;

Misure Preventive e Protettive, aggiuntive a quelle riportate nell'apposito successivo capitolo:

- a) DPI: addetto allo scavo a sezione ristretta;

Prescrizioni Organizzative:

Devono essere forniti al lavoratore adeguati dispositivi di protezione individuale: **a)** casco; **b)** guanti; **c)** occhiali protettivi; **d)** calzature di sicurezza con suola antisdrucciolo e impermeabile; **e)** mascherina antipolvere; **f)** otoprotettori.

Rischi a cui è esposto il lavoratore:

- a) Seppellimento, sprofondamento;
b) Scivolamenti, cadute a livello;

Attrezzi utilizzati dal lavoratore:

- a) Attrezzi manuali;
b) Andatoie e Passerelle;
c) Scala semplice;

Rischi generati dall'uso degli attrezzi:

Punture, tagli, abrasioni; Urti, colpi, impatti, compressioni; Caduta dall'alto; Caduta di materiale dall'alto o a livello.

Scavo di sbancamento (fase)

Scavi di sbancamenti a cielo aperto eseguiti con l'ausilio di mezzi meccanici (pala meccanica e/o escavatore) e/o a mano.

Macchine utilizzate:

- 1) Autocarro;
2) Escavatore;
3) Pala meccanica.

Rischi generati dall'uso delle macchine:

Cesoamenti, stritolamenti; Getti, schizzi; Inalazione polveri, fibre; Incendi, esplosioni; Investimento, ribaltamento; Urti, colpi, impatti, compressioni; Rumore per "Operatore autocarro"; Vibrazioni per "Operatore autocarro"; Elettrocuzione; Scivolamenti, cadute a livello.

Lavoratori impegnati:

- 1) Addetto allo scavo di sbancamento;

Misure Preventive e Protettive, aggiuntive a quelle riportate nell'apposito successivo capitolo:

- a) DPI: addetto allo scavo di sbancamento;

Prescrizioni Organizzative:

Devono essere forniti al lavoratore adeguati dispositivi di protezione individuale: **a)** casco; **b)** guanti; **c)** occhiali protettivi; **d)** calzature di sicurezza con suola antisdrucciolo e impermeabile; **e)** mascherina antipolvere; **f)** otoprotettori.

Rischi a cui è esposto il lavoratore:

- a) Seppellimento, sprofondamento;
b) Scivolamenti, cadute a livello;

Attrezzi utilizzati dal lavoratore:

- a) Attrezzi manuali;
b) Andatoie e Passerelle;
c) Scala semplice;

Rischi generati dall'uso degli attrezzi:

Punture, tagli, abrasioni; Urti, colpi, impatti, compressioni; Caduta dall'alto; Caduta di materiale dall'alto o a livello.

Scavo eseguito con martello demolitore (fase)

Scavo a sezione obbligata eseguito con martello demolitore in superficie.

Lavoratori impegnati:

- 1) Addetto allo scavo eseguito con martello demolitore;

Misure Preventive e Protettive, aggiuntive a quelle riportate nell'apposito successivo capitolo:

- a) DPI: addetto allo scavo eseguito con martello demolitore;

Prescrizioni Organizzative:

Devono essere forniti al lavoratore adeguati dispositivi di protezione individuale: **a)** casco; **b)** guanti; **c)** occhiali protettivi; **d)** calzature di sicurezza con suola antisdrucciolo e impermeabile; **e)** mascherina antipolvere; **f)** otoprotettori.

Rischi a cui è esposto il lavoratore:

- a) M.M.C. (sollevamento e trasporto);
b) Rumore;
c) Scivolamenti, cadute a livello;

Attrezzi utilizzati dal lavoratore:

- a) Attrezzi manuali;
- b) Andatoie e Passerelle;
- c) Compressore con motore endotermico;
- d) Martello demolitore pneumatico;

Rischi generati dall'uso degli attrezzi:

Punture, tagli, abrasioni; Urti, colpi, impatti, compressioni; Caduta dall'alto; Caduta di materiale dall'alto o a livello; Inalazione fumi, gas, vapori; Incendi, esplosioni; Scoppio; Inalazione polveri, fibre; Scivolamenti, cadute a livello.

OPERE IN CLS E ARMATURE

La Lavorazione è suddivisa nelle seguenti Fasi e Sottofasi:

Lavorazione e posa ferri di armatura per le strutture in fondazione
 Realizzazione della carpenteria per le strutture in fondazione
 Getto in calcestruzzo per le strutture in fondazione
 Lavorazione e posa ferri di armatura per le strutture in elevazione
 Realizzazione della carpenteria per le strutture in fondazione
 Getto in calcestruzzo per le strutture in elevazione
 Getto di calcestruzzo di cordoli in c.a. in fondazione

Lavorazione e posa ferri di armatura per le strutture in fondazione (fase)

Lavorazione (sagomatura, taglio, saldatura) e posa nelle cassature di tondini di ferro per armature di strutture in fondazione.

Macchine utilizzate:

- 1) Gru a torre.

Rischi generati dall'uso delle macchine:

Caduta dall'alto; Caduta di materiale dall'alto o a livello; Elettrocuzione; Urti, colpi, impatti, compressioni; Rumore per "Gruista (gru a torre)".

Lavoratori impegnati:

- 1) Addetto alla lavorazione e posa ferri di armatura per le strutture in fondazione;

Misure Preventive e Protettive, aggiuntive a quelle riportate nell'apposito successivo capitolo:

- a) DPI: addetto alla lavorazione e posa ferri di armatura per le strutture in fondazione;

Prescrizioni Organizzative:

Devono essere forniti al lavoratore adeguati dispositivi di protezione individuale: **a)** casco; **b)** guanti; **c)** calzature di sicurezza con suola antisdrucciolo e impermeabile; **d)** cintura di sicurezza; **e)** occhiali o schermi facciali paraschegge.

Rischi a cui è esposto il lavoratore:

- a) Punture, tagli, abrasioni;

Attrezzi utilizzati dal lavoratore:

- a) Attrezzi manuali;
- b) Scala semplice;
- c) Trancia-piegaferri;

Rischi generati dall'uso degli attrezzi:

Punture, tagli, abrasioni; Urti, colpi, impatti, compressioni; Caduta dall'alto; Cesoamenti, stritolamenti; Elettrocuzione; Scivolamenti, cadute a livello.

Realizzazione della carpenteria per le strutture in fondazione (fase)

Realizzazione della carpenteria per strutture di fondazione diretta, come plinti, travi rovesce, travi portatompagno, ecc. e successivo disarmo.

Lavoratori impegnati:

- 1) Addetto alla realizzazione della carpenteria per le strutture in fondazione;

Misure Preventive e Protettive, aggiuntive a quelle riportate nell'apposito successivo capitolo:

- a) DPI: addetto alla realizzazione della carpenteria per le strutture in fondazione;

Prescrizioni Organizzative:

Devono essere forniti al lavoratore adeguati dispositivi di protezione individuale: **a)** guanti; **b)** casco; **c)** stivali di sicurezza; **d)** cinture di sicurezza; **e)** indumenti protettivi (tute).

Rischi a cui è esposto il lavoratore:

a) Chimico;

b) Rumore;

Attrezzi utilizzati dal lavoratore:

a) Andatoie e Passerelle;

b) Attrezzi manuali;

c) Scala semplice;

d) Sega circolare;

Rischi generati dall'uso degli attrezzi:

Caduta dall'alto; Caduta di materiale dall'alto o a livello; Punture, tagli, abrasioni; Urti, colpi, impatti, compressioni; Elettrocuzione; Inalazione polveri, fibre; Scivolamenti, cadute a livello.

Getto in calcestruzzo per le strutture in fondazione (fase)

Esecuzione di getti di cls per la realizzazione di strutture in fondazione, dirette (come plinti, travi rovesce, platee, ecc.).

Macchine utilizzate:

1) Autobetoniera;

2) Autopompa per cls.

Rischi generati dall'uso delle macchine:

Caduta di materiale dall'alto o a livello; Cesoimenti, stritolamenti; Getti, schizzi; Incendi, esplosioni; Investimento, ribaltamento; Scivolamenti, cadute a livello; Urti, colpi, impatti, compressioni; Rumore per "Operatore autobetoniera"; Vibrazioni per "Operatore autobetoniera"; Elettrocuzione.

Lavoratori impegnati:

1) Addetto al getto in calcestruzzo per le strutture in fondazione;

Misure Preventive e Protettive, aggiuntive a quelle riportate nell'apposito successivo capitolo:

a) DPI: addetto al getto in calcestruzzo per le strutture in elevazione;

Prescrizioni Organizzative:

Devono essere forniti al lavoratore adeguati dispositivi di protezione individuale: **a)** guanti; **b)** casco; **c)** stivali di sicurezza; **d)** cinture di sicurezza; **e)** indumenti protettivi (tute).

Rischi a cui è esposto il lavoratore:

a) Chimico;

Attrezzi utilizzati dal lavoratore:

a) Andatoie e Passerelle;

b) Attrezzi manuali;

c) Scala semplice;

d) Vibratore elettrico per calcestruzzo;

Rischi generati dall'uso degli attrezzi:

Caduta dall'alto; Caduta di materiale dall'alto o a livello; Punture, tagli, abrasioni; Urti, colpi, impatti, compressioni; Elettrocuzione.

Lavorazione e posa ferri di armatura per le strutture in elevazione (fase)

Lavorazione (sagomatura, taglio, saldatura) e posa nelle cassature di tondini di ferro per armature di strutture in elevazione.

Macchine utilizzate:

1) Gru a torre.

Rischi generati dall'uso delle macchine:

Caduta dall'alto; Caduta di materiale dall'alto o a livello; Elettrocuzione; Urti, colpi, impatti, compressioni; Rumore per "Gruista (gru a torre)".

Lavoratori impegnati:

1) Addetto alla lavorazione e posa ferri di armatura per le strutture in elevazione;

Misure Preventive e Protettive, aggiuntive a quelle riportate nell'apposito successivo capitolo:

a) DPI: addetto alla lavorazione e posa ferri di armatura per le strutture in elevazione;

Prescrizioni Organizzative:

Devono essere forniti al lavoratore adeguati dispositivi di protezione individuale: **a)** casco; **b)** guanti; **c)** calzature di sicurezza con suola antisdrucciolo e impermeabile; **d)** cintura di sicurezza; **e)** occhiali o schermi facciali paraschegge.

Rischi a cui è esposto il lavoratore:

a) Caduta dall'alto;

b) Punture, tagli, abrasioni;

Attrezzi utilizzati dal lavoratore:

a) Attrezzi manuali;

b) Ponteggio metallico fisso;

- c) Ponteggio mobile o trabattello;
- d) Scala semplice;
- e) Trancia-piegaferri;

Rischi generati dall'uso degli attrezzi:

Punture, tagli, abrasioni; Urti, colpi, impatti, compressioni; Caduta dall'alto; Caduta di materiale dall'alto o a livello; Scivolamenti, cadute a livello; Cesoiamenti, stritolamenti; Elettrocuzione.

Realizzazione della carpenteria per le strutture in fondazione (fase)

Realizzazione della carpenteria per strutture di fondazione diretta, come plinti, travi rovesce, travi portatompagno, ecc. e successivo disarmo.

Lavoratori impegnati:

- 1) Addetto alla realizzazione della carpenteria per le strutture in fondazione;

Misure Preventive e Protettive, aggiuntive a quelle riportate nell'apposito successivo capitolo:

- a) DPI: addetto alla realizzazione della carpenteria per le strutture in fondazione;

Prescrizioni Organizzative:

Devono essere forniti al lavoratore adeguati dispositivi di protezione individuale: **a)** guanti; **b)** casco; **c)** stivali di sicurezza; **d)** cinture di sicurezza; **e)** indumenti protettivi (tute).

Rischi a cui è esposto il lavoratore:

- a) Chimico;
- b) Rumore;

Attrezzi utilizzati dal lavoratore:

- a) Andatoie e Passerelle;
- b) Attrezzi manuali;
- c) Scala semplice;
- d) Sega circolare;

Rischi generati dall'uso degli attrezzi:

Caduta dall'alto; Caduta di materiale dall'alto o a livello; Punture, tagli, abrasioni; Urti, colpi, impatti, compressioni; Elettrocuzione; Inalazione polveri, fibre; Scivolamenti, cadute a livello.

Getto in calcestruzzo per le strutture in elevazione (fase)

Esecuzione di getti di cls per la realizzazione di strutture in elevazione (pilastri, travi, scale, ecc.)

Macchine utilizzate:

- 1) Autobetoniera;
- 2) Autopompa per cls.

Rischi generati dall'uso delle macchine:

Caduta di materiale dall'alto o a livello; Cesoiamenti, stritolamenti; Getti, schizzi; Incendi, esplosioni; Investimento, ribaltamento; Scivolamenti, cadute a livello; Urti, colpi, impatti, compressioni; Rumore per "Operatore autobetoniera"; Vibrazioni per "Operatore autobetoniera"; Elettrocuzione.

Lavoratori impegnati:

- 1) Addetto al getto in calcestruzzo per le strutture in elevazione;

Misure Preventive e Protettive, aggiuntive a quelle riportate nell'apposito successivo capitolo:

- a) DPI: addetto al getto in calcestruzzo per le strutture in elevazione;

Prescrizioni Organizzative:

Devono essere forniti al lavoratore adeguati dispositivi di protezione individuale: **a)** guanti; **b)** casco; **c)** stivali di sicurezza; **d)** cinture di sicurezza; **e)** indumenti protettivi (tute).

Rischi a cui è esposto il lavoratore:

- a) Caduta dall'alto;
- b) Chimico;

Attrezzi utilizzati dal lavoratore:

- a) Andatoie e Passerelle;
- b) Attrezzi manuali;
- c) Ponteggio metallico fisso;
- d) Ponteggio mobile o trabattello;
- e) Scala semplice;
- f) Vibratore elettrico per calcestruzzo;

Rischi generati dall'uso degli attrezzi:

Caduta dall'alto; Caduta di materiale dall'alto o a livello; Punture, tagli, abrasioni; Urti, colpi, impatti, compressioni; Scivolamenti, cadute a livello; Elettrocuzione.

Getto di calcestruzzo di cordoli in c.a. in fondazione (fase)

Esecuzione di getti in calcestruzzo per la realizzazione di cordoli di fondazione.

Lavoratori impegnati:

- 1) Addetto al getto di calcestruzzo di cordoli in c.a. in fondazione;

Misure Preventive e Protettive, aggiuntive a quelle riportate nell'apposito successivo capitolo:

- a) DPI: addetto al getto di calcestruzzo di cordoli in c.a. in fondazione;

Prescrizioni Organizzative:

Devono essere forniti al lavoratore adeguati dispositivi di protezione individuale: **a)** guanti; **b)** casco; **c)** stivali di sicurezza; **d)** cinture di sicurezza; **e)** indumenti protettivi (tute).

Rischi a cui è esposto il lavoratore:

- a) Chimico;

Attrezzi utilizzati dal lavoratore:

- a) Andatoie e Passerelle;
b) Attrezzi manuali;
c) Betoniera a bicchiere;
d) Scala semplice;

Rischi generati dall'uso degli attrezzi:

Caduta dall'alto; Caduta di materiale dall'alto o a livello; Punture, tagli, abrasioni; Urti, colpi, impatti, compressioni; Cesoiamenti, stritolamenti; Elettrocuzione; Getti, schizzi; Inalazione polveri, fibre.

COPERTURE E MPALCATI

La Lavorazione è suddivisa nelle seguenti Fasi e Sottofasi:

Montaggio di travi in legno

Montaggio di arcarecci in legno

Getto in calcestruzzo per consolidamento solaio

Montaggio di tavelle in laterizio

Impermeabilizzazione di coperture

Posa di manto di copertura in coppi

Posa di lucernario

Applicazione esterna di pannelli isolanti su superfici orizzontali e inclinate

Montaggio di strutture inclinate in acciaio

Montaggio di travi in legno (fase)

Operazioni di montaggio di travi in legno e loro posizionamento in quota.

Macchine utilizzate:

- 1) Autogrù;
2) Autocarro con cestello.

Rischi generati dall'uso delle macchine:

Cesoiamenti, stritolamenti; Getti, schizzi; Elettrocuzione; Incendi, esplosioni; Investimento, ribaltamento; Punture, tagli, abrasioni; Urti, colpi, impatti, compressioni; Rumore per "Operatore autogrù"; Vibrazioni per "Operatore autogrù"; Caduta dall'alto; Caduta di materiale dall'alto o a livello.

Lavoratori impegnati:

- 1) Addetto al montaggio di travi in legno;

Misure Preventive e Protettive, aggiuntive a quelle riportate nell'apposito successivo capitolo:

- a) DPI: addetto al montaggio di travi in legno;

Prescrizioni Organizzative:

Devono essere forniti al lavoratore adeguati dispositivi di protezione individuale: **a)** elmetto (sia per gli addetti al montaggio che per quanti partecipano al lavoro da terra; tali elmetti devono essere corredati da cinghia sottogola, indispensabile soprattutto per chi, lavorando in elevazione, è impossibilitato a recuperare facilmente il casco eventualmente perduto); **b)** guanti; **c)** cintura di sicurezza a dissipazione di energia; **d)** calzature di sicurezza con suola antisdrucciolo e impermeabile; **e)** occhiali.

Rischi a cui è esposto il lavoratore:

- a) Caduta dall'alto;
b) Vibrazioni;
c) Rumore;

Attrezzi utilizzati dal lavoratore:

- a) Attrezzi manuali;

- b) Ponteggio metallico fisso;
- c) Ponteggio mobile o trabattello;
- d) Sega circolare;
- e) Trapano elettrico;

Rischi generati dall'uso degli attrezzi:

Punture, tagli, abrasioni; Urti, colpi, impatti, compressioni; Caduta dall'alto; Caduta di materiale dall'alto o a livello; Scivolamenti, cadute a livello; Elettrocuzione; Inalazione polveri, fibre.

Montaggio di arcarecci in legno (fase)

Operazioni di montaggio di arcarecci in legno e loro posizionamento in quota.

Macchine utilizzate:

- 1) Autogrù;
- 2) Autocarro con cestello.

Rischi generati dall'uso delle macchine:

Cesoiamenti, stritolamenti; Getti, schizzi; Elettrocuzione; Incendi, esplosioni; Investimento, ribaltamento; Punture, tagli, abrasioni; Urti, colpi, impatti, compressioni; Rumore per "Operatore autogrù"; Vibrazioni per "Operatore autogrù"; Caduta dall'alto; Caduta di materiale dall'alto o a livello.

Lavoratori impegnati:

- 1) Addetto al montaggio di arcarecci in legno;

Misure Preventive e Protettive, aggiuntive a quelle riportate nell'apposito successivo capitolo:

- a) DPI: addetto al montaggio di arcarecci in legno;

Prescrizioni Organizzative:

Devono essere forniti al lavoratore adeguati dispositivi di protezione individuale: **a)** elmetto (sia per gli addetti al montaggio che per quanti partecipano al lavoro da terra; tali elmetti devono essere corredati da cinghia sottogola, indispensabile soprattutto per chi, lavorando in elevazione, è impossibilitato a recuperare facilmente il casco eventualmente perduto); **b)** guanti; **c)** cintura di sicurezza a dissipazione di energia; **d)** calzature di sicurezza con suola antisdrucchiolo e impermeabile; **e)** occhiali.

Rischi a cui è esposto il lavoratore:

- a) Caduta dall'alto;
- b) Vibrazioni;
- c) Rumore;

Attrezzi utilizzati dal lavoratore:

- a) Attrezzi manuali;
- b) Ponteggio metallico fisso;
- c) Ponteggio mobile o trabattello;
- d) Sega circolare;
- e) Trapano elettrico;

Rischi generati dall'uso degli attrezzi:

Punture, tagli, abrasioni; Urti, colpi, impatti, compressioni; Caduta dall'alto; Caduta di materiale dall'alto o a livello; Scivolamenti, cadute a livello; Elettrocuzione; Inalazione polveri, fibre.

Getto in calcestruzzo per consolidamento solaio (fase)

Esecuzione di getti in calcestruzzo per la realizzazione della soletta armata per il ripristino statico del solaio.

Lavoratori impegnati:

- 1) Addetto al getto in calcestruzzo per consolidamento solaio;

Misure Preventive e Protettive, aggiuntive a quelle riportate nell'apposito successivo capitolo:

- a) DPI: addetto al getto in calcestruzzo per consolidamento solaio;

Prescrizioni Organizzative:

Devono essere forniti al lavoratore adeguati dispositivi di protezione individuale: **a)** guanti; **b)** casco; **c)** stivali di sicurezza; **d)** cinture di sicurezza; **e)** indumenti protettivi (tute).

Rischi a cui è esposto il lavoratore:

- a) Chimico;

Attrezzi utilizzati dal lavoratore:

- a) Argano a bandiera;
- b) Attrezzi manuali;
- c) Betoniera a bicchiere;

Rischi generati dall'uso degli attrezzi:

Caduta dall'alto; Caduta di materiale dall'alto o a livello; Punture, tagli, abrasioni; Urti, colpi, impatti, compressioni; Cesoiamenti, stritolamenti; Elettrocuzione; Getti, schizzi; Inalazione polveri, fibre.

Montaggio di tavelle in laterizio (fase)

Montaggio di tavelle in laterizio

Macchine utilizzate:

- 1) Autogrù.

Rischi generati dall'uso delle macchine:

Cesoiamenti, stritolamenti; Getti, schizzi; Elettrocuzione; Incendi, esplosioni; Investimento, ribaltamento; Punture, tagli, abrasioni; Urti, colpi, impatti, compressioni; Rumore per "Operatore autogrù"; Vibrazioni per "Operatore autogrù".

Lavoratori impegnati:

- 1) Addetto al montaggio di pannelli verticali in legno;

Misure Preventive e Protettive, aggiuntive a quelle riportate nell'apposito successivo capitolo:

- a) DPI: addetto al montaggio di pannelli verticali in legno;

Prescrizioni Organizzative:

Devono essere forniti al lavoratore adeguati dispositivi di protezione individuale: **a)** casco; **b)** guanti; **c)** grembiuli di cuoio; **d)** calzature di sicurezza con suola antisdrucciolo e impermeforabile; **e)** mascherina antipolvere; **f)** otoprotettori; **g)** cintura di sicurezza; **h)** occhiali o schermi facciali paraschegge.

Rischi a cui è esposto il lavoratore:

- a) Caduta dall'alto;
- b) Vibrazioni;
- c) Rumore;

Attrezzi utilizzati dal lavoratore:

- a) Attrezzi manuali;
- b) Ponteggio metallico fisso;
- c) Ponteggio mobile o trabattello;
- d) Sega circolare;
- e) Trapano elettrico;

Rischi generati dall'uso degli attrezzi:

Punture, tagli, abrasioni; Urti, colpi, impatti, compressioni; Caduta dall'alto; Caduta di materiale dall'alto o a livello; Scivolamenti, cadute a livello; Elettrocuzione; Inalazione polveri, fibre.

Impermeabilizzazione di coperture (fase)

Realizzazione di impermeabilizzazione di coperture eseguita con guaina bituminosa posata a caldo.

Macchine utilizzate:

- 1) Gru a torre.

Rischi generati dall'uso delle macchine:

Caduta dall'alto; Caduta di materiale dall'alto o a livello; Elettrocuzione; Urti, colpi, impatti, compressioni; Rumore per "Gruista (gru a torre)".

Lavoratori impegnati:

- 1) Addetto all'impermeabilizzazione di coperture;

Misure Preventive e Protettive, aggiuntive a quelle riportate nell'apposito successivo capitolo:

- a) DPI: addetto all'impermeabilizzazione di coperture;

Prescrizioni Organizzative:

Devono essere forniti al lavoratore adeguati dispositivi di protezione individuale: **a)** casco; **b)** guanti; **c)** calzature di sicurezza a sfilamento rapido con suola antisdrucciolo e impermeforabile; **d)** mascherina con filtro specifico; **e)** occhiali di protezione; **f)** indumenti protettivi (tute).

Rischi a cui è esposto il lavoratore:

- a) Caduta dall'alto;
- b) Rumore;

Attrezzi utilizzati dal lavoratore:

- a) Attrezzi manuali;
- b) Cannello a gas;
- c) Ponteggio metallico fisso;

Rischi generati dall'uso degli attrezzi:

Punture, tagli, abrasioni; Urti, colpi, impatti, compressioni; Inalazione fumi, gas, vapori; Incendi, esplosioni; Caduta dall'alto; Caduta di materiale dall'alto o a livello; Scivolamenti, cadute a livello.

Posa di manto di copertura in coppi (fase)

Posa di manto di copertura in coppi previo posizionamento di listelli in legno (o di appositi agganci) per il loro fissaggio.

Macchine utilizzate:

- 1) Gru a torre.

Rischi generati dall'uso delle macchine:

Caduta dall'alto; Caduta di materiale dall'alto o a livello; Elettrocuzione; Urti, colpi, impatti, compressioni; Rumore per "Gruista (gru a torre)".

Lavoratori impegnati:

- 1) Addetto alla posa di manto di copertura in tegole;

Misure Preventive e Protettive, aggiuntive a quelle riportate nell'apposito successivo capitolo:

- a) DPI: addetto alla posa di manto di copertura in tegole;

Prescrizioni Organizzative:

Devono essere forniti, al lavoratore, adeguati dispositivi di protezione individuale: **a)** casco; **b)** guanti; **c)** occhiali protettivi; **d)** calzature di sicurezza con suola antisdrucciolo e impermeforabile e puntale d'acciaio; **e)** otoprotettori.

Rischi a cui è esposto il lavoratore:

- a) Caduta dall'alto;
- b) M.M.C. (elevata frequenza);

Attrezzi utilizzati dal lavoratore:

- a) Attrezzi manuali;
- b) Ponteggio metallico fisso;
- c) Taglierina elettrica;
- d) Trapano elettrico;

Rischi generati dall'uso degli attrezzi:

Punture, tagli, abrasioni; Urti, colpi, impatti, compressioni; Caduta dall'alto; Caduta di materiale dall'alto o a livello; Scivolamenti, cadute a livello; Elettrocuzione; Inalazione polveri, fibre.

Posa di lucernario (fase)

Posa di lucernari, con telaio fisso o mobile.

Macchine utilizzate:

- 1) Gru a torre.

Rischi generati dall'uso delle macchine:

Caduta dall'alto; Caduta di materiale dall'alto o a livello; Elettrocuzione; Urti, colpi, impatti, compressioni; Rumore per "Gruista (gru a torre)".

Lavoratori impegnati:

- 1) Addetto alla posa di lucernario;

Misure Preventive e Protettive, aggiuntive a quelle riportate nell'apposito successivo capitolo:

- a) DPI: addetto alla posa di lucernario;

Prescrizioni Organizzative:

Devono essere forniti al lavoratore adeguati dispositivi di protezione individuale: **a)** casco; **b)** guanti; **c)** grembiuli di cuoio; **d)** calzature di sicurezza con suola antisdrucciolo e impermeforabile; **e)** mascherina antipolvere; **f)** otoprotettori; **g)** cintura di sicurezza; **h)** occhiali o schermi facciali paraschegge.

Rischi a cui è esposto il lavoratore:

- a) Caduta dall'alto;

Attrezzi utilizzati dal lavoratore:

- a) Attrezzi manuali;
- b) Ponteggio metallico fisso;
- c) Sega circolare;

Rischi generati dall'uso degli attrezzi:

Punture, tagli, abrasioni; Urti, colpi, impatti, compressioni; Caduta dall'alto; Caduta di materiale dall'alto o a livello; Scivolamenti, cadute a livello; Elettrocuzione; Inalazione polveri, fibre.

Applicazione esterna di pannelli isolanti su superfici orizzontali e inclinate (fase)

Applicazione di pannelli isolanti di qualsiasi tipo su superfici esterne orizzontali, previo pulizia ed eventuale ripristino della planità, mediante collanti, tasselli o a fiamma.

Macchine utilizzate:

- 1) Gru a torre.

Rischi generati dall'uso delle macchine:

Caduta dall'alto; Caduta di materiale dall'alto o a livello; Elettrocuzione; Urti, colpi, impatti, compressioni; Rumore per "Gruista (gru a torre)".

Lavoratori impegnati:

- 1) Addetto all'applicazione esterna di pannelli isolanti su superfici orizzontali e inclinate;

Misure Preventive e Protettive, aggiuntive a quelle riportate nell'apposito successivo capitolo:

- a) DPI: addetto all'applicazione esterna di pannelli isolanti su superfici orizzontali e inclinate;

Prescrizioni Organizzative:

Devono essere forniti, al lavoratore, adeguati dispositivi di protezione individuale: **a)** casco; **b)** guanti; **c)** occhiali protettivi; **d)** calzature di sicurezza con suola antisdrucciolo e imperforabile e puntale d'acciaio; **e)** otoprotettori.

Rischi a cui è esposto il lavoratore:

- a) Caduta dall'alto;
b) Chimico;

Attrezzi utilizzati dal lavoratore:

- a) Attrezzi manuali;
b) Ponteggio metallico fisso;
c) Taglierina elettrica;

Rischi generati dall'uso degli attrezzi:

Punture, tagli, abrasioni; Urti, colpi, impatti, compressioni; Caduta dall'alto; Caduta di materiale dall'alto o a livello; Scivolamenti, cadute a livello.

Montaggio di strutture inclinate in acciaio (fase)

Montaggio delle travi, delle capriate in acciaio e loro posizionamento in quota, delle controventature e dell'orditura secondaria.

Macchine utilizzate:

- 1) Autogrù.

Rischi generati dall'uso delle macchine:

Cesoiamenti, stritolamenti; Getti, schizzi; Elettrocuzione; Incendi, esplosioni; Investimento, ribaltamento; Punture, tagli, abrasioni; Urti, colpi, impatti, compressioni; Rumore per "Operatore autogrù"; Vibrazioni per "Operatore autogrù".

Lavoratori impegnati:

- 1) Addetto al montaggio di strutture orizzontali in acciaio;

Misure Preventive e Protettive, aggiuntive a quelle riportate nell'apposito successivo capitolo:

- a) DPI: addetto al montaggio di strutture orizzontali in acciaio;

Prescrizioni Organizzative:

Devono essere forniti al lavoratore adeguati dispositivi di protezione individuale: **a)** elmetto (sia per gli addetti al montaggio che per quanti partecipano al lavoro da terra; tali elmetti devono essere corredati da cinghia sottogola, indispensabile soprattutto per chi, lavorando in elevazione, è impossibilitato a recuperare facilmente il casco eventualmente perduto); **b)** guanti; **c)** cintura di sicurezza a dissipazione di energia; **d)** calzature di sicurezza con suola antisdrucciolo e imperforabile; **e)** occhiali.

Rischi a cui è esposto il lavoratore:

- a) Caduta dall'alto;
b) M.M.C. (sollevamento e trasporto);
c) R.O.A. (operazioni di saldatura);

Attrezzi utilizzati dal lavoratore:

- a) Attrezzi manuali;
b) Avvitatore elettrico;
c) Ponteggio metallico fisso;
d) Saldatrice elettrica;
e) Smerigliatrice angolare (flessibile);

Rischi generati dall'uso degli attrezzi:

Punture, tagli, abrasioni; Urti, colpi, impatti, compressioni; Elettrocuzione; Caduta dall'alto; Caduta di materiale dall'alto o a livello; Scivolamenti, cadute a livello; Inalazione fumi, gas, vapori; Incendi, esplosioni; Inalazione polveri, fibre.

MURATURE PARETI**La Lavorazione è suddivisa nelle seguenti Fasi e Sottofasi:**

Realizzazione di divisori interni

Realizzazione di divisori interni (fase)

Realizzazione di pareti divisorie interne.

Macchine utilizzate:

- 1) Gru a torre;
- 2) Dumper.

Rischi generati dall'uso delle macchine:

Caduta dall'alto; Caduta di materiale dall'alto o a livello; Elettrocuzione; Urti, colpi, impatti, compressioni; Rumore per "Gruista (gru a torre)"; Cesoamenti, stritolamenti; Inalazione polveri, fibre; Incendi, esplosioni; Investimento, ribaltamento; Vibrazioni per "Operatore dumper".

Lavoratori impegnati:

- 1) Addetto alla realizzazione di divisori interni;

Misure Preventive e Protettive, aggiuntive a quelle riportate nell'apposito successivo capitolo:

- a) DPI: addetto alla realizzazione di divisori interni;

Prescrizioni Organizzative:

Devono essere forniti, al lavoratore, adeguati dispositivi di protezione individuale: **a)** casco; **b)** guanti; **c)** occhiali protettivi; **d)** calzature di sicurezza con suola antisdrucciolo e imperforabile e puntale d'acciaio; **e)** otoprotettori.

Rischi a cui è esposto il lavoratore:

- a) Chimico;
- b) M.M.C. (sollevamento e trasporto);
- c) Rumore;

Attrezzi utilizzati dal lavoratore:

- a) Attrezzi manuali;
- b) Betoniera a bicchiere;
- c) Ponte su cavalletti;
- d) Scala semplice;
- e) Taglierina elettrica;

Rischi generati dall'uso degli attrezzi:

Punture, tagli, abrasioni; Urti, colpi, impatti, compressioni; Caduta di materiale dall'alto o a livello; Cesoamenti, stritolamenti; Elettrocuzione; Getti, schizzi; Inalazione polveri, fibre; Scivolamenti, cadute a livello; Caduta dall'alto.

IMPERMEABILIZZAZIONE E COIBENTAZIONI

La Lavorazione è suddivisa nelle seguenti Fasi e Sottofasi:

Impermeabilizzazione di solai

Applicazione interna di pannelli isolanti su superfici verticali

Impermeabilizzazione di solai (fase)

Realizzazione di impermeabilizzazione di solai

Lavoratori impegnati:

- 1) Addetto all'impermeabilizzazione di pareti controterra;

Misure Preventive e Protettive, aggiuntive a quelle riportate nell'apposito successivo capitolo:

- a) DPI: addetto all'impermeabilizzazione di pareti controterra;

Prescrizioni Organizzative:

Devono essere forniti al lavoratore adeguati dispositivi di protezione individuale: **a)** casco; **b)** guanti; **c)** calzature di sicurezza a sfilamento rapido con suola antisdrucciolo e imperforabile; **d)** mascherina con filtro specifico; **e)** occhiali di protezione; **f)** indumenti protettivi (tute).

Rischi a cui è esposto il lavoratore:

- a) Chimico;
- b) Rumore;

Attrezzi utilizzati dal lavoratore:

- a) Attrezzi manuali;
- b) Cannello a gas;
- c) Scala semplice;

Rischi generati dall'uso degli attrezzi:

Punture, tagli, abrasioni; Urti, colpi, impatti, compressioni; Inalazione fumi, gas, vapori; Incendi, esplosioni; Caduta dall'alto.

Applicazione interna di pannelli isolanti su superfici verticali (fase)

Applicazione, su superfici interne verticali precedentemente trattate (pulizia, verifica ed eventuale ripristino della planità, applicazione di rasante), di pannelli isolanti mediante collanti e tasselli e dei relativi pezzi speciali, come profilati in alluminio per la realizzazione di bordi o paraspigoli.

Macchine utilizzate:

- 1) Gru a torre.

Rischi generati dall'uso delle macchine:

Caduta dall'alto; Caduta di materiale dall'alto o a livello; Elettrocuzione; Urti, colpi, impatti, compressioni; Rumore per "Gruista (gru a torre)".

Lavoratori impegnati:

- 1) Addetto all'applicazione interna di pannelli isolanti su superfici verticali;

Misure Preventive e Protettive, aggiuntive a quelle riportate nell'apposito successivo capitolo:

- a) DPI: addetto all'applicazione interna di pannelli isolanti su superfici verticali;

Prescrizioni Organizzative:

Devono essere forniti, al lavoratore, adeguati dispositivi di protezione individuale: **a)** casco; **b)** guanti; **c)** occhiali protettivi; **d)** calzature di sicurezza con suola antisdrucciolo e impermeforabile e puntale d'acciaio; **e)** otoprotettori.

Rischi a cui è esposto il lavoratore:

- a) Chimico;

Attrezzi utilizzati dal lavoratore:

- a) Attrezzi manuali;
- b) Ponte su cavalletti;
- c) Taglierina elettrica;

Rischi generati dall'uso degli attrezzi:

Punture, tagli, abrasioni; Urti, colpi, impatti, compressioni; Scivolamenti, cadute a livello.

SCARI CHI E CANNE FUMARIE

La Lavorazione è suddivisa nelle seguenti Fasi e Sottofasi:

Realizzazione di canna fumaria

Realizzazione di comignolo

Posa di conduttura fognaria in materie plastiche

Realizzazione di canna fumaria (fase)

Posa di canna fumaria costituita da elementi monoblocco in materiale altamente refrattario muniti di giunti orizzontali maschio-femmina a perfetta tenuta, controcanna in elementi prefabbricati monoblocco vibrocompressi a doppia parete con intercapedine differenziata in conglomerato cementizio ed esecuzione di ogni relativa opera muraria (supporti murali, ancoraggio alla struttura, fondazione della canna, ecc.).

Macchine utilizzate:

- 1) Piattaforma sviluppabile.

Rischi generati dall'uso delle macchine:

Caduta dall'alto; Caduta di materiale dall'alto o a livello; Cesoamenti, stritolamenti; Elettrocuzione; Incendi, esplosioni.

Lavoratori impegnati:

- 1) Addetto alla realizzazione di canna fumaria;

Misure Preventive e Protettive, aggiuntive a quelle riportate nell'apposito successivo capitolo:

- a) DPI: addetto alla realizzazione di canna fumaria;

Prescrizioni Organizzative:

Devono essere forniti, al lavoratore, adeguati dispositivi di protezione individuale: **a)** casco; **b)** guanti; **c)** occhiali protettivi; **d)** calzature di sicurezza con suola antisdrucciolo e impermeforabile e puntale d'acciaio; **e)** otoprotettori.

Rischi a cui è esposto il lavoratore:

- a) Caduta dall'alto;
- b) Rumore;

Attrezzi utilizzati dal lavoratore:

- a) Attrezzi manuali;

- b) Betoniera a bicchiere;
- c) Ponteggio metallico fisso;
- d) Taglierina elettrica;

Rischi generati dall'uso degli attrezzi:

Punture, tagli, abrasioni; Urti, colpi, impatti, compressioni; Caduta di materiale dall'alto o a livello; Cesoiamenti, stritolamenti; Elettrocuzione; Getti, schizzi; Inalazione polveri, fibre; Caduta dall'alto; Scivolamenti, cadute a livello.

Realizzazione di comignolo (fase)

Realizzazione di comignolo.

Macchine utilizzate:

- 1) Piattaforma sviluppabile.

Rischi generati dall'uso delle macchine:

Caduta dall'alto; Caduta di materiale dall'alto o a livello; Cesoiamenti, stritolamenti; Elettrocuzione; Incendi, esplosioni.

Lavoratori impegnati:

- 1) Addetto alla realizzazione di comignolo;

Misure Preventive e Protettive, aggiuntive a quelle riportate nell'apposito successivo capitolo:

- a) DPI: addetto alla realizzazione di comignolo;

Prescrizioni Organizzative:

Devono essere forniti, al lavoratore, adeguati dispositivi di protezione individuale: **a)** casco; **b)** guanti; **c)** occhiali protettivi; **d)** calzature di sicurezza con suola antisdrucciolo e imperforabile e puntale d'acciaio; **e)** otoprotettori.

Rischi a cui è esposto il lavoratore:

- a) Caduta dall'alto;
- b) Rumore;

Attrezzi utilizzati dal lavoratore:

- a) Attrezzi manuali;
- b) Betoniera a bicchiere;
- c) Taglierina elettrica;

Rischi generati dall'uso degli attrezzi:

Punture, tagli, abrasioni; Urti, colpi, impatti, compressioni; Caduta di materiale dall'alto o a livello; Cesoiamenti, stritolamenti; Elettrocuzione; Getti, schizzi; Inalazione polveri, fibre.

Posa di conduttura fognaria in materie plastiche (fase)

Posa di conduttura fognaria in ghisa, con guarnizioni a profilo divergente, in scavo a sezione obbligata, precedentemente eseguito, previa sistemazione del letto di posa con attrezzi manuali e attrezzature meccaniche.

Macchine utilizzate:

- 1) Autocarro con gru.

Rischi generati dall'uso delle macchine:

Cesoiamenti, stritolamenti; Elettrocuzione; Getti, schizzi; Inalazione polveri, fibre; Incendi, esplosioni; Investimento, ribaltamento; Urti, colpi, impatti, compressioni; Rumore per "Operatore autocarro"; Vibrazioni per "Operatore autocarro".

Lavoratori impegnati:

- 1) Addetto alla posa di conduttura fognaria in ghisa;

Misure Preventive e Protettive, aggiuntive a quelle riportate nell'apposito successivo capitolo:

- a) DPI: addetto alla posa di conduttura fognaria in ghisa;

Prescrizioni Organizzative:

Devono essere forniti al lavoratore adeguati dispositivi di protezione individuale: **a)** casco; **b)** guanti; **c)** occhiali protettivi; **d)** calzature di sicurezza; **e)** mascherina antipolvere.

Rischi a cui è esposto il lavoratore:

- a) Caduta di materiale dall'alto o a livello;
- b) Scivolamenti, cadute a livello;

Attrezzi utilizzati dal lavoratore:

- a) Attrezzi manuali;
- b) Scala semplice;

Rischi generati dall'uso degli attrezzi:

Punture, tagli, abrasioni; Urti, colpi, impatti, compressioni; Caduta dall'alto.

OPERE IN ACCIAIO

La Lavorazione è suddivisa nelle seguenti Fasi e Sottofasi:

Montaggio di strutture orizzontali in acciaio

Montaggio di strutture verticali in acciaio

Montaggio di strutture orizzontali in acciaio (fase)

Montaggio delle travi, delle capriate in acciaio e loro posizionamento in quota, delle controventature e dell'orditura secondaria.

Macchine utilizzate:

- 1) Autogrù.

Rischi generati dall'uso delle macchine:

Cesoiamenti, stritolamenti; Getti, schizzi; Elettrocuzione; Incendi, esplosioni; Investimento, ribaltamento; Punture, tagli, abrasioni; Urti, colpi, impatti, compressioni; Rumore per "Operatore autogrù"; Vibrazioni per "Operatore autogrù".

Lavoratori impegnati:

- 1) Addetto al montaggio di strutture orizzontali in acciaio;

Misure Preventive e Protettive, aggiuntive a quelle riportate nell'apposito successivo capitolo:

- a) DPI: addetto al montaggio di strutture orizzontali in acciaio;

Prescrizioni Organizzative:

Devono essere forniti al lavoratore adeguati dispositivi di protezione individuale: **a)** elmetto (sia per gli addetti al montaggio che per quanti partecipano al lavoro da terra; tali elmetti devono essere corredati da cinghia sottogola, indispensabile soprattutto per chi, lavorando in elevazione, è impossibilitato a recuperare facilmente il casco eventualmente perduto); **b)** guanti; **c)** cintura di sicurezza a dissipazione di energia; **d)** calzature di sicurezza con suola antisdrucciolo e imperforabile; **e)** occhiali.

Rischi a cui è esposto il lavoratore:

- a) Caduta dall'alto;
- b) M.M.C. (sollevamento e trasporto);
- c) R.O.A. (operazioni di saldatura);

Attrezzi utilizzati dal lavoratore:

- a) Attrezzi manuali;
- b) Avvitatore elettrico;
- c) Ponteggio metallico fisso;
- d) Saldatrice elettrica;
- e) Smerigliatrice angolare (flessibile);

Rischi generati dall'uso degli attrezzi:

Punture, tagli, abrasioni; Urti, colpi, impatti, compressioni; Elettrocuzione; Caduta dall'alto; Caduta di materiale dall'alto o a livello; Scivolamenti, cadute a livello; Inalazione fumi, gas, vapori; Incendi, esplosioni; Inalazione polveri, fibre.

Montaggio di strutture verticali in acciaio (fase)

Montaggio dei pilastri, delle controventature e dell'orditura secondaria, disposta orizzontalmente tra i pilastri a consentire la disposizione delle chiusure opache verticali.

Macchine utilizzate:

- 1) Autogrù.

Rischi generati dall'uso delle macchine:

Cesoiamenti, stritolamenti; Getti, schizzi; Elettrocuzione; Incendi, esplosioni; Investimento, ribaltamento; Punture, tagli, abrasioni; Urti, colpi, impatti, compressioni; Rumore per "Operatore autogrù"; Vibrazioni per "Operatore autogrù".

Lavoratori impegnati:

- 1) Addetto al montaggio di strutture verticali in acciaio;

Misure Preventive e Protettive, aggiuntive a quelle riportate nell'apposito successivo capitolo:

- a) DPI: addetto al montaggio di strutture verticali in acciaio;

Prescrizioni Organizzative:

Devono essere forniti al lavoratore adeguati dispositivi di protezione individuale: **a)** elmetto (sia per gli addetti al montaggio che per quanti partecipano al lavoro da terra; tali elmetti devono essere corredati da cinghia sottogola, indispensabile soprattutto per chi, lavorando in elevazione, è impossibilitato a recuperare facilmente il casco

eventualmente perduto); **b)** guanti; **c)** cintura di sicurezza a dissipazione di energia; **d)** calzature di sicurezza con suola antisdrucchiolo e impermeabile; **e)** occhiali.

Rischi a cui è esposto il lavoratore:

- a) Caduta dall'alto;
- b) R.O.A. (operazioni di saldatura);
- c) M.M.C. (sollevamento e trasporto);

Attrezzi utilizzati dal lavoratore:

- a) Attrezzi manuali;
- b) Avvitatore elettrico;
- c) Ponteggio metallico fisso;
- d) Saldatrice elettrica;
- e) Smerigliatrice angolare (flessibile);

Rischi generati dall'uso degli attrezzi:

Punture, tagli, abrasioni; Urti, colpi, impatti, compressioni; Elettrocuzione; Caduta dall'alto; Caduta di materiale dall'alto o a livello; Scivolamenti, cadute a livello; Inalazione fumi, gas, vapori; Incendi, esplosioni; Inalazione polveri, fibre.

OPERE DI FINITURA E COMPLETAMENTO

La Lavorazione è suddivisa nelle seguenti Fasi e Sottofasi:

PAVIMENTI E RIVESTIMENTI

- Formazione di massetto per pavimenti interni
- Formazione di lisciatura per pavimenti interni
- Posa di rivestimenti interni in marmo
- Posa di rivestimenti interni

LATTONERIE

- Realizzazione di opere di lattoneria

MARMI SOGLIE DAVANZALI CORNICI

- restauro pavimenti e rivestimenti interni
- Ripresa di cornici in pareti esterne

SERRAMENTI ESTERNI

- Posa di serramenti esterni

SERRAMENTI INTERNI

- Posa di serramenti interni

INTONACI ESTERNI

- Realizzazione di intonaco pareti esterne

INTONACI INTERNI

- Formazione intonaci interni (tradizionali)
- Stuccatura di vecchi paramenti in pietra

CONTROSOFFITTI E CONTROPARETI

- Realizzazione di contropareti e controsoffitti

TINTEGGIATURE

- Tinteggiatura di superfici interne

RESTAURO COLONNE IN FERRO

- Raschiatura con solventi di vecchie pitture sintetiche o acriliche

PAVIMENTI E RIVESTIMENTI (fase)

Formazione di massetto per pavimenti interni (sottofase)

Formazione di massetto in calcestruzzo semplice o alleggerito come sottofondo per pavimenti.

Macchine utilizzate:

- 1) Gru a torre.

Rischi generati dall'uso delle macchine:

Caduta dall'alto; Caduta di materiale dall'alto o a livello; Elettrocuzione; Urti, colpi, impatti, compressioni; Rumore per "Gruista (gru a torre)".

Lavoratori impegnati:

- 1) Addetto alla formazione di massetto per pavimenti interni;

Misure Preventive e Protettive, aggiuntive a quelle riportate nell'apposito successivo capitolo:

- a) DPI: addetto alla formazione di massetto per pavimenti interni;

Prescrizioni Organizzative:

Devono essere forniti al lavoratore adeguati dispositivi di protezione individuale: **a)** guanti; **b)** casco; **c)** calzature di sicurezza con suola antiscivolo ed impermeabile; **d)** occhiali.

Rischi a cui è esposto il lavoratore:

- a) Chimico;

Attrezzi utilizzati dal lavoratore:

- a) Attrezzi manuali;

- b) Impastatrice;

Rischi generati dall'uso degli attrezzi:

Punture, tagli, abrasioni; Urti, colpi, impatti, compressioni; Caduta di materiale dall'alto o a livello; Elettrocuzione; Inalazione polveri, fibre.

Formazione di lisciatura per pavimenti interni (sottofase)

Formazione di lisciatura autolivellante realizzata con premiscelato su massetto in calcestruzzo semplice o alleggerito per renderlo idoneo all'applicazione di pavimenti interni.

Macchine utilizzate:

- 1) Gru a torre.

Rischi generati dall'uso delle macchine:

Caduta dall'alto; Caduta di materiale dall'alto o a livello; Elettrocuzione; Urti, colpi, impatti, compressioni; Rumore per "Gruista (gru a torre)".

Lavoratori impegnati:

- 1) Addetto alla formazione di lisciatura per pavimenti interni;

Misure Preventive e Protettive, aggiuntive a quelle riportate nell'apposito successivo capitolo:

- a) DPI: addetto alla formazione di lisciatura per pavimenti interni;

Prescrizioni Organizzative:

Devono essere forniti al lavoratore adeguati dispositivi di protezione individuale: **a)** guanti; **b)** casco; **c)** calzature di sicurezza con suola antiscivolo ed impermeabile; **d)** occhiali.

Rischi a cui è esposto il lavoratore:

- a) Chimico;

Attrezzi utilizzati dal lavoratore:

- a) Attrezzi manuali;

Rischi generati dall'uso degli attrezzi:

Punture, tagli, abrasioni; Urti, colpi, impatti, compressioni.

Posa di rivestimenti interni in marmo (sottofase)

Posa di rivestimenti interni realizzati con lastre di marmo in genere.

Macchine utilizzate:

- 1) Gru a torre.

Rischi generati dall'uso delle macchine:

Caduta dall'alto; Caduta di materiale dall'alto o a livello; Elettrocuzione; Urti, colpi, impatti, compressioni; Rumore per "Gruista (gru a torre)".

Lavoratori impegnati:

- 1) Addetto alla posa di rivestimenti interni in marmo;

Misure Preventive e Protettive, aggiuntive a quelle riportate nell'apposito successivo capitolo:

- a) DPI: addetto alla posa di rivestimenti interni;

Prescrizioni Organizzative:

Devono essere forniti, al lavoratore, adeguati dispositivi di protezione individuale: **a)** casco; **b)** guanti; **c)** occhiali protettivi; **d)** calzature di sicurezza con suola antisdrucciolo e impermeabile e puntale d'acciaio; **e)** ottoprotettori.

Rischi a cui è esposto il lavoratore:

- a) Chimico;

- b) M.M.C. (sollevamento e trasporto);

Attrezzi utilizzati dal lavoratore:

- a) Attrezzi manuali;

- b) Ponte su cavalletti;

Rischi generati dall'uso degli attrezzi:

Punture, tagli, abrasioni; Urti, colpi, impatti, compressioni; Scivolamenti, cadute a livello.

Posa di rivestimenti interni (sottofase)

Posa di rivestimenti interni realizzati con elementi ceramici in genere, e malta a base cementizia o adesivi.

Macchine utilizzate:

- 1) Gru a torre.

Rischi generati dall'uso delle macchine:

Caduta dall'alto; Caduta di materiale dall'alto o a livello; Elettrocuzione; Urti, colpi, impatti, compressioni; Rumore per "Gruista (gru a torre)".

Lavoratori impegnati:

- 1) Addetto alla posa di rivestimenti interni;

Misure Preventive e Protettive, aggiuntive a quelle riportate nell'apposito successivo capitolo:

- a) DPI: addetto alla posa di rivestimenti interni;

Prescrizioni Organizzative:

Devono essere forniti, al lavoratore, adeguati dispositivi di protezione individuale: **a)** casco; **b)** guanti; **c)** occhiali protettivi; **d)** calzature di sicurezza con suola antisdrucciolo e imperforabile e puntale d'acciaio; **e)** otoprotettori.

Rischi a cui è esposto il lavoratore:

- a) Chimico;

Attrezzi utilizzati dal lavoratore:

- a) Attrezzi manuali;
- b) Ponte su cavalletti;
- c) Taglierina elettrica;

Rischi generati dall'uso degli attrezzi:

Punture, tagli, abrasioni; Urti, colpi, impatti, compressioni; Scivolamenti, cadute a livello.

LATTONERI E (fase)

Realizzazione di opere di lattoneria (sottofase)

Realizzazione di opere di lattoneria (scossaline, canali di gronda e pluviali).

Macchine utilizzate:

- 1) Gru a torre.

Rischi generati dall'uso delle macchine:

Caduta dall'alto; Caduta di materiale dall'alto o a livello; Elettrocuzione; Urti, colpi, impatti, compressioni; Rumore per "Gruista (gru a torre)".

Lavoratori impegnati:

- 1) Addetto alla realizzazione di opere di lattoneria;

Misure Preventive e Protettive, aggiuntive a quelle riportate nell'apposito successivo capitolo:

- a) DPI: addetto alla realizzazione di opere di lattoneria;

Prescrizioni Organizzative:

Devono essere forniti al lavoratore adeguati dispositivi di protezione individuale: **a)** casco; **b)** guanti; **c)** calzature di sicurezza con suola antisdrucciolo e imperforabile; **d)** mascherina con filtro antipolvere; **e)** indumenti protettivi (tute); **f)** cintura di sicurezza.

Rischi a cui è esposto il lavoratore:

- a) Caduta dall'alto;

Attrezzi utilizzati dal lavoratore:

- a) Attrezzi manuali;
- b) Ponteggio metallico fisso;

Rischi generati dall'uso degli attrezzi:

Punture, tagli, abrasioni; Urti, colpi, impatti, compressioni; Caduta dall'alto; Caduta di materiale dall'alto o a livello; Scivolamenti, cadute a livello.

MARMI SOGLIE DAVANZALI CORNICI (fase)

restauro pavimenti e rivestimenti interni (sottofase)

Durante la fase lavorativa si prevede: stuccaggiatura con cemento bianco o colorato, levigatura e pulizia.

Lavoratori impegnati:

- 1) Addetto alla lucidatura a piombo di rivestimenti;

Misure Preventive e Protettive, aggiuntive a quelle riportate nell'apposito successivo capitolo:

- a) DPI: addetto alla lucidatura a piombo di rivestimenti e scalini;

Prescrizioni Organizzative:

Devono essere forniti, al lavoratore, adeguati dispositivi di protezione individuale: **a)** casco; **b)** guanti; **c)** occhiali protettivi; **d)** calzature di sicurezza con suola antisdrucciolo e impermeforabile e puntale d'acciaio; **e)** otoprotettori.

Rischi a cui è esposto il lavoratore:

- a) Chimico;
- b) M.M.C. (sollevamento e trasporto);
- c) Rumore;

Attrezzi utilizzati dal lavoratore:

- a) Attrezzi manuali;
- b) Levigatrice elettrica;
- c) Ponte su cavalletti;
- d) Scala doppia;

Rischi generati dall'uso degli attrezzi:

Punture, tagli, abrasioni; Urti, colpi, impatti, compressioni; Cesoiamenti, stritolamenti; Inalazione fumi, gas, vapori; Incendi, esplosioni; Scivolamenti, cadute a livello; Caduta dall'alto.

Ripresa di cornici in pareti esterne (sottofase)

Durante la fase lavorativa si prevede: pulizia del supporto murario e consolidamento cornici esistenti.

Lavoratori impegnati:

- 1) Addetto alla ripresa di intonaco di pareti esterne;

Misure Preventive e Protettive, aggiuntive a quelle riportate nell'apposito successivo capitolo:

- a) DPI: addetto alla ripresa di intonaco di pareti esterne;

Prescrizioni Organizzative:

Devono essere forniti al lavoratore adeguati dispositivi di protezione individuale: **a)** casco; **b)** guanti; **c)** calzature di sicurezza con suola antisdrucciolo e impermeforabile; **d)** maschera respiratoria a filtri; **e)** occhiali.

Rischi a cui è esposto il lavoratore:

- a) Caduta dall'alto;
- b) Caduta di materiale dall'alto o a livello;
- c) Chimico;
- d) Rumore;
- e) M.M.C. (elevata frequenza);

Attrezzi utilizzati dal lavoratore:

- a) Argano a bandiera;
- b) Attrezzi manuali;
- c) Impastatrice;
- d) Ponteggio metallico fisso;

Rischi generati dall'uso degli attrezzi:

Caduta dall'alto; Caduta di materiale dall'alto o a livello; Punture, tagli, abrasioni; Urti, colpi, impatti, compressioni; Elettrocuzione; Inalazione polveri, fibre; Scivolamenti, cadute a livello.

SERRAMENTI ESTERNI (fase)

Posa di serramenti esterni (sottofase)

Posa di serramenti esterni.

Macchine utilizzate:

- 1) Gru a torre.

Rischi generati dall'uso delle macchine:

Caduta dall'alto; Caduta di materiale dall'alto o a livello; Elettrocuzione; Urti, colpi, impatti, compressioni; Rumore per "Gruista (gru a torre)".

Lavoratori impegnati:

- 1) Addetto alla posa di serramenti esterni;

Misure Preventive e Protettive, aggiuntive a quelle riportate nell'apposito successivo capitolo:

- a) DPI: addetto alla posa di serramenti esterni;

Prescrizioni Organizzative:

Devono essere forniti al lavoratore adeguati dispositivi di protezione individuale: **a)** guanti; **b)** occhiali protettivi; **c)**

calzature di sicurezza con suola antisdrucciolo e imperforabile; **d)** mascherina antipolvere.

Rischi a cui è esposto il lavoratore:

- a) Caduta dall'alto;
- b) Caduta di materiale dall'alto o a livello;

Attrezzi utilizzati dal lavoratore:

- a) Attrezzi manuali;
- b) Ponteggio metallico fisso;

Rischi generati dall'uso degli attrezzi:

Punture, tagli, abrasioni; Urti, colpi, impatti, compressioni; Caduta dall'alto; Caduta di materiale dall'alto o a livello; Scivolamenti, cadute a livello.

SERRAMENTI INTERNI (fase)

Posa di serramenti interni (sottofase)

Posa di serramenti interni.

Macchine utilizzate:

- 1) Gru a torre.

Rischi generati dall'uso delle macchine:

Caduta dall'alto; Caduta di materiale dall'alto o a livello; Elettrocuzione; Urti, colpi, impatti, compressioni; Rumore per "Gruista (gru a torre)".

Lavoratori impegnati:

- 1) Addetto alla posa di serramenti interni;

Misure Preventive e Protettive, aggiuntive a quelle riportate nell'apposito successivo capitolo:

- a) DPI: addetto alla posa di serramenti interni;

Prescrizioni Organizzative:

Devono essere forniti al lavoratore adeguati dispositivi di protezione individuale: **a)** guanti; **b)** occhiali protettivi; **c)** calzature di sicurezza con suola antisdrucciolo e imperforabile; **d)** mascherina antipolvere.

Rischi a cui è esposto il lavoratore:

- a) M.M.C. (sollevamento e trasporto);

Attrezzi utilizzati dal lavoratore:

- a) Attrezzi manuali;

Rischi generati dall'uso degli attrezzi:

Punture, tagli, abrasioni; Urti, colpi, impatti, compressioni.

INTONACI ESTERNI (fase)

Realizzazione di intonaco pareti esterne (sottofase)

Durante la fase lavorativa si prevede: pulizia del supporto murario sottostante, sbruffatura e tiro a fratazzo.

Lavoratori impegnati:

- 1) Addetto alla ripresa di intonaco di pareti esterne;

Misure Preventive e Protettive, aggiuntive a quelle riportate nell'apposito successivo capitolo:

- a) DPI: addetto alla ripresa di intonaco di pareti esterne;

Prescrizioni Organizzative:

Devono essere forniti al lavoratore adeguati dispositivi di protezione individuale: **a)** casco; **b)** guanti; **c)** calzature di sicurezza con suola antisdrucciolo e imperforabile; **d)** maschera respiratoria a filtri; **e)** occhiali.

Rischi a cui è esposto il lavoratore:

- a) Caduta dall'alto;
- b) Caduta di materiale dall'alto o a livello;
- c) Chimico;
- d) Rumore;
- e) M.M.C. (elevata frequenza);

Attrezzi utilizzati dal lavoratore:

- a) Argano a bandiera;
- b) Attrezzi manuali;
- c) Impastatrice;
- d) Ponteggio metallico fisso;

Rischi generati dall'uso degli attrezzi:

Caduta dall'alto; Caduta di materiale dall'alto o a livello; Punture, tagli, abrasioni; Urti, colpi, impatti, compressioni; Elettrocuzione; Inalazione polveri, fibre; Scivolamenti, cadute a livello.

INTONACI INTERNI (fase)

Formazione intonaci interni (tradizionali) (sottofase)

Formazione di intonacatura interna su superfici sia verticali che orizzontali, realizzata a mano.

Macchine utilizzate:

- 1) Gru a torre.

Rischi generati dall'uso delle macchine:

Caduta dall'alto; Caduta di materiale dall'alto o a livello; Elettrocuzione; Urti, colpi, impatti, compressioni; Rumore per "Gruista (gru a torre)".

Lavoratori impegnati:

- 1) Addetto alla formazione intonaci interni (tradizionali);

Misure Preventive e Protettive, aggiuntive a quelle riportate nell'apposito successivo capitolo:

- a) DPI: addetto alla formazione intonaci interni (tradizionali);

Prescrizioni Organizzative:

Devono essere forniti al lavoratore adeguati dispositivi di protezione individuale: **a)** casco; **b)** guanti; **c)** calzature di sicurezza con suola antisdrucchiolo e impermeforabile; **d)** maschera respiratoria a filtri; **e)** occhiali.

Rischi a cui è esposto il lavoratore:

- a) Chimico;
- b) M.M.C. (elevata frequenza);

Attrezzi utilizzati dal lavoratore:

- a) Attrezzi manuali;
- b) Impastatrice;
- c) Ponte su cavalletti;

Rischi generati dall'uso degli attrezzi:

Punture, tagli, abrasioni; Urti, colpi, impatti, compressioni; Caduta di materiale dall'alto o a livello; Elettrocuzione; Inalazione polveri, fibre; Scivolamenti, cadute a livello.

Stuccatura di vecchi paramenti in pietra (sottofase)

Durante la fase lavorativa si prevede: raschiatura e lavatura delle connettiture, stuccatura e lisciata a ferro.

Lavoratori impegnati:

- 1) Addetto alla stuccatura di vecchi paramenti in pietra;

Misure Preventive e Protettive, aggiuntive a quelle riportate nell'apposito successivo capitolo:

- a) DPI: addetto alla stuccatura di vecchi paramenti in pietra;

Prescrizioni Organizzative:

Devono essere forniti al lavoratore adeguati dispositivi di protezione individuale: **a)** casco; **b)** guanti; **c)** calzature di sicurezza con suola antisdrucchiolo e impermeforabile; **d)** maschera respiratoria a filtri; **e)** occhiali.

Rischi a cui è esposto il lavoratore:

- a) Caduta dall'alto;
- b) Caduta di materiale dall'alto o a livello;
- c) Chimico;
- d) Rumore;

Attrezzi utilizzati dal lavoratore:

- a) Argano a bandiera;
- b) Attrezzi manuali;
- c) Ponteggio metallico fisso;

Rischi generati dall'uso degli attrezzi:

Caduta dall'alto; Caduta di materiale dall'alto o a livello; Punture, tagli, abrasioni; Urti, colpi, impatti, compressioni; Scivolamenti, cadute a livello.

CONTROSOFFITTI E CONTROPARETI (fase)

Realizzazione di contropareti e controsoffitti (sottofase)

Realizzazione di pareti, contropareti e/o controsoffitti.

Macchine utilizzate:

- 1) Gru a torre.

Rischi generati dall'uso delle macchine:

Caduta dall'alto; Caduta di materiale dall'alto o a livello; Elettrocuzione; Urti, colpi, impatti, compressioni; Rumore per "Gruista (gru a torre)".

Lavoratori impegnati:

- 1) Addetto alla realizzazione di contropareti e controsoffitti;

Misure Preventive e Protettive, aggiuntive a quelle riportate nell'apposito successivo capitolo:

- a) DPI: addetto alla realizzazione di contropareti e controsoffitti;

Prescrizioni Organizzative:

Devono essere forniti, al lavoratore, adeguati dispositivi di protezione individuale: **a)** casco; **b)** guanti; **c)** occhiali protettivi; **d)** calzature di sicurezza con suola antisdrucciolo e impermeabile e puntale d'acciaio; **e)** otoprotettori.

Attrezzi utilizzati dal lavoratore:

- a) Attrezzi manuali;
- b) Ponte su cavalletti;
- c) Scala semplice;
- d) Taglierina elettrica;

Rischi generati dall'uso degli attrezzi:

Punture, tagli, abrasioni; Urti, colpi, impatti, compressioni; Scivolamenti, cadute a livello; Caduta dall'alto.

TINTEGGIATURE (fase)

Tinteggiatura di superfici interne (sottofase)

Tinteggiatura di superfici pareti e/o soffitti interni, previa preparazione di dette superfici eseguita a mano, con attrezzi meccanici o con l'ausilio di solventi chimici (sverniciatori).

Macchine utilizzate:

- 1) Gru a torre.

Rischi generati dall'uso delle macchine:

Caduta dall'alto; Caduta di materiale dall'alto o a livello; Elettrocuzione; Urti, colpi, impatti, compressioni; Rumore per "Gruista (gru a torre)".

Lavoratori impegnati:

- 1) Addetto alla tinteggiatura di superfici interne;

Misure Preventive e Protettive, aggiuntive a quelle riportate nell'apposito successivo capitolo:

- a) DPI: addetto alla tinteggiatura di superfici interne;

Prescrizioni Organizzative:

Devono essere forniti al lavoratore adeguati dispositivi di protezione individuale: **a)** casco; **b)** guanti; **c)** calzature di sicurezza con suola antisdrucciolo e impermeabile; **d)** mascherina con filtro antipolvere; **e)** indumenti protettivi (tute); **f)** cintura di sicurezza.

Rischi a cui è esposto il lavoratore:

- a) Chimico;
- b) M.M.C. (elevata frequenza);

Attrezzi utilizzati dal lavoratore:

- a) Attrezzi manuali;
- b) Ponte su cavalletti;
- c) Scala semplice;

Rischi generati dall'uso degli attrezzi:

Punture, tagli, abrasioni; Urti, colpi, impatti, compressioni; Scivolamenti, cadute a livello; Caduta dall'alto.

RESTAURO COLONNE IN FERRO (fase)

Raschiatura con solventi di vecchie pitture sintetiche o acriliche (sottofase)

Durante la fase lavorativa si prevede: applicazione del solvente e raschiatura di vecchie sintetiche o acriliche.

Lavoratori impegnati:

- 1) Addetto alla raschiatura con solventi di vecchie pitture sintetiche o acriliche;

Misure Preventive e Protettive, aggiuntive a quelle riportate nell'apposito successivo capitolo:

- a) DPI: addetto alla raschiatura con solventi di vecchie pitture sintetiche o acriliche;

Devono essere forniti al lavoratore adeguati dispositivi di protezione individuale: **a)** guanti; **b)** calzature di sicurezza con suola antisdrucchiolo e impermeabile; **c)** respiratori semifacciali con filtro; **d)** indumenti protettivi (tute); **e)** occhiali protettivi.

Rischi a cui è esposto il lavoratore:

- a) Chimico;
- b) M.M.C. (elevata frequenza);

Attrezzi utilizzati dal lavoratore:

- a) Attrezzi manuali;
- b) Scala doppia;
- c) Ponte su cavalletti;

Rischi generati dall'uso degli attrezzi:

Punture, tagli, abrasioni; Urti, colpi, impatti, compressioni; Caduta dall'alto; Cesoamenti, stritolamenti; Scivolamenti, cadute a livello.

IMPIANTO ELETTRICO

La Lavorazione è suddivisa nelle seguenti Fasi e Sottofasi:

Realizzazione di impianto di messa a terra
Realizzazione di impianto elettrico interno
Realizzazione di impianto di protezione contro le scariche atmosferiche
Realizzazione di impianto audio annunci di emergenza
Realizzazione di impianto antintrusione
Realizzazione della rete e dei sistemi di controllo per impianto antincendio
Realizzazione di impianto radiotelevisivo

Realizzazione di impianto di messa a terra (fase)

Realizzazione di impianto di messa a terra.

Lavoratori impegnati:

- 1) Addetto alla realizzazione di impianto di messa a terra;

Misure Preventive e Protettive, aggiuntive a quelle riportate nell'apposito successivo capitolo:

- a) DPI: addetto alla realizzazione di impianto di messa a terra;

Devono essere forniti al lavoratore adeguati dispositivi di protezione individuale: **a)** guanti isolanti; **b)** occhiali protettivi; **c)** calzature di sicurezza con suola antisdrucchiolo.

Rischi a cui è esposto il lavoratore:

- a) Vibrazioni;
- b) Rumore;

Attrezzi utilizzati dal lavoratore:

- a) Attrezzi manuali;
- b) Scala semplice;
- c) Trapano elettrico;

Rischi generati dall'uso degli attrezzi:

Punture, tagli, abrasioni; Urti, colpi, impatti, compressioni; Caduta dall'alto; Elettrocuzione; Inalazione polveri, fibre.

Realizzazione di impianto elettrico interno (fase)

Realizzazione di impianto elettrico interno.

Lavoratori impegnati:

- 1) Addetto alla realizzazione di impianto elettrico interno;

Misure Preventive e Protettive, aggiuntive a quelle riportate nell'apposito successivo capitolo:

- a) DPI: addetto alla realizzazione di impianto elettrico interno;

Devono essere forniti al lavoratore adeguati dispositivi di protezione individuale: **a)** guanti isolanti; **b)** occhiali protettivi; **c)** calzature di sicurezza con suola antisdrucchiolo.

Rischi a cui è esposto il lavoratore:

- a) Vibrazioni;

- b) Rumore;

Attrezzi utilizzati dal lavoratore:

- a) Attrezzi manuali;
- b) Scala semplice;
- c) Trapano elettrico;

Rischi generati dall'uso degli attrezzi:

Punture, tagli, abrasioni; Urti, colpi, impatti, compressioni; Caduta dall'alto; Elettrocuzione; Inalazione polveri, fibre.

Realizzazione di impianto di protezione contro le scariche atmosferiche (fase)

Realizzazione di impianto di protezione contro le scariche atmosferiche.

Lavoratori impegnati:

- 1) Addetto alla realizzazione di impianto di protezione contro le scariche atmosferiche;

Misure Preventive e Protettive, aggiuntive a quelle riportate nell'apposito successivo capitolo:

- a) DPI: addetto alla realizzazione di impianto di protezione contro le scariche atmosferiche;

Prescrizioni Organizzative:

Devono essere forniti al lavoratore adeguati dispositivi di protezione individuale: **a)** guanti isolanti; **b)** occhiali protettivi; **c)** calzature di sicurezza con suola antisdrucciolo.

Rischi a cui è esposto il lavoratore:

- a) Caduta dall'alto;
- b) Vibrazioni;
- c) Rumore;

Attrezzi utilizzati dal lavoratore:

- a) Attrezzi manuali;
- b) Ponteggio metallico fisso;
- c) Scala semplice;
- d) Trapano elettrico;

Rischi generati dall'uso degli attrezzi:

Punture, tagli, abrasioni; Urti, colpi, impatti, compressioni; Caduta dall'alto; Caduta di materiale dall'alto o a livello; Scivolamenti, cadute a livello; Elettrocuzione; Inalazione polveri, fibre.

Realizzazione di impianto audio annunci di emergenza (fase)

Realizzazione di impianto audio per annunci di emergenza.

Lavoratori impegnati:

- 1) Addetto alla realizzazione di impianto audio annunci emergenze;

Misure Preventive e Protettive, aggiuntive a quelle riportate nell'apposito successivo capitolo:

- a) DPI: addetto alla realizzazione di impianto audio annunci emergenze;

Prescrizioni Organizzative:

Devono essere forniti al lavoratore adeguati dispositivi di protezione individuale: **a)** guanti isolanti; **b)** occhiali protettivi; **c)** calzature di sicurezza con suola antisdrucciolo.

Rischi a cui è esposto il lavoratore:

- a) Vibrazioni;
- b) Rumore;

Attrezzi utilizzati dal lavoratore:

- a) Attrezzi manuali;
- b) Scala semplice;
- c) Trapano elettrico;

Rischi generati dall'uso degli attrezzi:

Punture, tagli, abrasioni; Urti, colpi, impatti, compressioni; Caduta dall'alto; Elettrocuzione; Inalazione polveri, fibre.

Realizzazione di impianto antintrusione (fase)

Realizzazione di impianto antintrusione.

Lavoratori impegnati:

- 1) Addetto alla realizzazione di impianto antintrusione;

Misure Preventive e Protettive, aggiuntive a quelle riportate nell'apposito successivo capitolo:

- a) DPI: addetto alla realizzazione di impianto antintrusione;

Prescrizioni Organizzative:

Devono essere forniti al lavoratore adeguati dispositivi di protezione individuale: **a)** guanti isolanti; **b)** occhiali protettivi; **c)** calzature di sicurezza con suola antisdrucciolo.

Rischi a cui è esposto il lavoratore:

- a) Vibrazioni;
- b) Rumore;

Attrezzi utilizzati dal lavoratore:

- a) Attrezzi manuali;
- b) Scala semplice;
- c) Trapano elettrico;

Rischi generati dall'uso degli attrezzi:

Punture, tagli, abrasioni; Urti, colpi, impatti, compressioni; Caduta dall'alto; Elettrocuzione; Inalazione polveri, fibre.

Realizzazione della rete e dei sistemi di controllo per impianto antincendio (fase)

Realizzazione della rete e dei sistemi di controllo ed allarme elettrici o elettronici dell'impianto antincendio.

Lavoratori impegnati:

- 1) Addetto alla realizzazione della rete e dei sistemi di controllo per impianto antincendio;

Misure Preventive e Protettive, aggiuntive a quelle riportate nell'apposito successivo capitolo:

- a) DPI: addetto alla realizzazione della rete e dei sistemi di controllo per impianto antincendio;

Prescrizioni Organizzative:

Devono essere forniti al lavoratore adeguati dispositivi di protezione individuale: **a)** guanti isolanti; **b)** occhiali protettivi; **c)** calzature di sicurezza con suola antisdrucchiolo.

Rischi a cui è esposto il lavoratore:

- a) Vibrazioni;
- b) Rumore;

Attrezzi utilizzati dal lavoratore:

- a) Attrezzi manuali;
- b) Scala semplice;
- c) Trapano elettrico;

Rischi generati dall'uso degli attrezzi:

Punture, tagli, abrasioni; Urti, colpi, impatti, compressioni; Caduta dall'alto; Elettrocuzione; Inalazione polveri, fibre.

Realizzazione di impianto radiotelevisivo (fase)

Realizzazione di impianto radiotelevisivo.

Lavoratori impegnati:

- 1) Addetto alla realizzazione di impianto radiotelevisivo;

Misure Preventive e Protettive, aggiuntive a quelle riportate nell'apposito successivo capitolo:

- a) DPI: addetto alla realizzazione di impianto radiotelevisivo;

Prescrizioni Organizzative:

Devono essere forniti al lavoratore adeguati dispositivi di protezione individuale: **a)** guanti isolanti; **b)** occhiali protettivi; **c)** calzature di sicurezza con suola antisdrucchiolo.

Rischi a cui è esposto il lavoratore:

- a) Caduta dall'alto;
- b) Vibrazioni;
- c) Rumore;

Attrezzi utilizzati dal lavoratore:

- a) Attrezzi manuali;
- b) Scala semplice;
- c) Trapano elettrico;

Rischi generati dall'uso degli attrezzi:

Punture, tagli, abrasioni; Urti, colpi, impatti, compressioni; Caduta dall'alto; Elettrocuzione; Inalazione polveri, fibre.

I MPI AMTO MECCANI CO

La Lavorazione è suddivisa nelle seguenti Fasi e Sottofasi:

Realizzazione di impianto idrico-sanitario e del gas

Realizzazione della rete idrica e degli attacchi per impianto antincendio

Realizzazione della rete di distribuzione e terminali per impianto termico (centralizzato)

Realizzazione di impianto idrico-sanitario e del gas (fase)

Realizzazione di impianto idrico-sanitario e del gas.

Lavoratori impegnati:

- 1) Addetto alla realizzazione di impianto idrico-sanitario e del gas;

Misure Preventive e Protettive, aggiuntive a quelle riportate nell'apposito successivo capitolo:

- a) DPI: addetto alla realizzazione di impianto idrico-sanitario e del gas;

Prescrizioni Organizzative:

Devono essere forniti al lavoratore adeguati dispositivi di protezione individuale: **a)** casco; **b)** guanti; **c)** occhiali protettivi; **d)** calzature di sicurezza con suola antisdrucciolo e imperforabile; **e)** occhiali o visiera di sicurezza; **f)** otoprotettori.

Rischi a cui è esposto il lavoratore:

- a) Vibrazioni;
b) Rumore;
c) R.O.A. (operazioni di saldatura);

Attrezzi utilizzati dal lavoratore:

- a) Attrezzi manuali;
b) Cannello per saldatura ossiacetilenica;
c) Scala semplice;
d) Trapano elettrico;

Rischi generati dall'uso degli attrezzi:

Punture, tagli, abrasioni; Urti, colpi, impatti, compressioni; Inalazione fumi, gas, vapori; Incendi, esplosioni; Caduta dall'alto; Elettrocuzione; Inalazione polveri, fibre.

Realizzazione della rete idrica e degli attacchi per impianto antincendio (fase)

Realizzazione della rete idrica e degli attacchi per impianto antincendio.

Lavoratori impegnati:

- 1) Addetto alla realizzazione della rete idrica e degli attacchi per impianto antincendio;

Misure Preventive e Protettive, aggiuntive a quelle riportate nell'apposito successivo capitolo:

- a) DPI: addetto alla realizzazione della rete idrica e degli attacchi per impianto antincendio;

Prescrizioni Organizzative:

Devono essere forniti al lavoratore adeguati dispositivi di protezione individuale: **a)** casco; **b)** guanti; **c)** occhiali protettivi; **d)** calzature di sicurezza con suola antisdrucciolo e imperforabile; **e)** occhiali o visiera di sicurezza; **f)** otoprotettori.

Rischi a cui è esposto il lavoratore:

- a) Vibrazioni;
b) Rumore;
c) R.O.A. (operazioni di saldatura);

Attrezzi utilizzati dal lavoratore:

- a) Attrezzi manuali;
b) Cannello per saldatura ossiacetilenica;
c) Scala semplice;
d) Trapano elettrico;

Rischi generati dall'uso degli attrezzi:

Punture, tagli, abrasioni; Urti, colpi, impatti, compressioni; Inalazione fumi, gas, vapori; Incendi, esplosioni; Caduta dall'alto; Elettrocuzione; Inalazione polveri, fibre.

Realizzazione della rete di distribuzione e terminali per impianto termico (centralizzato) (fase)

Realizzazione della rete di distribuzione e terminali per impianto termico centralizzato.

Lavoratori impegnati:

- 1) Addetto alla realizzazione della rete di distribuzione e terminali per impianto termico (centralizzato);

Misure Preventive e Protettive, aggiuntive a quelle riportate nell'apposito successivo capitolo:

- a) DPI: addetto alla realizzazione della rete di distribuzione e terminali per impianto termico (centralizzato);

Prescrizioni Organizzative:

Devono essere forniti al lavoratore adeguati dispositivi di protezione individuale: **a)** casco; **b)** guanti; **c)** occhiali

protettivi; **d)** calzature di sicurezza con suola antisdrucciolo e imperforabile; **e)** occhiali o visiera di sicurezza; **f)** otoprotettori.

Rischi a cui è esposto il lavoratore:

- a) R.O.A. (operazioni di saldatura);

Attrezzi utilizzati dal lavoratore:

- a) Attrezzi manuali;
b) Cannello per saldatura ossiacetilenica;
c) Scala semplice;
d) Trapano elettrico;

Rischi generati dall'uso degli attrezzi:

Punture, tagli, abrasioni; Urti, colpi, impatti, compressioni; Inalazione fumi, gas, vapori; Incendi, esplosioni; Caduta dall'alto; Elettrocuzione; Inalazione polveri, fibre.

Realizzazione di impianto termico (fase)

Realizzazione di impianto termico

Lavoratori impegnati:

- 1) Addetto alla realizzazione di impianto termico (autonomo);

Misure Preventive e Protettive, aggiuntive a quelle riportate nell'apposito successivo capitolo:

- a) DPI: addetto alla realizzazione di impianto termico (autonomo);

Prescrizioni Organizzative:

Devono essere forniti al lavoratore adeguati dispositivi di protezione individuale: **a)** casco; **b)** guanti; **c)** occhiali protettivi; **d)** calzature di sicurezza con suola antisdrucciolo e imperforabile; **e)** occhiali o visiera di sicurezza; **f)** otoprotettori.

Rischi a cui è esposto il lavoratore:

- a) Vibrazioni;
b) R.O.A. (operazioni di saldatura);
c) Rumore;

Attrezzi utilizzati dal lavoratore:

- a) Attrezzi manuali;
b) Cannello per saldatura ossiacetilenica;
c) Scala semplice;
d) Trapano elettrico;

Rischi generati dall'uso degli attrezzi:

Punture, tagli, abrasioni; Urti, colpi, impatti, compressioni; Inalazione fumi, gas, vapori; Incendi, esplosioni; Caduta dall'alto; Elettrocuzione; Inalazione polveri, fibre.

RI SCHI individuati nelle Lavorazioni e relative MISURE PREVENTIVE E PROTETTIVE.

rischi derivanti dalle lavorazioni e dall'uso di macchine ed attrezzi

Elenco dei rischi:

- 1) Caduta dall'alto;
- 2) Caduta di materiale dall'alto o a livello;
- 3) Chimico;
- 4) Inalazione polveri, fibre;
- 5) M.M.C. (elevata frequenza);
- 6) M.M.C. (sollevamento e trasporto);
- 7) Punture, tagli, abrasioni;
- 8) R.O.A. (operazioni di saldatura);
- 9) Rumore;
- 10) Scivolamenti, cadute a livello;
- 11) Seppellimento, sprofondamento;
- 12) Vibrazioni.

RI SCHI O: "Caduta dall'alto"

Descrizione del Rischio:

Lesioni a causa di cadute dall'alto per perdita di stabilità dell'equilibrio dei lavoratori, in assenza di adeguate misure di prevenzione, da un piano di lavoro ad un altro posto a quota inferiore.

MISURE PREVENTIVE e PROTETTIVE:

- a) **Nelle lavorazioni:** Rimozione di manto di copertura in tegole; Rimozione di pavimenti su copertura piana; Rimozione di scossaline, canali di gronda, pluviali; Rimozione di serramenti esterni; Lavorazione e posa ferri di armatura per le strutture in elevazione; Getto in calcestruzzo per le strutture in elevazione; Montaggio di travi in legno; Montaggio di arcarecci in legno; Montaggio di tavelle in laterizio; Impermeabilizzazione di coperture; Posa di manto di copertura in coppi; Posa di lucernario; Applicazione esterna di pannelli isolanti su superfici orizzontali e inclinate; Montaggio di strutture inclinate in acciaio; Montaggio di strutture orizzontali in acciaio; Montaggio di strutture verticali in acciaio; Realizzazione di opere di lattoneria; Ripresa di cornici in pareti esterne; Posa di serramenti esterni; Realizzazione di intonaco pareti esterne; Stuccatura di vecchi paramenti in pietra; Realizzazione di impianto radiotelevisivo;

Prescrizioni Esecutive:

Nei lavori in quota, ogni qualvolta non siano attuabili le misure di prevenzione e protezione collettiva, si devono utilizzare dispositivi di protezione individuale contro le cadute dall'alto. In particolare sono da prendere in considerazione specifici sistemi di sicurezza che consentono una maggior mobilità del lavoratore quali: avvolgitori/svolgitori automatici di fune di trattenuta; sistema a guida fissa e ancoraggio scorrevole, altri sistemi analoghi.

- b) **Nelle lavorazioni:** Posa di lucernario; Realizzazione di canna fumaria; Realizzazione di comignolo; Realizzazione di impianto di protezione contro le scariche atmosferiche;

Prescrizioni Esecutive:

Prima di procedere alla esecuzione di lavori su tetti, lucernari, coperture simili, deve essere accertato che questi abbiano resistenza sufficiente per sostenere il peso degli operai e dei materiali di impiego. Nel caso in cui sia dubbia tale resistenza, devono essere adottati i necessari apprestamenti atti a garantire la incolumità delle persone addette, disponendo a seconda dei casi, tavole sopra le orditure, sottopalchi e facendo uso di cinture di sicurezza.

Riferimenti Normativi:

D.Lgs. 9 aprile 2008 n. 81, Art. 148.

RI SCHI O: "Caduta di materiale dall'alto o a livello"

Descrizione del Rischio:

Lesioni causate dall'investimento di masse cadute dall'alto, durante le operazioni di trasporto di materiali o per caduta degli stessi da opere provvisorie, o a livello, a seguito di demolizioni mediante esplosivo o a spinta da parte di materiali frantumati proiettati a distanza.

MISURE PREVENTIVE e PROTETTIVE:

- a) **Nelle lavorazioni:** Allestimento di depositi, zone per lo stoccaggio dei materiali e per gli impianti fissi; Smobilizzo del cantiere; Posa di conduttura fognaria in materie plastiche; Ripresa di cornici in pareti esterne; Posa di serramenti

esterni; Realizzazione di intonaco pareti esterne; Stuccatura di vecchi paramenti in pietra;

Prescrizioni Esecutive:

Gli addetti all'imbracatura devono seguire le seguenti indicazioni: **a)** verificare che il carico sia stato imbracato correttamente; **b)** accompagnare inizialmente il carico fuori dalla zona di interferenza con attrezzature, ostacoli o materiali eventualmente presenti; **c)** allontanarsi dalla traiettoria del carico durante la fase di sollevamento; **d)** non sostare in attesa sotto la traiettoria del carico; **e)** avvicinarsi al carico in arrivo per pilotarlo fuori dalla zona di interferenza con eventuali ostacoli presenti; **f)** accertarsi della stabilità del carico prima di sganciarlo; **g)** accompagnare il gancio fuori dalla zona impegnata da attrezzature o materiali durante la manovra di richiamo.

- b) Nelle lavorazioni:** Rimozione di manto di copertura in tegole; Rimozione di intonaci e rivestimenti esterni; Rimozione di massetto; Rimozione di pavimenti esterni; Rimozione di pavimenti interni; Rimozione di pavimenti su copertura piana;

Prescrizioni Organizzative:

Il materiale di demolizione non deve essere gettato dall'alto, ma deve essere trasportato oppure convogliato in appositi canali, il cui estremo inferiore non deve risultare ad altezza maggiore di m 2 dal livello del piano di raccolta.

Riferimenti Normativi:

D.Lgs. 9 aprile 2008 n.81, Art. 153; D.Lgs. 9 aprile 2008 n.81, Art. 152.

RI SCHI O: Chimico

Descrizione del Rischio:

Attività in cui sono impiegati agenti chimici, o se ne prevede l'utilizzo, in ogni tipo di procedimento, compresi la produzione, la manipolazione, l'immagazzinamento, il trasporto o l'eliminazione e il trattamento dei rifiuti, o che risultino da tale attività lavorativa. Per tutti i dettagli inerenti l'analisi del rischio (schede di valutazione, ecc) si rimanda al documento di valutazione specifico.

MI SURE PREVENTIVE e PROTETTIVE:

- a) Nelle lavorazioni:** Realizzazione della carpenteria per le strutture in fondazione; Getto in calcestruzzo per le strutture in fondazione; Getto in calcestruzzo per le strutture in elevazione; Getto di calcestruzzo di cordoli in c.a. in fondazione; Getto in calcestruzzo per consolidamento solaio; Applicazione esterna di pannelli isolanti su superfici orizzontali e inclinate; Realizzazione di divisori interni; Impermeabilizzazione di solai; Applicazione interna di pannelli isolanti su superfici verticali; Formazione di massetto per pavimenti interni; Formazione di lisciatura per pavimenti interni; Posa di rivestimenti interni in marmo; Posa di rivestimenti interni; Formazione intonaci interni (tradizionali); Tinteggiatura di superfici interne;

Misure tecniche e organizzative:

Misure generali. A seguito di valutazione dei rischi, al fine di eliminare o, comunque ridurre al minimo, i rischi derivanti da agenti chimici pericolosi, devono essere adottate adeguate misure generali di protezione e prevenzione: **a)** la progettazione e l'organizzazione dei sistemi di lavorazione sul luogo di lavoro deve essere effettuata nel rispetto delle condizioni di salute e sicurezza dei lavoratori; **b)** le attrezzature di lavoro fornite devono essere idonee per l'attività specifica e mantenute adeguatamente; **c)** il numero di lavoratori presenti durante l'attività specifica deve essere quello minimo in funzione della necessità della lavorazione; **d)** la durata e l'intensità dell'esposizione ad agenti chimici pericolosi deve essere ridotta al minimo; **e)** devono essere fornite indicazioni in merito alle misure igieniche da rispettare per il mantenimento delle condizioni di salute e sicurezza dei lavoratori; **f)** le quantità di agenti presenti sul posto di lavoro, devono essere ridotte al minimo, in funzione delle necessità di lavorazione; **g)** devono essere adottati metodi di lavoro appropriati comprese le disposizioni che garantiscono la sicurezza nella manipolazione, nell'immagazzinamento e nel trasporto sul luogo di lavoro di agenti chimici pericolosi e dei rifiuti che contengono detti agenti.

- b) Nelle lavorazioni:** restauro pavimenti e rivestimenti interni ; Ripresa di cornici in pareti esterne; Realizzazione di intonaco pareti esterne; Stuccatura di vecchi paramenti in pietra; Raschiatura con solventi di vecchie pitture sintetiche o acriliche;

Misure tecniche e organizzative:

Misure generali. A seguito di valutazione dei rischi, al fine di eliminare o, comunque ridurre al minimo, i rischi derivanti da agenti chimici pericolosi, devono essere adottate adeguate misure generali di protezione e prevenzione: **a)** la progettazione e l'organizzazione dei sistemi di lavorazione sul luogo di lavoro deve essere effettuata nel rispetto delle condizioni di salute e sicurezza dei lavoratori; **b)** le attrezzature di lavoro fornite devono essere idonee per l'attività specifica e mantenute adeguatamente; **c)** il numero di lavoratori presenti durante l'attività specifica deve essere quello minimo in funzione della necessità della lavorazione; **d)** la durata e l'intensità dell'esposizione ad agenti chimici pericolosi deve essere ridotta al minimo; **e)** devono essere fornite indicazioni in merito alle misure igieniche da rispettare per il mantenimento delle condizioni di salute e sicurezza dei lavoratori; **f)** le quantità di agenti presenti sul posto di lavoro, devono essere ridotte al minimo, in funzione delle necessità di lavorazione; **g)** devono essere adottati metodi di lavoro appropriati comprese le disposizioni che garantiscono la sicurezza nella manipolazione, nell'immagazzinamento e nel trasporto sul luogo di lavoro di agenti chimici pericolosi e dei rifiuti che contengono detti agenti.

RI SCHI O: "Inalazione polveri, fibre"

Descrizione del Rischio:

Lesioni all'apparato respiratorio ed in generale alla salute del lavoratore derivanti dall'esposizione per l'impiego diretto di materiali in

grana minuta, in polvere o in fibrosi e/o derivanti da lavorazioni o operazioni che ne comportano l'emissione.

MI SURE PREVENTIVE e PROTETTIVE:

- a) **Nelle lavorazioni:** Rimozione di controsoffittature, intonaci e rivestimenti interni; Rimozione di manto di copertura in tegole; Rimozione di intonaci e rivestimenti esterni; Rimozione di massetto; Rimozione di pavimenti interni; Rimozione di pavimenti su copertura piana; Taglio di muratura a tutto spessore; Demolizione di pareti divisorie;

Prescrizioni Organizzative:

Durante i lavori di demolizione si deve provvedere a ridurre il sollevamento della polvere, irrorando con acqua le murature ed i materiali di risulta e curando che lo stoccaggio e l'evacuazione dei detriti e delle macerie avvengano correttamente.

Riferimenti Normativi:

D.Lgs. 9 aprile 2008 n. 81, Art. 96; D.Lgs. 9 aprile 2008 n. 81, Art. 153.

RI SCHIO: M.M.C. (elevata frequenza)

Descrizione del Rischio:

Attività comportante movimentazione manuale di carichi leggeri mediante movimenti ripetitivi ad elevata frequenza degli arti superiori (mani, polsi, braccia, spalle). Per tutti i dettagli inerenti l'analisi del rischio (schede di valutazione, ecc) si rimanda al documento di valutazione specifico.

MI SURE PREVENTIVE e PROTETTIVE:

- a) **Nelle lavorazioni:** Posa di manto di copertura in coppi; Ripresa di cornici in pareti esterne; Realizzazione di intonaco pareti esterne; Formazione intonaci interni (tradizionali); Tinteggiatura di superfici interne; Raschiatura con solventi di vecchie pitture sintetiche o acriliche;

Misure tecniche e organizzative:

Organizzazione del lavoro. Le attività lavorative devono essere organizzate tenuto conto delle seguenti indicazioni: i compiti dovranno essere tali da evitare prolungate sequenze di movimenti ripetitivi degli arti superiori (spalle, braccia, polsi e mani).

RI SCHIO: M.M.C. (sollevamento e trasporto)

Descrizione del Rischio:

Attività comportante movimentazione manuale di carichi con operazioni di trasporto o sostegno comprese le azioni di sollevare e deporre i carichi. Per tutti i dettagli inerenti l'analisi del rischio (schede di valutazione, ecc) si rimanda al documento di valutazione specifico.

MI SURE PREVENTIVE e PROTETTIVE:

- a) **Nelle lavorazioni:** Rimozione di controsoffittature, intonaci e rivestimenti interni; Rimozione di manto di copertura in tegole; Rimozione di intonaci e rivestimenti esterni; Rimozione di massetto; Rimozione di pavimenti esterni; Rimozione di pavimenti interni; Rimozione di pavimenti su copertura piana; Rimozione di serramenti esterni; Rimozione di serramenti interni; Demolizione di pareti divisorie; Scavo eseguito con martello demolitore; Montaggio di strutture inclinate in acciaio; Realizzazione di divisori interni; Montaggio di strutture orizzontali in acciaio; Montaggio di strutture verticali in acciaio; Posa di rivestimenti interni in marmo; restauro pavimenti e rivestimenti interni ; Posa di serramenti interni;

Misure tecniche e organizzative:

Organizzazione del lavoro. Le attività lavorative devono essere organizzate tenuto conto delle seguenti indicazioni: **a)** l'ambiente di lavoro (temperatura, umidità e ventilazione) deve presentare condizioni microclimatiche adeguate; **b)** gli spazi dedicati alla movimentazione devono essere adeguati; **c)** il sollevamento dei carichi deve essere eseguito sempre con due mani e da una sola persona; **d)** il carico da sollevare non deve essere estremamente freddo, caldo o contaminato; **e)** le altre attività di movimentazione manuale devono essere minimali; **f)** deve esserci adeguata frizione tra piedi e pavimento; **g)** i gesti di sollevamento devono essere eseguiti in modo non brusco.

RI SCHIO: "Punture, tagli, abrasioni"

Descrizione del Rischio:

Lesioni per punture, tagli, abrasioni di parte del corpo per contatto accidentale dell'operatore con elementi taglienti o pungenti o comunque capaci di procurare lesioni.

MI SURE PREVENTIVE e PROTETTIVE:

- a) **Nelle lavorazioni:** Lavorazione e posa ferri di armatura per le strutture in fondazione; Lavorazione e posa ferri di armatura per le strutture in elevazione;

I ferri d'attesa sporgenti vanno adeguatamente segnalati e protetti.

RI SCHI O: R.O.A. (operazioni di saldatura)

Descrizione del Rischio:

Attività di saldatura comportante un rischio di esposizione a Radiazioni Ottiche Artificiali (ROA) nel campo dei raggi ultravioletti, infrarossi e radiazioni visibili. Per tutti i dettagli inerenti l'analisi del rischio (schede di valutazione, dispositivi di protezione individuale, ecc) si rimanda al documento di valutazione specifico.

MI SURE PREVENTIVE e PROTETTIVE:

- a) Nelle lavorazioni:** Montaggio di strutture inclinate in acciaio; Montaggio di strutture orizzontali in acciaio; Montaggio di strutture verticali in acciaio; Realizzazione di impianto idrico-sanitario e del gas; Realizzazione della rete idrica e degli attacchi per impianto antincendio; Realizzazione della rete di distribuzione e terminali per impianto termico (centralizzato); Realizzazione di impianto termico ;

Misure tecniche e organizzative:

Misure tecniche, organizzative e procedurali. Al fine di ridurre l'esposizione a radiazioni ottiche artificiali devono essere adottate le seguenti misure: **a)** durante le operazioni di saldatura devono essere adottati metodi di lavoro che comportano una minore esposizione alle radiazioni ottiche; **b)** devono essere applicate adeguate misure tecniche per ridurre l'emissione delle radiazioni ottiche, incluso, quando necessario, l'uso di dispositivi di sicurezza, schermatura o analoghi meccanismi di protezione della salute; **c)** devono essere predisposti opportuni programmi di manutenzione delle attrezzature per le operazioni di saldatura, dei luoghi di lavoro e delle postazioni di lavoro; **d)** i luoghi e le postazioni di lavoro devono essere progettati al fine di ridurre le esposizioni alle radiazioni ottiche prodotte dalle operazioni di saldatura; **e)** la durata delle operazioni di saldatura deve essere ridotta al minimo possibile; **f)** i lavoratori devono avere la disponibilità di adeguati dispositivi di protezione individuale dalle radiazioni ottiche prodotte durante le operazioni di saldatura; **g)** i lavoratori devono avere la disponibilità delle istruzioni del fabbricante delle attrezzature utilizzate nelle operazioni di saldatura; **h)** le aree in cui si effettuano operazioni di saldatura devono essere indicate con un'apposita segnaletica e l'accesso alle stesse deve essere limitato.

RI SCHI O: Rumore

Descrizione del Rischio:

Attività con esposizione dei lavoratori a rumore. Per tutti i dettagli inerenti l'analisi del rischio (schede di valutazione, dispositivi di protezione individuale, ecc) si rimanda al documento di valutazione specifico.

MI SURE PREVENTIVE e PROTETTIVE:

- a) Nelle lavorazioni:** Rimozione di controsoffittature, intonaci e rivestimenti interni; Rimozione di impianti; Rimozione di manto di copertura in tegole; Rimozione di intonaci e rivestimenti esterni; Rimozione di massetto; Rimozione di pavimenti esterni; Rimozione di pavimenti interni; Rimozione di pavimenti su copertura piana; Taglio di muratura a tutto spessore; Demolizione di pareti divisorie; Scavo eseguito con martello demolitore; Realizzazione della carpenteria per le strutture in fondazione; Impermeabilizzazione di coperture; Realizzazione di divisori interni; Impermeabilizzazione di solai; Realizzazione di canna fumaria; Realizzazione di comignolo; Realizzazione di impianto di messa a terra; Realizzazione di impianto elettrico interno; Realizzazione di impianto di protezione contro le scariche atmosferiche; Realizzazione di impianto audio annunci di emergenza; Realizzazione di impianto antintrusione; Realizzazione della rete e dei sistemi di controllo per impianto antincendio; Realizzazione di impianto radiotelevisivo; Realizzazione di impianto idrico-sanitario e del gas; Realizzazione della rete idrica e degli attacchi per impianto antincendio; Realizzazione di impianto termico ;

Nelle macchine: Dumper;

Fascia di appartenenza. Il livello di esposizione è "Maggiore dei valori superiori di azione: 85 dB(A) e 137 dB(C)".

Misure tecniche e organizzative:

Organizzazione del lavoro. Le attività lavorative devono essere organizzate tenuto conto delle seguenti indicazioni: **a)** adozione di metodi di lavoro che implicano una minore esposizione al rumore; **b)** scelta di attrezzature di lavoro adeguate, tenuto conto del lavoro da svolgere, che emettano il minor rumore possibile; **c)** riduzione del rumore mediante una migliore organizzazione del lavoro attraverso la limitazione della durata e dell'intensità dell'esposizione e l'adozione di orari di lavoro appropriati, con sufficienti periodi di riposo; **d)** adozione di opportuni programmi di manutenzione delle attrezzature e macchine di lavoro, del luogo di lavoro e dei sistemi sul posto di lavoro; **e)** progettazione della struttura dei luoghi e dei posti di lavoro al fine di ridurre l'esposizione al rumore dei lavoratori; **f)** adozione di misure tecniche per il contenimento del rumore trasmesso per via aerea, quali schermature, involucri o rivestimenti realizzati con materiali fonoassorbenti; **g)** adozione di misure tecniche per il contenimento del rumore strutturale, quali sistemi di smorzamento o di isolamento; **h)** locali di riposo messi a disposizione dei lavoratori con rumorosità ridotta a un livello compatibile con il loro scopo e le loro condizioni di utilizzo.

- b) Nelle lavorazioni:** Montaggio di travi in legno; Montaggio di arcarecci in legno; Montaggio di tavole in laterizio; restauro pavimenti e rivestimenti interni ;

Fascia di appartenenza. Il livello di esposizione è "Compreso tra i valori inferiori e superiori di azione: 80/85 dB(A) e 135/137 dB(C)".

Misure tecniche e organizzative:

Organizzazione del lavoro. Le attività lavorative devono essere organizzate tenuto conto delle seguenti indicazioni: **a)** adozione di metodi di lavoro che implicano una minore esposizione al rumore; **b)** scelta di attrezzature di lavoro adeguate, tenuto conto del lavoro da svolgere, che emettano il minor rumore possibile; **c)** riduzione del rumore mediante una migliore organizzazione del lavoro attraverso la limitazione della durata e dell'intensità dell'esposizione e l'adozione di orari di lavoro appropriati, con sufficienti periodi di riposo; **d)** adozione di opportuni programmi di manutenzione delle attrezzature e macchine di lavoro, del luogo di lavoro e dei sistemi sul posto di lavoro; **e)** progettazione della struttura dei luoghi e dei posti di lavoro al fine di ridurre l'esposizione al rumore dei lavoratori; **f)** adozione di misure tecniche per il contenimento del rumore trasmesso per via aerea, quali schermature, involucri o rivestimenti realizzati con materiali fonoassorbenti; **g)** adozione di misure tecniche per il contenimento del rumore strutturale, quali sistemi di smorzamento o di isolamento; **h)** locali di riposo messi a disposizione dei lavoratori con rumorosità ridotta a un livello compatibile con il loro scopo e le loro condizioni di utilizzo.

- c) Nelle lavorazioni:** Ripresa di cornici in pareti esterne; Realizzazione di intonaco pareti esterne; Stuccatura di vecchi paramenti in pietra;

Nelle macchine: Autocarro; Autogrù; Escavatore; Pala meccanica; Gru a torre; Autobetoniera; Autopompa per cls; Autocarro con cestello; Autocarro con gru;

Fascia di appartenenza. Il livello di esposizione è "Minore dei valori inferiori di azione: 80 dB(A) e 135 dB(C)".

Misure tecniche e organizzative:

Organizzazione del lavoro. Le attività lavorative devono essere organizzate tenuto conto delle seguenti indicazioni: **a)** adozione di metodi di lavoro che implicano una minore esposizione al rumore; **b)** scelta di attrezzature di lavoro adeguate, tenuto conto del lavoro da svolgere, che emettano il minor rumore possibile; **c)** riduzione del rumore mediante una migliore organizzazione del lavoro attraverso la limitazione della durata e dell'intensità dell'esposizione e l'adozione di orari di lavoro appropriati, con sufficienti periodi di riposo; **d)** adozione di opportuni programmi di manutenzione delle attrezzature e macchine di lavoro, del luogo di lavoro e dei sistemi sul posto di lavoro; **e)** progettazione della struttura dei luoghi e dei posti di lavoro al fine di ridurre l'esposizione al rumore dei lavoratori; **f)** adozione di misure tecniche per il contenimento del rumore trasmesso per via aerea, quali schermature, involucri o rivestimenti realizzati con materiali fonoassorbenti; **g)** adozione di misure tecniche per il contenimento del rumore strutturale, quali sistemi di smorzamento o di isolamento; **h)** locali di riposo messi a disposizione dei lavoratori con rumorosità ridotta a un livello compatibile con il loro scopo e le loro condizioni di utilizzo.

RI SCHI O: "Scivolamenti, cadute a livello"

Descrizione del Rischio:

Lesioni a causa di scivolamenti e cadute sul piano di lavoro, provocati da presenza di grasso o sporco sui punti di appiglio e/o da cattive condizioni del posto di lavoro o della viabilità pedonale e/o dalla cattiva luminosità degli ambienti di lavoro.

MI SURE PREVENTIVE e PROTETTIVE:

- a) Nelle lavorazioni:** Scavo a sezione obbligata; Scavo a sezione ristretta; Scavo di sbancamento; Scavo eseguito con martello demolitore; Posa di conduttura fognaria in materie plastiche;

Prescrizioni Esecutive:

Il ciglio del fronte di scavo dovrà essere reso inaccessibile mediante barriere mobili, posizionate ad opportuna distanza di sicurezza e spostabili con l'avanzare del fronte dello scavo stesso. Dovrà provvedersi, inoltre, a segnalare la presenza dello scavo con opportuni cartelli. A scavo ultimato, tali barriere mobili provvisorie dovranno essere sostituite da regolari parapetti.

Riferimenti Normativi:

D.Lgs. 9 aprile 2008 n. 81, Art. 118.

RI SCHI O: "Seppellimento, sprofondamento"

Descrizione del Rischio:

Seppellimento e sprofondamento a seguito di slittamenti, frane, crolli o cedimenti nelle operazioni di scavi all'aperto o in sotterraneo, di demolizione, di manutenzione o pulizia all'interno di silos, serbatoi o depositi, di disarmo delle opere in c.a., di stoccaggio dei materiali, e altre.

MI SURE PREVENTIVE e PROTETTIVE:

- a) Nelle lavorazioni:** Scavo a sezione obbligata; Scavo a sezione ristretta; Scavo di sbancamento;

Quando per la particolare natura del terreno o per causa di piogge, di infiltrazione, di gelo o disgelo, o per altri motivi, siano da temere frane o scosscendimenti, deve essere provveduto all'armatura o al consolidamento del terreno.

D.Lgs. 9 aprile 2008 n. 81, Art. 118.

RI SCHI O: Vibrazioni

Descrizione del Rischio:

Attività con esposizione dei lavoratori a vibrazioni. Per tutti i dettagli inerenti l'analisi del rischio (schede di valutazione, ecc) si rimanda al documento di valutazione specifico.

MI SURE PREVENTI VE e PROTETTI VE:

- a) Nelle lavorazioni:** Rimozione di controsoffittature, intonaci e rivestimenti interni; Rimozione di impianti; Rimozione di manto di copertura in tegole; Rimozione di intonaci e rivestimenti esterni; Rimozione di massetto; Rimozione di pavimenti esterni; Rimozione di pavimenti interni; Rimozione di pavimenti su copertura piana; Taglio di muratura a tutto spessore; Demolizione di pareti divisorie; Montaggio di travi in legno; Montaggio di arcarecci in legno; Montaggio di tavole in laterizio; Realizzazione di impianto di messa a terra; Realizzazione di impianto elettrico interno; Realizzazione di impianto di protezione contro le scariche atmosferiche; Realizzazione di impianto audio annunci di emergenza; Realizzazione di impianto antintrusione; Realizzazione della rete e dei sistemi di controllo per impianto antincendio; Realizzazione di impianto radiotelevisivo; Realizzazione di impianto idrico-sanitario e del gas; Realizzazione della rete idrica e degli attacchi per impianto antincendio; Realizzazione di impianto termico ;

Fascia di appartenenza. Mano-Braccio (HAV): "Compreso tra 2,5 e 5,0 m/s²"; Corpo Intero (WBV): "Non presente".

Misure tecniche e organizzative:

Misure generali. I rischi, derivanti dall'esposizione dei lavoratori a vibrazioni, devono essere eliminati alla fonte o ridotti al minimo.

Organizzazione del lavoro. Le attività lavorative devono essere organizzate tenuto conto delle seguenti indicazioni: **a)** i metodi di lavoro adottati devono essere quelli che richiedono la minore esposizione a vibrazioni meccaniche; **b)** la durata e l'intensità dell'esposizione a vibrazioni meccaniche deve essere opportunamente limitata al minimo necessario per le esigenze della lavorazione; **c)** l'orario di lavoro deve essere organizzato in maniera appropriata al tipo di lavoro da svolgere; **d)** devono essere previsti adeguati periodi di riposo in funzione del tipo di lavoro da svolgere.

Attrezzature di lavoro. Le attrezzature di lavoro impiegate devono: **a)** essere adeguate al lavoro da svolgere; **b)** essere concepite nel rispetto dei principi ergonomici; **c)** produrre il minor livello possibile di vibrazioni, tenuto conto del lavoro da svolgere; **d)** essere soggette ad adeguati programmi di manutenzione.

Dispositivi di protezione individuale:

Indumenti per la protezione dal freddo e dall'umidità, guanti che attenuano la vibrazione trasmessa al sistema mano-braccio, maniglie che attenuano la vibrazione trasmessa al sistema mano-braccio.

- b) Nelle macchine:** Autocarro; Autogrù; Autobetoniera; Autopompa per cls; Autocarro con cestello; Autocarro con gru;

Fascia di appartenenza. Mano-Braccio (HAV): "Non presente"; Corpo Intero (WBV): "Inferiore a 0,5 m/s²".

Misure tecniche e organizzative:

Misure generali. I rischi, derivanti dall'esposizione dei lavoratori a vibrazioni, devono essere eliminati alla fonte o ridotti al minimo.

- c) Nelle macchine:** Escavatore; Pala meccanica; Dumper;

Fascia di appartenenza. Mano-Braccio (HAV): "Non presente"; Corpo Intero (WBV): "Compreso tra 0,5 e 1 m/s²".

Misure tecniche e organizzative:

Misure generali. I rischi, derivanti dall'esposizione dei lavoratori a vibrazioni, devono essere eliminati alla fonte o ridotti al minimo.

Organizzazione del lavoro. Le attività lavorative devono essere organizzate tenuto conto delle seguenti indicazioni: **a)** i metodi di lavoro adottati devono essere quelli che richiedono la minore esposizione a vibrazioni meccaniche; **b)** la durata e l'intensità dell'esposizione a vibrazioni meccaniche deve essere opportunamente limitata al minimo necessario per le esigenze della lavorazione; **c)** l'orario di lavoro deve essere organizzato in maniera appropriata al tipo di lavoro da svolgere; **d)** devono essere previsti adeguati periodi di riposo in funzione del tipo di lavoro da svolgere.

Attrezzature di lavoro. Le attrezzature di lavoro impiegate devono: **a)** essere adeguate al lavoro da svolgere; **b)** essere concepite nel rispetto dei principi ergonomici; **c)** produrre il minor livello possibile di vibrazioni, tenuto conto del lavoro da svolgere; **d)** essere soggette ad adeguati programmi di manutenzione.

Dispositivi di protezione individuale:

Indumenti per la protezione dal freddo e dall'umidità, dispositivi di smorzamento che attenuano la vibrazione trasmessa al

corpo intero (piedi o parte seduta del lavoratore), sedili ammortizzanti che attenuano la vibrazione trasmessa al corpo intero (parte seduta del lavoratore).

ATTREZZATURE utilizzate nelle Lavorazioni

Elenco degli attrezzi:

- 1) Andatoie e Passerelle;
- 2) Argano a bandiera;
- 3) Argano a cavalletto;
- 4) Attrezzi manuali;
- 5) Avvitatore elettrico;
- 6) Betoniera a bicchiere;
- 7) Cannello a gas;
- 8) Cannello per saldatura ossiacetilenica;
- 9) Compressore con motore endotermico;
- 10) Impastatrice;
- 11) Levigatrice elettrica;
- 12) Martello demolitore elettrico;
- 13) Martello demolitore pneumatico;
- 14) Ponte su cavalletti;
- 15) Ponteggio metallico fisso;
- 16) Ponteggio mobile o trabattello;
- 17) Saldatrice elettrica;
- 18) Scala doppia;
- 19) Scala semplice;
- 20) Sega circolare;
- 21) Smerigliatrice angolare (flessibile);
- 22) Tagliamuri;
- 23) Taglierina elettrica;
- 24) Trancia-piegaferri;
- 25) Trapano elettrico;
- 26) Vibratore elettrico per calcestruzzo.

Andatoie e Passerelle

Le andatoie e le passerelle sono opere provvisorie predisposte per consentire il collegamento di posti di lavoro collocati a quote differenti o separati da vuoti, come nel caso di scavi in trincea o ponteggi.

Rischi generati dall'uso dell'Attrezzo:

- 1) Caduta dall'alto;
- 2) Caduta di materiale dall'alto o a livello;

Misure Preventive e Protettive relative all'Attrezzo:

- 1) DPI: utilizzatore andatoie e passerelle;

Prescrizioni Organizzative:

Devono essere forniti all'utilizzatore adeguati dispositivi di protezione individuale: **a)** calzature di sicurezza; **b)** guanti; **c)** indumenti protettivi.

Argano a bandiera

L'argano è un apparecchio di sollevamento utilizzato prevalentemente nei cantieri urbani di recupero e piccola ristrutturazione per il sollevamento al piano di lavoro dei materiali e degli attrezzi.

Rischi generati dall'uso dell'Attrezzo:

- 1) Caduta dall'alto;
- 2) Caduta di materiale dall'alto o a livello;
- 3) Punture, tagli, abrasioni;
- 4) Urti, colpi, impatti, compressioni;

Misure Preventive e Protettive relative all'Attrezzo:

- 1) DPI: utilizzatore argano a bandiera;

Prescrizioni Organizzative:

Devono essere forniti all'utilizzatore adeguati dispositivi di protezione individuale: **a)** casco; **b)** calzature di sicurezza; **c)**

guanti; **d)** indumenti protettivi; **e)** attrezzatura anticaduta.

Argano a cavalletto

L'argano è un apparecchio di sollevamento utilizzato prevalentemente nei cantieri urbani di recupero e piccola ristrutturazione per il sollevamento al piano di lavoro dei materiali e degli attrezzi.

Rischi generati dall'uso dell'Attrezzo:

- 1) Caduta dall'alto;
- 2) Caduta di materiale dall'alto o a livello;
- 3) Punture, tagli, abrasioni;
- 4) Urti, colpi, impatti, compressioni;

Misure Preventive e Protettive relative all'Attrezzo:

- 1) DPI: utilizzatore argano a cavalletto;

Prescrizioni Organizzative:

Devono essere forniti all'utilizzatore adeguati dispositivi di protezione individuale: **a)** casco; **b)** calzature di sicurezza; **c)** guanti; **d)** indumenti protettivi; **e)** attrezzatura anticaduta.

Attrezzi manuali

Gli attrezzi manuali, presenti in tutte le fasi lavorative, sono sostanzialmente costituiti da una parte destinata all'impugnatura ed un'altra, variamente conformata, alla specifica funzione svolta.

Rischi generati dall'uso dell'Attrezzo:

- 1) Punture, tagli, abrasioni;
- 2) Urti, colpi, impatti, compressioni;

Misure Preventive e Protettive relative all'Attrezzo:

- 1) DPI: utilizzatore attrezzi manuali;

Prescrizioni Organizzative:

Devono essere forniti all'utilizzatore adeguati dispositivi di protezione individuale: **a)** casco; **b)** calzature di sicurezza; **c)** occhiali; **d)** guanti.

Avvitatore elettrico

L'avvitatore elettrico è un utensile elettrico di uso comune nel cantiere edile.

Rischi generati dall'uso dell'Attrezzo:

- 1) Elettrocuzione;
- 2) Urti, colpi, impatti, compressioni;

Misure Preventive e Protettive relative all'Attrezzo:

- 1) DPI: utilizzatore avvitatore elettrico;

Prescrizioni Organizzative:

Devono essere forniti all'utilizzatore adeguati dispositivi di protezione individuale: **a)** calzature di sicurezza; **b)** guanti.

Betoniera a bicchiere

La betoniera a bicchiere è un'attrezzatura destinata al confezionamento di malta. Solitamente viene utilizzata per il confezionamento di malta per murature ed intonaci e per la produzione di piccole quantità di calcestruzzi.

Rischi generati dall'uso dell'Attrezzo:

- 1) Caduta di materiale dall'alto o a livello;
- 2) Cesoiamenti, stritolamenti;
- 3) Elettrocuzione;
- 4) Getti, schizzi;
- 5) Inalazione polveri, fibre;
- 6) Urti, colpi, impatti, compressioni;

Misure Preventive e Protettive relative all'Attrezzo:

- 1) DPI: utilizzatore betoniera a bicchiere;

Prescrizioni Organizzative:

Devono essere forniti all'utilizzatore adeguati dispositivi di protezione individuale: **a)** casco; **b)** calzature di sicurezza; **c)** occhiali; **d)** maschere; **e)** otoprotettori; **f)** guanti; **g)** indumenti protettivi.

Cannello a gas

Il cannello a gas, usato essenzialmente per la posa di membrane bituminose, è alimentato da gas propano.

Rischi generati dall'uso dell'Attrezzo:

- 1) Inalazione fumi, gas, vapori;
- 2) Incendi, esplosioni;
- 3) Urti, colpi, impatti, compressioni;

Misure Preventive e Protettive relative all'Attrezzo:

- 1) DPI: utilizzatore cannello a gas;

Prescrizioni Organizzative:

Devono essere forniti all'utilizzatore adeguati dispositivi di protezione individuale: **a)** calzature di sicurezza; **b)** guanti; **c)** occhiali; **d)** maschere; **e)** otoprotettori; **f)** indumenti protettivi.

Cannello per saldatura ossiacetilenica

Il cannello per saldatura ossiacetilenica è impiegato essenzialmente per operazioni di saldatura o taglio di parti metalliche.

Rischi generati dall'uso dell'Attrezzo:

- 1) Inalazione fumi, gas, vapori;
- 2) Incendi, esplosioni;
- 3) Urti, colpi, impatti, compressioni;

Misure Preventive e Protettive relative all'Attrezzo:

- 1) DPI: utilizzatore cannello per saldatura ossiacetilenica;

Prescrizioni Organizzative:

Devono essere forniti all'utilizzatore adeguati dispositivi di protezione individuale: **a)** calzature di sicurezza; **b)** occhiali; **c)** maschera; **d)** otoprotettori; **e)** guanti; **f)** grembiule per saldatore; **g)** indumenti protettivi.

Compressore con motore endotermico

Il compressore è una macchina destinata alla produzione di aria compressa per l'alimentazione di attrezzature di lavoro pneumatiche (martelli demolitori pneumatici, vibratori, avvitatori, intonatrici, pistole a spruzzo ecc).

Rischi generati dall'uso dell'Attrezzo:

- 1) Inalazione fumi, gas, vapori;
- 2) Incendi, esplosioni;
- 3) Scoppio;

Misure Preventive e Protettive relative all'Attrezzo:

- 1) DPI: utilizzatore compressore con motore endotermico;

Prescrizioni Organizzative:

Devono essere forniti all'utilizzatore adeguati dispositivi di protezione individuale: **a)** calzature di sicurezza; **b)** otoprotettori; **c)** guanti; **d)** indumenti protettivi.

Impastatrice

L'impastatrice è un'attrezzatura da cantiere destinata alla preparazione a ciclo continuo di malta.

Rischi generati dall'uso dell'Attrezzo:

- 1) Caduta di materiale dall'alto o a livello;
- 2) Elettrocuzione;
- 3) Inalazione polveri, fibre;

- 4) Urti, colpi, impatti, compressioni;

Misure Preventive e Protettive relative all'Attrezzo:

- 1) DPI: utilizzatore impastatrice;

Prescrizioni Organizzative:

Devono essere forniti all'utilizzatore adeguati dispositivi di protezione individuale: **a)** casco; **b)** calzature di sicurezza; **c)** otoprotettori; **d)** maschere; **e)** guanti; **f)** indumenti protettivi.

Levigatrice elettrica

La levigatrice è un'attrezzatura elettrica utilizzata nelle operazioni di levigatura e lucidatura di pavimenti realizzati in piastrelle di marmo, graniglia, marmettoni, ecc.

Rischi generati dall'uso dell'Attrezzo:

- 1) Cesoamenti, stritolamenti;
- 2) Inalazione fumi, gas, vapori;
- 3) Incendi, esplosioni;
Lesioni provocate da incendi e/o esplosioni a seguito di lavorazioni in presenza o in prossimità di materiali, sostanze o prodotti infiammabili.
- 4) Scivolamenti, cadute a livello;

Misure Preventive e Protettive relative all'Attrezzo:

- 1) DPI: utilizzatore levigatrice elettrica;

Prescrizioni Organizzative:

Devono essere forniti all'utilizzatore adeguati dispositivi di protezione individuale: **a)** guanti; **b)** calzature di sicurezza; **c)** otoprotettori; **d)** indumenti protettivi.

Martello demolitore elettrico

Il martello demolitore è un'attrezzatura la cui utilizzazione risulta necessaria ogni qualvolta si presenti l'esigenza di un elevato numero di colpi ed una battuta potente.

Rischi generati dall'uso dell'Attrezzo:

- 1) Elettrocuzione;
- 2) Inalazione polveri, fibre;
- 3) Urti, colpi, impatti, compressioni;

Misure Preventive e Protettive relative all'Attrezzo:

- 1) DPI: utilizzatore martello demolitore elettrico;

Prescrizioni Organizzative:

Devono essere forniti all'utilizzatore adeguati dispositivi di protezione individuale: **a)** casco; **b)** calzature di sicurezza; **c)** occhiali; **d)** maschera; **e)** otoprotettori; **f)** guanti antivibrazioni; **g)** indumenti protettivi.

Martello demolitore pneumatico

Il martello demolitore è un'attrezzatura la cui utilizzazione risulta necessaria ogni qualvolta si presenti l'esigenza di un elevato numero di colpi ed una battuta potente.

Rischi generati dall'uso dell'Attrezzo:

- 1) Inalazione fumi, gas, vapori;
- 2) Inalazione polveri, fibre;
- 3) Scivolamenti, cadute a livello;
- 4) Urti, colpi, impatti, compressioni;

Misure Preventive e Protettive relative all'Attrezzo:

- 1) DPI: utilizzatore martello demolitore pneumatico;

Prescrizioni Organizzative:

Devono essere forniti all'utilizzatore adeguati dispositivi di protezione individuale: **a)** casco; **b)** calzature di sicurezza; **c)** occhiali; **d)** maschera; **e)** otoprotettori; **f)** guanti antivibrazioni; **g)** indumenti protettivi.

Ponte su cavalletti

Il ponte su cavalletti è un'opera provvisoria costituita da un impalcato di assi in legno sostenuto da cavalletti.

Rischi generati dall'uso dell'Attrezzo:

- 1) Scivolamenti, cadute a livello;

Misure Preventive e Protettive relative all'Attrezzo:

- 1) DPI: utilizzatore ponte su cavalletti;

Prescrizioni Organizzative:

Devono essere forniti all'utilizzatore adeguati dispositivi di protezione individuale: **a)** casco; **b)** calzature di sicurezza; **c)** guanti.

Ponteggio metallico fisso

Il ponteggio metallico fisso è un'opera provvisoria realizzata per eseguire lavori di ingegneria civile, quali nuove costruzioni o ristrutturazioni e manutenzioni, ad altezze superiori ai 2 metri.

Rischi generati dall'uso dell'Attrezzo:

- 1) Caduta dall'alto;
- 2) Caduta di materiale dall'alto o a livello;
- 3) Scivolamenti, cadute a livello;

Misure Preventive e Protettive relative all'Attrezzo:

- 1) DPI: utilizzatore ponteggio metallico fisso;

Prescrizioni Organizzative:

Devono essere forniti all'utilizzatore adeguati dispositivi di protezione individuale: **a)** casco; **b)** calzature di sicurezza; **c)** guanti; **d)** attrezzatura anticaduta.

Ponteggio mobile o trabattello

Il ponteggio mobile su ruote o trabattello è un'opera provvisoria utilizzata per eseguire lavori di ingegneria civile, quali nuove costruzioni o ristrutturazioni e manutenzioni, ad altezze superiori ai 2 metri ma che non comportino grande impegno temporale.

Rischi generati dall'uso dell'Attrezzo:

- 1) Caduta dall'alto;
- 2) Caduta di materiale dall'alto o a livello;
- 3) Urti, colpi, impatti, compressioni;

Misure Preventive e Protettive relative all'Attrezzo:

- 1) DPI: utilizzatore ponteggio mobile o trabattello;

Prescrizioni Organizzative:

Devono essere forniti all'utilizzatore adeguati dispositivi di protezione individuale: **a)** casco; **b)** calzature di sicurezza; **c)** guanti.

Saldatrice elettrica

La saldatrice elettrica è un utensile ad arco o a resistenza per l'effettuazione di saldature elettriche.

Rischi generati dall'uso dell'Attrezzo:

- 1) Elettrocuzione;
- 2) Inalazione fumi, gas, vapori;
- 3) Incendi, esplosioni;

Misure Preventive e Protettive relative all'Attrezzo:

- 1) DPI: utilizzatore saldatrice elettrica;

Prescrizioni Organizzative:

Devono essere forniti all'utilizzatore adeguati dispositivi di protezione individuale: **a)** casco; **b)** calzature di sicurezza; **c)** maschere per saldatore; **d)** guanti; **e)** grembiule da saldatore; **f)** indumenti protettivi.

Scala doppia

La scala doppia è adoperata per superare dislivelli o effettuare operazioni di carattere temporaneo a quote non altrimenti raggiungibili.

Rischi generati dall'uso dell'Attrezzo:

- 1) Caduta dall'alto;
- 2) Cesoiamenti, stritolamenti;
- 3) Urti, colpi, impatti, compressioni;

Misure Preventive e Protettive relative all'Attrezzo:

- 1) Scala doppia: misure preventive e protettive;

Prescrizioni Organizzative:

Caratteristiche di sicurezza: **1)** le scale doppie devono essere costruite con materiale adatto alle condizioni di impiego, possono quindi essere in ferro, alluminio o legno, ma devono essere sufficientemente resistenti ed avere dimensioni appropriate all'uso; **2)** le scale in legno devono avere i pioli incastrati nei montanti che devono essere trattenuti con tiranti in ferro applicati sotto i due pioli estremi; le scale lunghe più di 4 m devono avere anche un tirante intermedio; **3)** le scale doppie non devono superare l'altezza di 5 m; **4)** le scale doppie devono essere provviste di catena o dispositivo analogo che impedisca l'apertura della scala oltre il limite prestabilito di sicurezza.

- 2) DPI: utilizzatore scala doppia;

Prescrizioni Organizzative:

Devono essere forniti all'utilizzatore adeguati dispositivi di protezione individuale: **a)** casco; **b)** calzature di sicurezza; **c)** guanti.

Scala semplice

La scala semplice è adoperata per superare dislivelli o effettuare operazioni di carattere temporaneo a quote non altrimenti raggiungibili.

Rischi generati dall'uso dell'Attrezzo:

- 1) Caduta dall'alto;
- 2) Urti, colpi, impatti, compressioni;

Misure Preventive e Protettive relative all'Attrezzo:

- 1) Scala semplice: misure preventive e protettive;

Prescrizioni Organizzative:

Caratteristiche di sicurezza: **1)** le scale a mano devono essere costruite con materiale adatto alle condizioni di impiego, possono quindi essere in ferro, alluminio o legno, ma devono essere sufficientemente resistenti ed avere dimensioni appropriate all'uso; **2)** le scale in legno devono avere i pioli incastrati nei montanti che devono essere trattenuti con tiranti in ferro applicati sotto i due pioli estremi; le scale lunghe più di 4 m devono avere anche un tirante intermedio; **3)** in tutti i casi le scale devono essere provviste di dispositivi antidrucciolo alle estremità inferiori dei due montanti e di elementi di trattenuta o di appoggi antidrucciolo alle estremità superiori.

- 2) DPI: utilizzatore scala semplice;

Prescrizioni Organizzative:

Devono essere forniti all'utilizzatore adeguati dispositivi di protezione individuale: **a)** casco; **b)** calzature di sicurezza; **c)** guanti.

Sega circolare

La sega circolare, quasi sempre presente nei cantieri, viene utilizzata per il taglio del legname da carpenteria e/o per quello usato nelle diverse lavorazioni.

Rischi generati dall'uso dell'Attrezzo:

- 1) Elettrocuzione;
- 2) Inalazione polveri, fibre;
- 3) Punture, tagli, abrasioni;
- 4) Scivolamenti, cadute a livello;
- 5) Urti, colpi, impatti, compressioni;

Misure Preventive e Protettive relative all'Attrezzo:

- 1) DPI: utilizzatore sega circolare;

Prescrizioni Organizzative:

Devono essere forniti all'utilizzatore adeguati dispositivi di protezione individuale: **a)** casco; **b)** calzature di sicurezza; **c)** occhiali; **d)** otoprotettori; **e)** guanti.

Smerigliatrice angolare (flessibile)

La smerigliatrice angolare, più conosciuta come mola a disco o flessibile o flex, è un utensile portatile che reca un disco ruotante la cui funzione è quella di tagliare, smussare, lisciare superfici.

Rischi generati dall'uso dell'Attrezzo:

- 1) Elettrocuzione;
- 2) Inalazione polveri, fibre;
- 3) Punture, tagli, abrasioni;

Misure Preventive e Protettive relative all'Attrezzo:

- 1) DPI: utilizzatore smerigliatrice angolare (flessibile);

Prescrizioni Organizzative:

Devono essere forniti all'utilizzatore adeguati dispositivi di protezione individuale: **a)** casco; **b)** calzature di sicurezza; **c)** occhiali; **d)** maschera; **e)** otoprotettori; **f)** guanti antivibrazioni; **g)** indumenti protettivi.

Tagliamuri

Il tagliamuri è un'attrezzatura carrellata o meno, adatta per tagliare muri in tufo, mattoni o blocchetti in calcestruzzo, per risanamento di fabbricati dall'umidità di risalita.

Rischi generati dall'uso dell'Attrezzo:

- 1) Elettrocuzione;
- 2) Getti, schizzi;
- 3) Punture, tagli, abrasioni;
- 4) Scivolamenti, cadute a livello;

Misure Preventive e Protettive relative all'Attrezzo:

- 1) DPI: utilizzatore tagliamuri;

Prescrizioni Organizzative:

Devono essere forniti all'utilizzatore adeguati dispositivi di protezione individuale: **a)** calzature di sicurezza; **b)** occhiali; **c)** otoprotettori; **d)** guanti; **e)** maschera.

Taglierina elettrica

La taglierina elettrica è un elettro utensile per il taglio di laterizi o piastrelle di ceramica.

Rischi generati dall'uso dell'Attrezzo:

- 1) Punture, tagli, abrasioni;
- 2) Urti, colpi, impatti, compressioni;

Misure Preventive e Protettive relative all'Attrezzo:

- 1) DPI: utilizzatore taglierina elettrica;

Prescrizioni Organizzative:

Devono essere forniti all'utilizzatore adeguati dispositivi di protezione individuale: **a)** casco; **b)** calzature di sicurezza; **c)** occhiali; **d)** guanti.

Trancia-piegaferri

La trancia-piegaferri è un'attrezzatura utilizzata per sagomare i ferri di armatura, e le relative staffe, dei getti di conglomerato cementizio armato.

Rischi generati dall'uso dell'Attrezzo:

- 1) Cesoiamenti, stritolamenti;
- 2) Elettrocuzione;
- 3) Punture, tagli, abrasioni;
- 4) Scivolamenti, cadute a livello;

Misure Preventive e Protettive relative all'Attrezzo:

- 1) DPI: utilizzatore trancia-piegaferri;

Prescrizioni Organizzative:

Devono essere forniti all'utilizzatore adeguati dispositivi di protezione individuale: **a)** casco; **b)** calzature di sicurezza; **c)** guanti; **d)** indumenti protettivi.

Trapano elettrico

Il trapano è un utensile di uso comune adoperato per praticare fori sia in strutture murarie che in qualsiasi materiale.

Rischi generati dall'uso dell'Attrezzo:

- 1) Elettrocuzione;
- 2) Inalazione polveri, fibre;
- 3) Punture, tagli, abrasioni;

Misure Preventive e Protettive relative all'Attrezzo:

- 1) DPI: utilizzatore trapano elettrico;

Prescrizioni Organizzative:

Devono essere forniti all'utilizzatore adeguati dispositivi di protezione individuale: **a)** calzature di sicurezza; **b)** maschera; **c)** otoprotettori; **d)** guanti.

Vibratore elettrico per calcestruzzo

Il vibratore elettrico per calcestruzzo è un attrezzatura per il costipamento del conglomerato cementizio a getto avvenuto.

Rischi generati dall'uso dell'Attrezzo:

- 1) Elettrocuzione;

Misure Preventive e Protettive relative all'Attrezzo:

- 1) DPI: utilizzatore vibratore elettrico per calcestruzzo;

Prescrizioni Organizzative:

Devono essere forniti all'utilizzatore adeguati dispositivi di protezione individuale: **a)** casco; **b)** calzature di sicurezza; **c)** otoprotettori; **d)** guanti; **e)** indumenti protettivi.

MACCHINE utilizzate nelle Lavorazioni

Elenco delle macchine:

- 1) Autobetoniera;
- 2) Autocarro;
- 3) Autocarro con cestello;
- 4) Autocarro con gru;
- 5) Autogrù;
- 6) Autopompa per cls;
- 7) Dumper;
- 8) Escavatore;
- 9) Gru a torre;
- 10) Pala meccanica;
- 11) Piattaforma sviluppabile.

Autobetoniera

L'autobetoniera è un mezzo d'opera destinato al trasporto di calcestruzzi dalla centrale di betonaggio fino al luogo della posa in opera.

Rischi generati dall'uso della Macchina:

- 1) Caduta di materiale dall'alto o a livello;
- 2) Cesoiamenti, stritolamenti;
- 3) Getti, schizzi;
- 4) Incendi, esplosioni;
- 5) Investimento, ribaltamento;
- 6) Rumore;
Attività con esposizione dei lavoratori a rumore. Per tutti i dettagli inerenti l'analisi del rischio (schede di valutazione, dispositivi di protezione individuale, ecc) si rimanda al documento di valutazione specifico.
- 7) Scivolamenti, cadute a livello;
- 8) Urti, colpi, impatti, compressioni;
- 9) Vibrazioni;
Attività con esposizione dei lavoratori a vibrazioni. Per tutti i dettagli inerenti l'analisi del rischio (schede di valutazione, ecc) si rimanda al documento di valutazione specifico.

Misure Preventive e Protettive relative alla Macchina:

- 1) DPI: operatore autobetoniera;

Prescrizioni Organizzative:

Devono essere forniti all'operatore adeguati dispositivi di protezione individuale: **a)** casco; **b)** calzature di sicurezza; **c)** occhiali; **d)** otoprotettori; **e)** guanti; **f)** indumenti protettivi.

Autocarro

L'autocarro è un mezzo d'opera utilizzato per il trasporto di mezzi, materiali da costruzione, materiali di risulta ecc.

Rischi generati dall'uso della Macchina:

- 1) Cesoiamenti, stritolamenti;
- 2) Getti, schizzi;
- 3) Inalazione polveri, fibre;
- 4) Incendi, esplosioni;
- 5) Investimento, ribaltamento;
- 6) Rumore;
Attività con esposizione dei lavoratori a rumore. Per tutti i dettagli inerenti l'analisi del rischio (schede di valutazione, dispositivi di protezione individuale, ecc) si rimanda al documento di valutazione specifico.
- 7) Urti, colpi, impatti, compressioni;
- 8) Vibrazioni;
Attività con esposizione dei lavoratori a vibrazioni. Per tutti i dettagli inerenti l'analisi del rischio (schede di valutazione, ecc) si rimanda al documento di valutazione specifico.

Misure Preventive e Protettive relative alla Macchina:

- 1) DPI: operatore autocarro;

Devono essere forniti all'operatore adeguati dispositivi di protezione individuale: **a)** casco; **b)** calzature di sicurezza; **c)** guanti; **d)** indumenti protettivi.

Autocarro con cestello

L'autocarro con cestello è un mezzo d'opera dotato di braccio telescopico con cestello per lavori in elevazione.

Rischi generati dall'uso della Macchina:

- 1) Caduta dall'alto;
- 2) Caduta di materiale dall'alto o a livello;
- 3) Cesoamenti, stritolamenti;
- 4) Elettrocuzione;
- 5) Incendi, esplosioni;
- 6) Investimento, ribaltamento;
- 7) Rumore;
Attività con esposizione dei lavoratori a rumore. Per tutti i dettagli inerenti l'analisi del rischio (schede di valutazione, dispositivi di protezione individuale, ecc) si rimanda al documento di valutazione specifico.
- 8) Vibrazioni;
Attività con esposizione dei lavoratori a vibrazioni. Per tutti i dettagli inerenti l'analisi del rischio (schede di valutazione, ecc) si rimanda al documento di valutazione specifico.

Misure Preventive e Protettive relative alla Macchina:

- 1) DPI: operatore autocarro con cestello;

Prescrizioni Organizzative:

Devono essere forniti all'operatore adeguati dispositivi di protezione individuale: **a)** casco; **b)** calzature di sicurezza; **c)** guanti; **d)** indumenti protettivi; **e)** attrezzatura anticaduta.

Autocarro con gru

L'autocarro è un mezzo d'opera utilizzato per il trasporto di materiali da costruzione e il carico e lo scarico degli stessi mediante gru

Rischi generati dall'uso della Macchina:

- 1) Cesoamenti, stritolamenti;
- 2) Elettrocuzione;
Elettrocuzione per contatto diretto o indiretto con parti dell'impianto elettrico in tensione o folgorazione dovuta a caduta di fulmini in prossimità del lavoratore.
- 3) Getti, schizzi;
- 4) Inalazione polveri, fibre;
- 5) Incendi, esplosioni;
- 6) Investimento, ribaltamento;
- 7) Rumore;
Attività con esposizione dei lavoratori a rumore. Per tutti i dettagli inerenti l'analisi del rischio (schede di valutazione, dispositivi di protezione individuale, ecc) si rimanda al documento di valutazione specifico.
- 8) Urti, colpi, impatti, compressioni;
- 9) Vibrazioni;
Attività con esposizione dei lavoratori a vibrazioni. Per tutti i dettagli inerenti l'analisi del rischio (schede di valutazione, ecc) si rimanda al documento di valutazione specifico.

Misure Preventive e Protettive relative alla Macchina:

- 1) DPI: operatore autocarro con gru;

Prescrizioni Organizzative:

Devono essere forniti all'operatore adeguati dispositivi di protezione individuale: **a)** casco; **b)** calzature di sicurezza; **c)** guanti; **d)** indumenti protettivi; **e)** otoprotettori.

Autogrù

L'autogrù è un mezzo d'opera dotato di braccio allungabile per la movimentazione, il sollevamento e il posizionamento di materiali, di componenti di macchine, di attrezzature, di parti d'opera ecc.

Rischi generati dall'uso della Macchina:

- 1) Cesoamenti, stritolamenti;

- 2) Elettrocuzione;
- 3) Getti, schizzi;
- 4) Incendi, esplosioni;
- 5) Investimento, ribaltamento;
- 6) Punture, tagli, abrasioni;
- 7) Rumore;
Attività con esposizione dei lavoratori a rumore. Per tutti i dettagli inerenti l'analisi del rischio (schede di valutazione, dispositivi di protezione individuale, ecc) si rimanda al documento di valutazione specifico.
- 8) Urti, colpi, impatti, compressioni;
- 9) Vibrazioni;
Attività con esposizione dei lavoratori a vibrazioni. Per tutti i dettagli inerenti l'analisi del rischio (schede di valutazione, ecc) si rimanda al documento di valutazione specifico.

Misure Preventive e Protettive relative alla Macchina:

- 1) DPI: operatore autogrù;

Prescrizioni Organizzative:

Devono essere forniti all'operatore adeguati dispositivi di protezione individuale: **a)** casco; **b)** calzature di sicurezza; **c)** otoprotettori; **d)** guanti; **e)** indumenti protettivi.

Autopompa per cls

L'autopompa per getti di calcestruzzo è un mezzo d'opera attrezzato con una pompa per il sollevamento del calcestruzzo per getti in quota.

Rischi generati dall'uso della Macchina:

- 1) Caduta di materiale dall'alto o a livello;
- 2) Cesoiamenti, stritolamenti;
- 3) Elettrocuzione;
- 4) Getti, schizzi;
- 5) Incendi, esplosioni;
- 6) Investimento, ribaltamento;
- 7) Rumore;
Attività con esposizione dei lavoratori a rumore. Per tutti i dettagli inerenti l'analisi del rischio (schede di valutazione, dispositivi di protezione individuale, ecc) si rimanda al documento di valutazione specifico.
- 8) Scivolamenti, cadute a livello;
- 9) Urti, colpi, impatti, compressioni;
- 10) Vibrazioni;
Attività con esposizione dei lavoratori a vibrazioni. Per tutti i dettagli inerenti l'analisi del rischio (schede di valutazione, ecc) si rimanda al documento di valutazione specifico.

Misure Preventive e Protettive relative alla Macchina:

- 1) DPI: operatore autopompa per cls;

Prescrizioni Organizzative:

Devono essere forniti all'operatore adeguati dispositivi di protezione individuale: **a)** casco; **b)** calzature di sicurezza; **c)** occhiali; **d)** guanti; **e)** indumenti protettivi.

Dumper

Il dumper è un mezzo d'opera utilizzato per il trasporto di materiali incoerenti (sabbia, pietrisco).

Rischi generati dall'uso della Macchina:

- 1) Cesoiamenti, stritolamenti;
- 2) Inalazione polveri, fibre;
- 3) Incendi, esplosioni;
- 4) Investimento, ribaltamento;
- 5) Rumore;
Attività con esposizione dei lavoratori a rumore. Per tutti i dettagli inerenti l'analisi del rischio (schede di valutazione, dispositivi di protezione individuale, ecc) si rimanda al documento di valutazione specifico.
- 6) Vibrazioni;
Attività con esposizione dei lavoratori a vibrazioni. Per tutti i dettagli inerenti l'analisi del rischio (schede di valutazione, ecc) si rimanda al documento di valutazione specifico.

Misure Preventive e Protettive relative alla Macchina:

- 1) DPI: operatore dumper;

Devono essere forniti all'operatore adeguati dispositivi di protezione individuale: **a)** casco; **b)** calzature di sicurezza; **c)** otoprotettori; **d)** guanti; **e)** maschera; **f)** indumenti protettivi.

Escavatore

L'escavatore è una macchina operatrice con pala anteriore impiegata per lavori di scavo, riporto e movimento di materiali.

Rischi generati dall'uso della Macchina:

- 1) Cesoamenti, stritolamenti;
- 2) Elettrocuzione;
- 3) Inalazione polveri, fibre;
- 4) Incendi, esplosioni;
- 5) Investimento, ribaltamento;
- 6) Rumore;
Attività con esposizione dei lavoratori a rumore. Per tutti i dettagli inerenti l'analisi del rischio (schede di valutazione, dispositivi di protezione individuale, ecc) si rimanda al documento di valutazione specifico.
- 7) Scivolamenti, cadute a livello;
- 8) Vibrazioni;
Attività con esposizione dei lavoratori a vibrazioni. Per tutti i dettagli inerenti l'analisi del rischio (schede di valutazione, ecc) si rimanda al documento di valutazione specifico.

Misure Preventive e Protettive relative alla Macchina:

- 1) DPI: operatore escavatore;

Prescrizioni Organizzative:

Devono essere forniti all'operatore adeguati dispositivi di protezione individuale: **a)** calzature di sicurezza; **b)** guanti; **c)** indumenti protettivi.

Gru a torre

La gru è il principale mezzo di sollevamento e movimentazione dei carichi in cantiere. Le gru possono essere dotate di basamenti fissi o su rotaie, per consentire un più agevole utilizzo durante lo sviluppo del cantiere senza dover essere costretti a smontarla e montarla ripetutamente.

Rischi generati dall'uso della Macchina:

- 1) Caduta dall'alto;
- 2) Caduta di materiale dall'alto o a livello;
- 3) Elettrocuzione;
- 4) Rumore;
Attività con esposizione dei lavoratori a rumore. Per tutti i dettagli inerenti l'analisi del rischio (schede di valutazione, dispositivi di protezione individuale, ecc) si rimanda al documento di valutazione specifico.
- 5) Urti, colpi, impatti, compressioni;

Misure Preventive e Protettive relative alla Macchina:

- 1) DPI: operatore gru a torre;

Prescrizioni Organizzative:

Devono essere forniti all'operatore adeguati dispositivi di protezione individuale: **a)** casco; **b)** calzature di sicurezza; **c)** guanti; **d)** indumenti protettivi; **e)** attrezzatura anticaduta.

Pala meccanica

La pala meccanica è una macchina operatrice, dotata di una benna mobile, utilizzata per operazioni di scavo, carico, sollevamento, trasporto e scarico di terra o altri materiali incoerenti.

Rischi generati dall'uso della Macchina:

- 1) Cesoamenti, stritolamenti;
- 2) Inalazione polveri, fibre;
- 3) Incendi, esplosioni;
- 4) Investimento, ribaltamento;
- 5) Rumore;
Attività con esposizione dei lavoratori a rumore. Per tutti i dettagli inerenti l'analisi del rischio (schede di valutazione, dispositivi di protezione individuale, ecc) si rimanda al documento di valutazione specifico.

- 6) Scivolamenti, cadute a livello;
- 7) Vibrazioni;
Attività con esposizione dei lavoratori a vibrazioni. Per tutti i dettagli inerenti l'analisi del rischio (schede di valutazione, ecc) si rimanda al documento di valutazione specifico.

Misure Preventive e Protettive relative alla Macchina:

- 1) DPI: operatore pala meccanica;

Prescrizioni Organizzative:

Devono essere forniti all'operatore adeguati dispositivi di protezione individuale: **a)** casco; **b)** calzature di sicurezza; **c)** otoprotettori; **d)** guanti; **e)** indumenti protettivi.

Piattaforma sviluppabile

La piattaforma sviluppabile a mezzo braccio telescopico o a pantografo è una macchina operatrice impiegata per lavori in elevazione.

Rischi generati dall'uso della Macchina:

- 1) Caduta dall'alto;
- 2) Caduta di materiale dall'alto o a livello;
- 3) Cesoamenti, stritolamenti;
- 4) Elettrocuzione;
- 5) Incendi, esplosioni;

Misure Preventive e Protettive relative alla Macchina:

- 1) DPI: operatore piattaforma sviluppabile;

Prescrizioni Organizzative:

Devono essere forniti all'operatore adeguati dispositivi di protezione individuale: **a)** casco; **b)** calzature di sicurezza; **c)** guanti; **d)** attrezzatura anticaduta; **e)** indumenti protettivi.

POTENZA SONORA ATTREZZATURE E MACCHINE

(art 190, D.Lgs. 81/2008 e s.m.i.)

ATTREZZATURA	Lavorazioni	Potenza Sonora dB(A)	Scheda
Avvitatore elettrico	Montaggio di strutture inclinate in acciaio; Montaggio di strutture orizzontali in acciaio; Montaggio di strutture verticali in acciaio.	107.0	943-(IEC-84)-RPO-01
Betoniera a bicchiere	Getto di calcestruzzo di cordoli in c.a. in fondazione; Getto in calcestruzzo per consolidamento solaio; Realizzazione di divisori interni; Realizzazione di canna fumaria; Realizzazione di comignolo.	95.0	916-(IEC-30)-RPO-01
Impastatrice	Formazione di massetto per pavimenti interni; Ripresa di cornici in pareti esterne; Realizzazione di intonaco pareti esterne; Formazione intonaci interni (tradizionali).	85.0	962-(IEC-17)-RPO-01
Levigatrice elettrica	restauro pavimenti e rivestimenti interni .	107.0	963-(IEC-83)-RPO-01
Martello demolitore elettrico	Rimozione di controsoffittature, intonaci e rivestimenti interni; Rimozione di impianti; Rimozione di manto di copertura in tegole; Rimozione di intonaci e rivestimenti esterni; Rimozione di massetto; Rimozione di pavimenti esterni; Rimozione di pavimenti interni; Rimozione di pavimenti su copertura piana; Demolizione di pareti divisorie.	113.0	967-(IEC-36)-RPO-01
Martello demolitore pneumatico	Scavo eseguito con martello demolitore.	117.0	918-(IEC-33)-RPO-01
Sega circolare	Allestimento di depositi, zone per lo stoccaggio dei materiali e per gli impianti fissi; Realizzazione della carpenteria per le strutture in fondazione; Realizzazione della carpenteria per le strutture in fondazione; Montaggio di travi in legno; Montaggio di arcarecci in legno; Montaggio di tavole in laterizio; Posa di lucernario.	113.0	908-(IEC-19)-RPO-01
Smerigliatrice angolare (flessibile)	Allestimento di depositi, zone per lo stoccaggio dei materiali e per gli impianti fissi; Smobilizzo del cantiere; Rimozione di impianti; Rimozione di scossaline, canali di gronda, pluviali; Rimozione di serramenti esterni; Rimozione di serramenti interni; Demolizione di pareti divisorie; Montaggio di strutture inclinate in acciaio; Montaggio di strutture orizzontali in acciaio; Montaggio di strutture verticali in acciaio.	113.0	931-(IEC-45)-RPO-01
Taglierina elettrica	Posa di manto di copertura in coppi; Applicazione esterna di pannelli isolanti su superfici orizzontali e inclinate; Realizzazione di divisori interni; Applicazione interna di pannelli isolanti su superfici verticali; Realizzazione di canna fumaria; Realizzazione di comignolo; Posa di rivestimenti interni; Realizzazione di contropareti e controsoffitti.	89.9	
Trapano elettrico	Allestimento di depositi, zone per lo stoccaggio dei materiali e per gli impianti fissi; Smobilizzo del cantiere; Montaggio di travi in legno; Montaggio di arcarecci in legno; Montaggio di tavole in laterizio; Posa di manto di copertura in coppi; Realizzazione di impianto di messa a terra; Realizzazione di impianto elettrico interno; Realizzazione di impianto di protezione contro le scariche atmosferiche; Realizzazione di impianto audio annunci di emergenza; Realizzazione di impianto antintrusione; Realizzazione della rete e dei sistemi di controllo per impianto antincendio; Realizzazione di impianto radiotelevisivo; Realizzazione di impianto idrico-sanitario e del gas; Realizzazione della rete idrica e degli attacchi per impianto antincendio; Realizzazione della rete di distribuzione e terminali per impianto termico (centralizzato); Realizzazione di impianto termico .	107.0	943-(IEC-84)-RPO-01

MACCHINA	Lavorazioni	Potenza Sonora dB(A)	Scheda
Autobetoniera	Getto in calcestruzzo per le strutture in fondazione; Getto in calcestruzzo per le strutture in elevazione.	112.0	947-(IEC-28)-RPO-01
Autocarro con cestello	Montaggio di travi in legno; Montaggio di arcarecci in legno.	103.0	940-(IEC-72)-RPO-01
Autocarro con gru	Posa di conduttura fognaria in materie plastiche.	103.0	940-(IEC-72)-RPO-01
Autocarro	Allestimento di depositi, zone per lo stoccaggio dei materiali e per gli impianti fissi; Smobilizzo del cantiere; Rimozione di controsoffittature, intonaci e rivestimenti interni; Rimozione di impianti; Rimozione di manto di copertura in tegole; Rimozione di intonaci e rivestimenti esterni; Rimozione di massetto; Rimozione di pavimenti esterni; Rimozione di pavimenti interni; Rimozione di pavimenti su copertura piana; Rimozione di scossaline, canali di gronda, pluviali; Rimozione di serramenti esterni; Rimozione di serramenti interni; Taglio di muratura a tutto spessore; Demolizione di pareti divisorie; Scavo a sezione obbligata; Scavo a sezione ristretta; Scavo di sbancamento.	103.0	940-(IEC-72)-RPO-01
Autogrù	Allestimento di depositi, zone per lo stoccaggio dei materiali e per gli impianti fissi; Smobilizzo del cantiere; Montaggio di travi in legno; Montaggio di arcarecci in legno; Montaggio di tavole in laterizio; Montaggio di strutture inclinate in acciaio; Montaggio di strutture orizzontali in acciaio; Montaggio di strutture verticali in acciaio.	103.0	940-(IEC-72)-RPO-01
Autopompa per cls	Getto in calcestruzzo per le strutture in fondazione; Getto in calcestruzzo per le strutture in elevazione.	103.0	940-(IEC-72)-RPO-01
Dumper	Realizzazione di divisori interni.	103.0	940-(IEC-72)-RPO-01
Escavatore	Scavo a sezione obbligata; Scavo a sezione ristretta; Scavo di sbancamento.	104.0	950-(IEC-16)-RPO-01
Gru a torre	Lavorazione e posa ferri di armatura per le strutture in fondazione; Lavorazione e posa ferri di armatura per le strutture in elevazione; Impermeabilizzazione di coperture; Posa di manto di copertura in coppi; Posa di lucernario; Applicazione esterna di pannelli isolanti su superfici orizzontali e inclinate; Realizzazione di divisori interni; Applicazione interna di pannelli isolanti su superfici verticali; Formazione di massetto per pavimenti interni; Formazione di lisciatura per pavimenti interni; Posa di rivestimenti interni in marmo; Posa di rivestimenti esterni; Realizzazione di opere di lattoneria; Posa di serramenti esterni; Posa di serramenti interni; Formazione intonaci interni (tradizionali); Realizzazione di contropareti e controsoffitti; Tinteggiatura di superfici interne.	101.0	960-(IEC-4)-RPO-01
Pala meccanica	Scavo a sezione obbligata; Scavo a sezione ristretta; Scavo di sbancamento.	104.0	936-(IEC-53)-RPO-01

COORDINAMENTO DELLE LAVORAZIONI E FASI

1) Interferenza nel periodo dal 20/06/2016 al 24/06/2016 per un totale di 5 giorni lavorativi. Fasi:

- Rimozione di controsoffittature, intonaci e rivestimenti interni
- Rimozione di serramenti interni

Le lavorazioni su elencate sono eseguite rispettivamente dal 20/06/2016 al 08/07/2016 per 15 giorni lavorativi, e dal 20/06/2016 al 24/06/2016 per 5 giorni lavorativi.

Dette lavorazioni interferiscono fra loro per i seguenti periodi: dal 20/06/2016 al 24/06/2016 per 5 giorni lavorativi.

Coordinamento:

a) Le macchine per il trasporto dei materiali devono procedere in prossimità dei posti di lavoro a passo d'uomo. Quando c'è un grosso affollamento di operai le operazioni di carico e scarico devono essere coadiuvate da personale a terra che in caso di necessità deve provvedere a interdire le zone di carico e scarico mediante recinzione provvisoria e apposita segnaletica.

b) I preposti delle imprese esecutrici devono vigilare e impedire a chiunque di sostare sotto la traiettoria di passaggio dei carichi. Nei giorni di particolare affollamento si devono recintare le zone interessate dalle operazioni di sollevamento e discesa dei carichi.

c) Si deve evitare la presenza d'operai nelle zone dove si presentano elevate concentrazioni di polveri dovute all'utilizzo delle attrezzature e macchine. Se ciò non è possibile, in tali zone, si deve installare un adeguato sistema per l'abbattimento delle polveri. Se necessario i lavoratori operanti in queste zone devono essere forniti di appositi dispositivi di protezione individuale contro le polveri.

Rischi Trasmissibili:

Rimozione di controsoffittature, intonaci e rivestimenti interni:

a) Inalazione polveri, fibre	Prob: BASSISSIMA	Ent. danno: LIEVE
b) Rumore per "Operaio comune polivalente (demolizioni)"	Prob: MEDIA	Ent. danno: GRAVE
c) Investimento, ribaltamento	Prob: BASSISSIMA	Ent. danno: GRAVE

Rimozione di serramenti interni:

a) Inalazione polveri, fibre	Prob: BASSISSIMA	Ent. danno: LIEVE
b) Investimento, ribaltamento	Prob: BASSISSIMA	Ent. danno: GRAVE

2) Interferenza nel periodo dal 20/06/2016 al 24/06/2016 per un totale di 5 giorni lavorativi. Fasi:

- Rimozione di impianti
- Rimozione di serramenti interni

Le lavorazioni su elencate sono eseguite rispettivamente dal 20/06/2016 al 08/07/2016 per 15 giorni lavorativi, e dal 20/06/2016 al 24/06/2016 per 5 giorni lavorativi.

Dette lavorazioni interferiscono fra loro per i seguenti periodi: dal 20/06/2016 al 24/06/2016 per 5 giorni lavorativi.

Coordinamento:

a) Le macchine per il trasporto dei materiali devono procedere in prossimità dei posti di lavoro a passo d'uomo. Quando c'è un grosso affollamento di operai le operazioni di carico e scarico devono essere coadiuvate da personale a terra che in caso di necessità deve provvedere a interdire le zone di carico e scarico mediante recinzione provvisoria e apposita segnaletica.

b) I preposti delle imprese esecutrici devono vigilare e impedire a chiunque di sostare sotto la traiettoria di passaggio dei carichi. Nei giorni di particolare affollamento si devono recintare le zone interessate dalle operazioni di sollevamento e discesa dei carichi.

c) Si deve evitare la presenza d'operai nelle zone dove si presentano elevate concentrazioni di polveri dovute all'utilizzo delle attrezzature e macchine. Se ciò non è possibile, in tali zone, si deve installare un adeguato sistema per l'abbattimento delle polveri. Se necessario i lavoratori operanti in queste zone devono essere forniti di appositi dispositivi di protezione individuale contro le polveri.

Rischi Trasmissibili:

Rimozione di impianti:

a) Inalazione polveri, fibre	Prob: BASSISSIMA	Ent. danno: LIEVE
b) Inalazione polveri, fibre	Prob: BASSISSIMA	Ent. danno: LIEVE
c) Rumore per "Operaio comune polivalente (demolizioni)"	Prob: MEDIA	Ent. danno: GRAVE
d) Investimento, ribaltamento	Prob: BASSISSIMA	Ent. danno: GRAVE

Rimozione di serramenti interni:

a) Inalazione polveri, fibre	Prob: BASSISSIMA	Ent. danno: LIEVE
b) Investimento, ribaltamento	Prob: BASSISSIMA	Ent. danno: GRAVE

3) Interferenza nel periodo dal 20/06/2016 al 24/06/2016 per un totale di 5 giorni lavorativi. Fasi:

- Rimozione di manto di copertura in tegole
- Rimozione di serramenti interni

Le lavorazioni su elencate sono eseguite rispettivamente dal 20/06/2016 al 08/07/2016 per 15 giorni lavorativi, e dal 20/06/2016 al 24/06/2016 per 5 giorni lavorativi.

Dette lavorazioni interferiscono fra loro per i seguenti periodi: dal 20/06/2016 al 24/06/2016 per 5 giorni lavorativi.

Coordinamento:

a) Le macchine per il trasporto dei materiali devono procedere in prossimità dei posti di lavoro a passo d'uomo. Quando c'è un grosso affollamento di operai le operazioni di carico e scarico devono essere coadiuvate da personale a terra che in caso di necessità deve provvedere a interdire le zone di carico e scarico mediante recinzione provvisoria e apposita segnaletica.

b) I preposti delle imprese esecutrici devono vigilare e impedire a chiunque di sostare sotto la traiettoria di passaggio dei carichi. Nei

giorni di particolare affollamento si devono recintare le zone interessate dalle operazioni di sollevamento e discesa dei carichi.

c) Si deve evitare la presenza d'operai nelle zone dove si presentano elevate concentrazioni di polveri dovute all'utilizzo delle attrezzature e macchine. Se ciò non è possibile, in tali zone, si deve installare un adeguato sistema per l'abbattimento delle polveri. Se necessario i lavoratori operanti in queste zone devono essere forniti di appositi dispositivi di protezione individuale contro le polveri.

d) Durante le lavorazioni che si svolgono contemporaneamente sulle opere provvisorie e a terra, i preposti delle rispettive imprese esecutrici devono coordinare i lavori in modo da impedire che i lavoratori siano posizionati sulla stessa verticale. Nelle zone dove ciò non è possibile, i preposti devono, prima dell'inizio dei lavori, verificare la presenza e l'efficacia dei sistemi di protezione per l'intercettazioni dei materiali (parasassi, reti, tettoie).

Rischi Trasmissibili:

Rimozione di manto di copertura in tegole:

a) Inalazione polveri, fibre	Prob: BASSISSIMA	Ent. danno: LIEVE
b) Caduta di materiale dall'alto o a livello	Prob: BASSISSIMA	Ent. danno: LIEVE
c) Rumore per "Operaio comune polivalente (demolizioni)"	Prob: MEDIA	Ent. danno: GRAVE
d) Investimento, ribaltamento	Prob: BASSISSIMA	Ent. danno: GRAVE

Rimozione di serramenti interni:

a) Inalazione polveri, fibre	Prob: BASSISSIMA	Ent. danno: LIEVE
b) Investimento, ribaltamento	Prob: BASSISSIMA	Ent. danno: GRAVE

4) Interferenza nel periodo dal 20/06/2016 al 24/06/2016 per un totale di 5 giorni lavorativi. Fasi:

- **Rimozione di pavimenti interni**
- **Rimozione di serramenti esterni**

Le lavorazioni su elencate sono eseguite rispettivamente dal 20/06/2016 al 24/06/2016 per 5 giorni lavorativi, e dal 20/06/2016 al 24/06/2016 per 5 giorni lavorativi.

Dette lavorazioni interferiscono fra loro per i seguenti periodi: dal 20/06/2016 al 24/06/2016 per 5 giorni lavorativi.

Coordinamento:

a) Le macchine per il trasporto dei materiali devono procedere in prossimità dei posti di lavoro a passo d'uomo. Quando c'è un grosso affollamento di operai le operazioni di carico e scarico devono essere coadiuvate da personale a terra che in caso di necessità deve provvedere a interdire le zone di carico e scarico mediante recinzione provvisoria e apposita segnaletica.

b) I preposti delle imprese esecutrici devono vigilare e impedire a chiunque di sostare sotto la traiettoria di passaggio dei carichi. Nei giorni di particolare affollamento si devono recintare le zone interessate dalle operazioni di sollevamento e discesa dei carichi.

c) Si deve evitare la presenza d'operai nelle zone dove si presentano elevate concentrazioni di polveri dovute all'utilizzo delle attrezzature e macchine. Se ciò non è possibile, in tali zone, si deve installare un adeguato sistema per l'abbattimento delle polveri. Se necessario i lavoratori operanti in queste zone devono essere forniti di appositi dispositivi di protezione individuale contro le polveri.

d) Durante le lavorazioni che si svolgono contemporaneamente sulle opere provvisorie e a terra, i preposti delle rispettive imprese esecutrici devono coordinare i lavori in modo da impedire che i lavoratori siano posizionati sulla stessa verticale. Nelle zone dove ciò non è possibile, i preposti devono, prima dell'inizio dei lavori, verificare la presenza e l'efficacia dei sistemi di protezione per l'intercettazioni dei materiali (parasassi, reti, tettoie).

Rischi Trasmissibili:

Rimozione di pavimenti interni:

a) Inalazione polveri, fibre	Prob: BASSISSIMA	Ent. danno: LIEVE
b) Rumore per "Operaio comune polivalente (demolizioni)"	Prob: MEDIA	Ent. danno: GRAVE
c) Investimento, ribaltamento	Prob: BASSISSIMA	Ent. danno: GRAVE

Rimozione di serramenti esterni:

a) Caduta di materiale dall'alto o a livello	Prob: BASSISSIMA	Ent. danno: LIEVE
b) Caduta di materiale dall'alto o a livello	Prob: BASSISSIMA	Ent. danno: LIEVE
c) Inalazione polveri, fibre	Prob: BASSISSIMA	Ent. danno: LIEVE
d) Investimento, ribaltamento	Prob: BASSISSIMA	Ent. danno: GRAVE

5) Interferenza nel periodo dal 20/06/2016 al 24/06/2016 per un totale di 5 giorni lavorativi. Fasi:

- **Rimozione di controsoffittature, intonaci e rivestimenti interni**
- **Rimozione di serramenti esterni**

Le lavorazioni su elencate sono eseguite rispettivamente dal 20/06/2016 al 08/07/2016 per 15 giorni lavorativi, e dal 20/06/2016 al 24/06/2016 per 5 giorni lavorativi.

Dette lavorazioni interferiscono fra loro per i seguenti periodi: dal 20/06/2016 al 24/06/2016 per 5 giorni lavorativi.

Coordinamento:

a) Le macchine per il trasporto dei materiali devono procedere in prossimità dei posti di lavoro a passo d'uomo. Quando c'è un grosso affollamento di operai le operazioni di carico e scarico devono essere coadiuvate da personale a terra che in caso di necessità deve provvedere a interdire le zone di carico e scarico mediante recinzione provvisoria e apposita segnaletica.

b) I preposti delle imprese esecutrici devono vigilare e impedire a chiunque di sostare sotto la traiettoria di passaggio dei carichi. Nei giorni di particolare affollamento si devono recintare le zone interessate dalle operazioni di sollevamento e discesa dei carichi.

c) Si deve evitare la presenza d'operai nelle zone dove si presentano elevate concentrazioni di polveri dovute all'utilizzo delle attrezzature e macchine. Se ciò non è possibile, in tali zone, si deve installare un adeguato sistema per l'abbattimento delle polveri. Se necessario i lavoratori operanti in queste zone devono essere forniti di appositi dispositivi di protezione individuale contro le polveri.

d) Durante le lavorazioni che si svolgono contemporaneamente sulle opere provvisorie e a terra, i preposti delle rispettive imprese esecutrici devono coordinare i lavori in modo da impedire che i lavoratori siano posizionati sulla stessa verticale. Nelle zone dove ciò non è possibile, i preposti devono, prima dell'inizio dei lavori, verificare la presenza e l'efficacia dei sistemi di protezione per l'intercettazioni dei materiali (parasassi, reti, tettoie).

Rimozione di controsoffittature, intonaci e rivestimenti interni:

a) Inalazione polveri, fibre	Prob: BASSISSIMA	Ent. danno: LIEVE
b) Rumore per "Operaio comune polivalente (demolizioni)"	Prob: MEDIA	Ent. danno: GRAVE
c) Investimento, ribaltamento	Prob: BASSISSIMA	Ent. danno: GRAVE

Rimozione di serramenti esterni:

a) Caduta di materiale dall'alto o a livello	Prob: BASSISSIMA	Ent. danno: LIEVE
b) Caduta di materiale dall'alto o a livello	Prob: BASSISSIMA	Ent. danno: LIEVE
c) Inalazione polveri, fibre	Prob: BASSISSIMA	Ent. danno: LIEVE
d) Investimento, ribaltamento	Prob: BASSISSIMA	Ent. danno: GRAVE

6) Interferenza nel periodo dal 20/06/2016 al 24/06/2016 per un totale di 5 giorni lavorativi. Fasi:

- Rimozione di impianti
- Rimozione di serramenti esterni

Le lavorazioni su elencate sono eseguite rispettivamente dal 20/06/2016 al 08/07/2016 per 15 giorni lavorativi, e dal 20/06/2016 al 24/06/2016 per 5 giorni lavorativi.

Dette lavorazioni interferiscono fra loro per i seguenti periodi: dal 20/06/2016 al 24/06/2016 per 5 giorni lavorativi.

Coordinamento:

- a) Le macchine per il trasporto dei materiali devono procedere in prossimità dei posti di lavoro a passo d'uomo. Quando c'è un grosso affollamento di operai le operazioni di carico e scarico devono essere coadiuvate da personale a terra che in caso di necessità deve provvedere a interdire le zone di carico e scarico mediante recinzione provvisoria e apposita segnaletica.
- b) I preposti delle imprese esecutrici devono vigilare e impedire a chiunque di sostare sotto la traiettoria di passaggio dei carichi. Nei giorni di particolare affollamento si devono recintare le zone interessate dalle operazioni di sollevamento e discesa dei carichi.
- c) Si deve evitare la presenza d'operai nelle zone dove si presentano elevate concentrazioni di polveri dovute all'utilizzo delle attrezzature e macchine. Se ciò non è possibile, in tali zone, si deve installare un adeguato sistema per l'abbattimento delle polveri. Se necessario i lavoratori operanti in queste zone devono essere forniti di appositi dispositivi di protezione individuale contro le polveri.
- d) Durante le lavorazioni che si svolgono contemporaneamente sulle opere provvisorie e a terra, i preposti delle rispettive imprese esecutrici devono coordinare i lavori in modo da impedire che i lavoratori siano posizionati sulla stessa verticale. Nelle zone dove ciò non è possibile, i preposti devono, prima dell'inizio dei lavori, verificare la presenza e l'efficacia dei sistemi di protezione per l'intercettazioni dei materiali (parasassi, reti, tettoie).

*Rischi Trasmissibili:***Rimozione di impianti:**

a) Inalazione polveri, fibre	Prob: BASSISSIMA	Ent. danno: LIEVE
b) Inalazione polveri, fibre	Prob: BASSISSIMA	Ent. danno: LIEVE
c) Rumore per "Operaio comune polivalente (demolizioni)"	Prob: MEDIA	Ent. danno: GRAVE
d) Investimento, ribaltamento	Prob: BASSISSIMA	Ent. danno: GRAVE

Rimozione di serramenti esterni:

a) Caduta di materiale dall'alto o a livello	Prob: BASSISSIMA	Ent. danno: LIEVE
b) Caduta di materiale dall'alto o a livello	Prob: BASSISSIMA	Ent. danno: LIEVE
c) Inalazione polveri, fibre	Prob: BASSISSIMA	Ent. danno: LIEVE
d) Investimento, ribaltamento	Prob: BASSISSIMA	Ent. danno: GRAVE

7) Interferenza nel periodo dal 20/06/2016 al 24/06/2016 per un totale di 5 giorni lavorativi. Fasi:

- Rimozione di manto di copertura in tegole
- Rimozione di serramenti esterni

Le lavorazioni su elencate sono eseguite rispettivamente dal 20/06/2016 al 08/07/2016 per 15 giorni lavorativi, e dal 20/06/2016 al 24/06/2016 per 5 giorni lavorativi.

Dette lavorazioni interferiscono fra loro per i seguenti periodi: dal 20/06/2016 al 24/06/2016 per 5 giorni lavorativi.

Coordinamento:

- a) Le macchine per il trasporto dei materiali devono procedere in prossimità dei posti di lavoro a passo d'uomo. Quando c'è un grosso affollamento di operai le operazioni di carico e scarico devono essere coadiuvate da personale a terra che in caso di necessità deve provvedere a interdire le zone di carico e scarico mediante recinzione provvisoria e apposita segnaletica.
- b) I preposti delle imprese esecutrici devono vigilare e impedire a chiunque di sostare sotto la traiettoria di passaggio dei carichi. Nei giorni di particolare affollamento si devono recintare le zone interessate dalle operazioni di sollevamento e discesa dei carichi.
- c) Si deve evitare la presenza d'operai nelle zone dove si presentano elevate concentrazioni di polveri dovute all'utilizzo delle attrezzature e macchine. Se ciò non è possibile, in tali zone, si deve installare un adeguato sistema per l'abbattimento delle polveri. Se necessario i lavoratori operanti in queste zone devono essere forniti di appositi dispositivi di protezione individuale contro le polveri.
- d) Durante le lavorazioni che si svolgono contemporaneamente sulle opere provvisorie e a terra, i preposti delle rispettive imprese esecutrici devono coordinare i lavori in modo da impedire che i lavoratori siano posizionati sulla stessa verticale. Nelle zone dove ciò non è possibile, i preposti devono, prima dell'inizio dei lavori, verificare la presenza e l'efficacia dei sistemi di protezione per l'intercettazioni dei materiali (parasassi, reti, tettoie).

*Rischi Trasmissibili:***Rimozione di manto di copertura in tegole:**

a) Inalazione polveri, fibre	Prob: BASSISSIMA	Ent. danno: LIEVE
b) Caduta di materiale dall'alto o a livello	Prob: BASSISSIMA	Ent. danno: LIEVE
c) Rumore per "Operaio comune polivalente (demolizioni)"	Prob: MEDIA	Ent. danno: GRAVE

d) Investimento, ribaltamento	Prob: BASSISSIMA	Ent. danno: GRAVE
Rimozione di serramenti esterni:		
a) Caduta di materiale dall'alto o a livello	Prob: BASSISSIMA	Ent. danno: LIEVE
b) Caduta di materiale dall'alto o a livello	Prob: BASSISSIMA	Ent. danno: LIEVE
c) Inalazione polveri, fibre	Prob: BASSISSIMA	Ent. danno: LIEVE
d) Investimento, ribaltamento	Prob: BASSISSIMA	Ent. danno: GRAVE

8) Interferenza nel periodo dal 20/06/2016 al 24/06/2016 per un totale di 5 giorni lavorativi. Fasi:

- Rimozione di pavimenti interni
- Rimozione di serramenti interni

Le lavorazioni su elencate sono eseguite rispettivamente dal 20/06/2016 al 24/06/2016 per 5 giorni lavorativi, e dal 20/06/2016 al 24/06/2016 per 5 giorni lavorativi.

Dette lavorazioni interferiscono fra loro per i seguenti periodi: dal 20/06/2016 al 24/06/2016 per 5 giorni lavorativi.

Coordinamento:

- a) Le macchine per il trasporto dei materiali devono procedere in prossimità dei posti di lavoro a passo d'uomo. Quando c'è un grosso affollamento di operai le operazioni di carico e scarico devono essere coadiuvate da personale a terra che in caso di necessità deve provvedere a interdire le zone di carico e scarico mediante recinzione provvisoria e apposita segnaletica.
- b) I preposti delle imprese esecutrici devono vigilare e impedire a chiunque di sostare sotto la traiettoria di passaggio dei carichi. Nei giorni di particolare affollamento si devono recintare le zone interessate dalle operazioni di sollevamento e discesa dei carichi.
- c) Si deve evitare la presenza d'operai nelle zone dove si presentano elevate concentrazioni di polveri dovute all'utilizzo delle attrezzature e macchine. Se ciò non è possibile, in tali zone, si deve installare un adeguato sistema per l'abbattimento delle polveri. Se necessario i lavoratori operanti in queste zone devono essere forniti di appositi dispositivi di protezione individuale contro le polveri.

Rischi Trasmissibili:

Rimozione di pavimenti interni:		
a) Inalazione polveri, fibre	Prob: BASSISSIMA	Ent. danno: LIEVE
b) Rumore per "Operaio comune polivalente (demolizioni)"	Prob: MEDIA	Ent. danno: GRAVE
c) Investimento, ribaltamento	Prob: BASSISSIMA	Ent. danno: GRAVE
Rimozione di serramenti interni:		
a) Inalazione polveri, fibre	Prob: BASSISSIMA	Ent. danno: LIEVE
b) Investimento, ribaltamento	Prob: BASSISSIMA	Ent. danno: GRAVE

9) Interferenza nel periodo dal 20/06/2016 al 22/06/2016 per un totale di 3 giorni lavorativi. Fasi:

- Rimozione di manto di copertura in tegole
- Taglio di muratura a tutto spessore

Le lavorazioni su elencate sono eseguite rispettivamente dal 20/06/2016 al 08/07/2016 per 15 giorni lavorativi, e dal 20/06/2016 al 22/06/2016 per 3 giorni lavorativi.

Dette lavorazioni interferiscono fra loro per i seguenti periodi: dal 20/06/2016 al 22/06/2016 per 3 giorni lavorativi.

Coordinamento:

- a) Le macchine per il trasporto dei materiali devono procedere in prossimità dei posti di lavoro a passo d'uomo. Quando c'è un grosso affollamento di operai le operazioni di carico e scarico devono essere coadiuvate da personale a terra che in caso di necessità deve provvedere a interdire le zone di carico e scarico mediante recinzione provvisoria e apposita segnaletica.
- b) I preposti delle imprese esecutrici devono vigilare e impedire a chiunque di sostare sotto la traiettoria di passaggio dei carichi. Nei giorni di particolare affollamento si devono recintare le zone interessate dalle operazioni di sollevamento e discesa dei carichi.
- c) Si deve evitare la presenza d'operai nelle zone dove si presentano elevate concentrazioni di polveri dovute all'utilizzo delle attrezzature e macchine. Se ciò non è possibile, in tali zone, si deve installare un adeguato sistema per l'abbattimento delle polveri. Se necessario i lavoratori operanti in queste zone devono essere forniti di appositi dispositivi di protezione individuale contro le polveri.
- d) Durante le lavorazioni che si svolgono contemporaneamente sulle opere provvisorie e a terra, i preposti delle rispettive imprese esecutrici devono coordinare i lavori in modo da impedire che i lavoratori siano posizionati sulla stessa verticale. Nelle zone dove ciò non è possibile, i preposti devono, prima dell'inizio dei lavori, verificare la presenza e l'efficacia dei sistemi di protezione per l'intercettazioni dei materiali (parasassi, reti, tettoie).

Rischi Trasmissibili:

Rimozione di manto di copertura in tegole:		
a) Inalazione polveri, fibre	Prob: BASSISSIMA	Ent. danno: LIEVE
b) Caduta di materiale dall'alto o a livello	Prob: BASSISSIMA	Ent. danno: LIEVE
c) Rumore per "Operaio comune polivalente (demolizioni)"	Prob: MEDIA	Ent. danno: GRAVE
d) Investimento, ribaltamento	Prob: BASSISSIMA	Ent. danno: GRAVE
Taglio di muratura a tutto spessore:		
a) Inalazione polveri, fibre	Prob: MEDIA	Ent. danno: SERIO
b) Rumore per "Operaio comune polivalente (demolizioni)"	Prob: MEDIA	Ent. danno: GRAVE
c) Investimento, ribaltamento	Prob: BASSISSIMA	Ent. danno: GRAVE

10) Interferenza nel periodo dal 20/06/2016 al 22/06/2016 per un totale di 3 giorni lavorativi. Fasi:

- Rimozione di impianti
- Taglio di muratura a tutto spessore

Le lavorazioni su elencate sono eseguite rispettivamente dal 20/06/2016 al 08/07/2016 per 15 giorni lavorativi, e dal 20/06/2016 al 22/06/2016 per 3 giorni lavorativi.

Dette lavorazioni interferiscono fra loro per i seguenti periodi: dal 20/06/2016 al 22/06/2016 per 3 giorni lavorativi.

Coordinamento:

a) Le macchine per il trasporto dei materiali devono procedere in prossimità dei posti di lavoro a passo d'uomo. Quando c'è un grosso affollamento di operai le operazioni di carico e scarico devono essere coadiuvate da personale a terra che in caso di necessità deve provvedere a interdire le zone di carico e scarico mediante recinzione provvisoria e apposita segnaletica.

b) I preposti delle imprese esecutrici devono vigilare e impedire a chiunque di sostare sotto la traiettoria di passaggio dei carichi. Nei giorni di particolare affollamento si devono recintare le zone interessate dalle operazioni di sollevamento e discesa dei carichi.

c) Si deve evitare la presenza d'operai nelle zone dove si presentano elevate concentrazioni di polveri dovute all'utilizzo delle attrezzature e macchine. Se ciò non è possibile, in tali zone, si deve installare un adeguato sistema per l'abbattimento delle polveri. Se necessario i lavoratori operanti in queste zone devono essere forniti di appositi dispositivi di protezione individuale contro le polveri.

Rischi Trasmissibili:

Rimozione di impianti:

a) Inalazione polveri, fibre	Prob: BASSISSIMA	Ent. danno: LIEVE
b) Inalazione polveri, fibre	Prob: BASSISSIMA	Ent. danno: LIEVE
c) Rumore per "Operaio comune polivalente (demolizioni)"	Prob: MEDIA	Ent. danno: GRAVE
d) Investimento, ribaltamento	Prob: BASSISSIMA	Ent. danno: GRAVE

Taglio di muratura a tutto spessore:

a) Inalazione polveri, fibre	Prob: MEDIA	Ent. danno: SERIO
b) Rumore per "Operaio comune polivalente (demolizioni)"	Prob: MEDIA	Ent. danno: GRAVE
c) Investimento, ribaltamento	Prob: BASSISSIMA	Ent. danno: GRAVE

11) Interferenza nel periodo dal 20/06/2016 al 22/06/2016 per un totale di 3 giorni lavorativi. Fasi:

- **Rimozione di controsoffittature, intonaci e rivestimenti interni**
- **Taglio di muratura a tutto spessore**

Le lavorazioni su elencate sono eseguite rispettivamente dal 20/06/2016 al 08/07/2016 per 15 giorni lavorativi, e dal 20/06/2016 al 22/06/2016 per 3 giorni lavorativi.

Dette lavorazioni interferiscono fra loro per i seguenti periodi: dal 20/06/2016 al 22/06/2016 per 3 giorni lavorativi.

Coordinamento:

a) Le macchine per il trasporto dei materiali devono procedere in prossimità dei posti di lavoro a passo d'uomo. Quando c'è un grosso affollamento di operai le operazioni di carico e scarico devono essere coadiuvate da personale a terra che in caso di necessità deve provvedere a interdire le zone di carico e scarico mediante recinzione provvisoria e apposita segnaletica.

b) I preposti delle imprese esecutrici devono vigilare e impedire a chiunque di sostare sotto la traiettoria di passaggio dei carichi. Nei giorni di particolare affollamento si devono recintare le zone interessate dalle operazioni di sollevamento e discesa dei carichi.

c) Si deve evitare la presenza d'operai nelle zone dove si presentano elevate concentrazioni di polveri dovute all'utilizzo delle attrezzature e macchine. Se ciò non è possibile, in tali zone, si deve installare un adeguato sistema per l'abbattimento delle polveri. Se necessario i lavoratori operanti in queste zone devono essere forniti di appositi dispositivi di protezione individuale contro le polveri.

Rischi Trasmissibili:

Rimozione di controsoffittature, intonaci e rivestimenti interni:

a) Inalazione polveri, fibre	Prob: BASSISSIMA	Ent. danno: LIEVE
b) Rumore per "Operaio comune polivalente (demolizioni)"	Prob: MEDIA	Ent. danno: GRAVE
c) Investimento, ribaltamento	Prob: BASSISSIMA	Ent. danno: GRAVE

Taglio di muratura a tutto spessore:

a) Inalazione polveri, fibre	Prob: MEDIA	Ent. danno: SERIO
b) Rumore per "Operaio comune polivalente (demolizioni)"	Prob: MEDIA	Ent. danno: GRAVE
c) Investimento, ribaltamento	Prob: BASSISSIMA	Ent. danno: GRAVE

12) Interferenza nel periodo dal 20/06/2016 al 22/06/2016 per un totale di 3 giorni lavorativi. Fasi:

- **Rimozione di pavimenti interni**
- **Taglio di muratura a tutto spessore**

Le lavorazioni su elencate sono eseguite rispettivamente dal 20/06/2016 al 24/06/2016 per 5 giorni lavorativi, e dal 20/06/2016 al 22/06/2016 per 3 giorni lavorativi.

Dette lavorazioni interferiscono fra loro per i seguenti periodi: dal 20/06/2016 al 22/06/2016 per 3 giorni lavorativi.

Coordinamento:

a) Le macchine per il trasporto dei materiali devono procedere in prossimità dei posti di lavoro a passo d'uomo. Quando c'è un grosso affollamento di operai le operazioni di carico e scarico devono essere coadiuvate da personale a terra che in caso di necessità deve provvedere a interdire le zone di carico e scarico mediante recinzione provvisoria e apposita segnaletica.

b) I preposti delle imprese esecutrici devono vigilare e impedire a chiunque di sostare sotto la traiettoria di passaggio dei carichi. Nei giorni di particolare affollamento si devono recintare le zone interessate dalle operazioni di sollevamento e discesa dei carichi.

c) Si deve evitare la presenza d'operai nelle zone dove si presentano elevate concentrazioni di polveri dovute all'utilizzo delle attrezzature e macchine. Se ciò non è possibile, in tali zone, si deve installare un adeguato sistema per l'abbattimento delle polveri. Se necessario i lavoratori operanti in queste zone devono essere forniti di appositi dispositivi di protezione individuale contro le polveri.

Rischi Trasmissibili:

Rimozione di pavimenti interni:

a) Inalazione polveri, fibre	Prob: BASSISSIMA	Ent. danno: LIEVE
------------------------------	------------------	-------------------

- b) Rumore per "Operaio comune polivalente (demolizioni)"
- c) Investimento, ribaltamento

Prob: MEDIA Ent. danno: GRAVE
 Prob: BASSISSIMA Ent. danno: GRAVE

Taglio di muratura a tutto spessore:

- a) Inalazione polveri, fibre
- b) Rumore per "Operaio comune polivalente (demolizioni)"
- c) Investimento, ribaltamento

Prob: MEDIA Ent. danno: SERIO
 Prob: MEDIA Ent. danno: GRAVE
 Prob: BASSISSIMA Ent. danno: GRAVE

13) Interferenza nel periodo dal 20/06/2016 al 24/06/2016 per un totale di 5 giorni lavorativi. Fasi:

- Rimozione di serramenti esterni
- Rimozione di serramenti interni

Le lavorazioni su elencate sono eseguite rispettivamente dal 20/06/2016 al 24/06/2016 per 5 giorni lavorativi, e dal 20/06/2016 al 24/06/2016 per 5 giorni lavorativi.

Dette lavorazioni interferiscono fra loro per i seguenti periodi: dal 20/06/2016 al 24/06/2016 per 5 giorni lavorativi.

Coordinamento:

- a) Le macchine per il trasporto dei materiali devono procedere in prossimità dei posti di lavoro a passo d'uomo. Quando c'è un grosso affollamento di operai le operazioni di carico e scarico devono essere coadiuvate da personale a terra che in caso di necessità deve provvedere a interdire le zone di carico e scarico mediante recinzione provvisoria e apposita segnaletica.
- b) I preposti delle imprese esecutrici devono vigilare e impedire a chiunque di sostare sotto la traiettoria di passaggio dei carichi. Nei giorni di particolare affollamento si devono recintare le zone interessate dalle operazioni di sollevamento e discesa dei carichi.
- c) Durante le lavorazioni che si svolgono contemporaneamente sulle opere provvisorie e a terra, i preposti delle rispettive imprese esecutrici devono coordinare i lavori in modo da impedire che i lavoratori siano posizionati sulla stessa verticale. Nelle zone dove ciò non è possibile, i preposti devono, prima dell'inizio dei lavori, verificare la presenza e l'efficacia dei sistemi di protezione per l'intercettazioni dei materiali (parasassi, reti, tettoie).
- d) Si deve evitare la presenza d'operai nelle zone dove si presentano elevate concentrazioni di polveri dovute all'utilizzo delle attrezzature e macchine. Se ciò non è possibile, in tali zone, si deve installare un adeguato sistema per l'abbattimento delle polveri. Se necessario i lavoratori operanti in queste zone devono essere forniti di appositi dispositivi di protezione individuale contro le polveri.

Rischi Trasmissibili:

Rimozione di serramenti esterni:

- a) Caduta di materiale dall'alto o a livello
- b) Caduta di materiale dall'alto o a livello
- c) Inalazione polveri, fibre
- d) Investimento, ribaltamento

Prob: BASSISSIMA Ent. danno: LIEVE
 Prob: BASSISSIMA Ent. danno: LIEVE
 Prob: BASSISSIMA Ent. danno: LIEVE
 Prob: BASSISSIMA Ent. danno: GRAVE

Rimozione di serramenti interni:

- a) Inalazione polveri, fibre
- b) Investimento, ribaltamento

Prob: BASSISSIMA Ent. danno: LIEVE
 Prob: BASSISSIMA Ent. danno: GRAVE

14) Interferenza nel periodo dal 20/06/2016 al 22/06/2016 per un totale di 3 giorni lavorativi. Fasi:

- Rimozione di serramenti interni
- Taglio di muratura a tutto spessore

Le lavorazioni su elencate sono eseguite rispettivamente dal 20/06/2016 al 24/06/2016 per 5 giorni lavorativi, e dal 20/06/2016 al 22/06/2016 per 3 giorni lavorativi.

Dette lavorazioni interferiscono fra loro per i seguenti periodi: dal 20/06/2016 al 22/06/2016 per 3 giorni lavorativi.

Coordinamento:

- a) Le macchine per il trasporto dei materiali devono procedere in prossimità dei posti di lavoro a passo d'uomo. Quando c'è un grosso affollamento di operai le operazioni di carico e scarico devono essere coadiuvate da personale a terra che in caso di necessità deve provvedere a interdire le zone di carico e scarico mediante recinzione provvisoria e apposita segnaletica.
- b) I preposti delle imprese esecutrici devono vigilare e impedire a chiunque di sostare sotto la traiettoria di passaggio dei carichi. Nei giorni di particolare affollamento si devono recintare le zone interessate dalle operazioni di sollevamento e discesa dei carichi.
- c) Si deve evitare la presenza d'operai nelle zone dove si presentano elevate concentrazioni di polveri dovute all'utilizzo delle attrezzature e macchine. Se ciò non è possibile, in tali zone, si deve installare un adeguato sistema per l'abbattimento delle polveri. Se necessario i lavoratori operanti in queste zone devono essere forniti di appositi dispositivi di protezione individuale contro le polveri.

Rischi Trasmissibili:

Rimozione di serramenti interni:

- a) Inalazione polveri, fibre
- b) Investimento, ribaltamento

Prob: BASSISSIMA Ent. danno: LIEVE
 Prob: BASSISSIMA Ent. danno: GRAVE

Taglio di muratura a tutto spessore:

- a) Inalazione polveri, fibre
- b) Rumore per "Operaio comune polivalente (demolizioni)"
- c) Investimento, ribaltamento

Prob: MEDIA Ent. danno: SERIO
 Prob: MEDIA Ent. danno: GRAVE
 Prob: BASSISSIMA Ent. danno: GRAVE

15) Interferenza nel periodo dal 20/06/2016 al 22/06/2016 per un totale di 3 giorni lavorativi. Fasi:

- Rimozione di serramenti esterni
- Taglio di muratura a tutto spessore

Le lavorazioni su elencate sono eseguite rispettivamente dal 20/06/2016 al 24/06/2016 per 5 giorni lavorativi, e dal

20/06/2016 al 22/06/2016 per 3 giorni lavorativi.

Dette lavorazioni interferiscono fra loro per i seguenti periodi: dal 20/06/2016 al 22/06/2016 per 3 giorni lavorativi.

Coordinamento:

a) Le macchine per il trasporto dei materiali devono procedere in prossimità dei posti di lavoro a passo d'uomo. Quando c'è un grosso affollamento di operai le operazioni di carico e scarico devono essere coadiuvate da personale a terra che in caso di necessità deve provvedere a interdire le zone di carico e scarico mediante recinzione provvisoria e apposita segnaletica.

b) I preposti delle imprese esecutrici devono vigilare e impedire a chiunque di sostare sotto la traiettoria di passaggio dei carichi. Nei giorni di particolare affollamento si devono recintare le zone interessate dalle operazioni di sollevamento e discesa dei carichi.

c) Durante le lavorazioni che si svolgono contemporaneamente sulle opere provvisorie e a terra, i preposti delle rispettive imprese esecutrici devono coordinare i lavori in modo da impedire che i lavoratori siano posizionati sulla stessa verticale. Nelle zone dove ciò non è possibile, i preposti devono, prima dell'inizio dei lavori, verificare la presenza e l'efficacia dei sistemi di protezione per l'intercettazioni dei materiali (parasassi, reti, tettoie).

d) Si deve evitare la presenza d'operai nelle zone dove si presentano elevate concentrazioni di polveri dovute all'utilizzo delle attrezzature e macchine. Se ciò non è possibile, in tali zone, si deve installare un adeguato sistema per l'abbattimento delle polveri. Se necessario i lavoratori operanti in queste zone devono essere forniti di appositi dispositivi di protezione individuale contro le polveri.

Rischi Trasmissibili:

Rimozione di serramenti esterni:

- a) Caduta di materiale dall'alto o a livello
- b) Caduta di materiale dall'alto o a livello
- c) Inalazione polveri, fibre
- d) Investimento, ribaltamento

Prob: BASSISSIMA	Ent. danno: LIEVE
Prob: BASSISSIMA	Ent. danno: LIEVE
Prob: BASSISSIMA	Ent. danno: LIEVE
Prob: BASSISSIMA	Ent. danno: GRAVE

Taglio di muratura a tutto spessore:

- a) Inalazione polveri, fibre
- b) Rumore per "Operaio comune polivalente (demolizioni)"
- c) Investimento, ribaltamento

Prob: MEDIA	Ent. danno: SERIO
Prob: MEDIA	Ent. danno: GRAVE
Prob: BASSISSIMA	Ent. danno: GRAVE

16) Interferenza nel periodo dal 20/06/2016 al 24/06/2016 per un totale di 5 giorni lavorativi. Fasi:

- Rimozione di manto di copertura in tegole
- Rimozione di pavimenti interni

Le lavorazioni su elencate sono eseguite rispettivamente dal 20/06/2016 al 08/07/2016 per 15 giorni lavorativi, e dal 20/06/2016 al 24/06/2016 per 5 giorni lavorativi.

Dette lavorazioni interferiscono fra loro per i seguenti periodi: dal 20/06/2016 al 24/06/2016 per 5 giorni lavorativi.

Coordinamento:

a) Le macchine per il trasporto dei materiali devono procedere in prossimità dei posti di lavoro a passo d'uomo. Quando c'è un grosso affollamento di operai le operazioni di carico e scarico devono essere coadiuvate da personale a terra che in caso di necessità deve provvedere a interdire le zone di carico e scarico mediante recinzione provvisoria e apposita segnaletica.

b) I preposti delle imprese esecutrici devono vigilare e impedire a chiunque di sostare sotto la traiettoria di passaggio dei carichi. Nei giorni di particolare affollamento si devono recintare le zone interessate dalle operazioni di sollevamento e discesa dei carichi.

c) Si deve evitare la presenza d'operai nelle zone dove si presentano elevate concentrazioni di polveri dovute all'utilizzo delle attrezzature e macchine. Se ciò non è possibile, in tali zone, si deve installare un adeguato sistema per l'abbattimento delle polveri. Se necessario i lavoratori operanti in queste zone devono essere forniti di appositi dispositivi di protezione individuale contro le polveri.

d) Durante le lavorazioni che si svolgono contemporaneamente sulle opere provvisorie e a terra, i preposti delle rispettive imprese esecutrici devono coordinare i lavori in modo da impedire che i lavoratori siano posizionati sulla stessa verticale. Nelle zone dove ciò non è possibile, i preposti devono, prima dell'inizio dei lavori, verificare la presenza e l'efficacia dei sistemi di protezione per l'intercettazioni dei materiali (parasassi, reti, tettoie).

Rischi Trasmissibili:

Rimozione di manto di copertura in tegole:

- a) Inalazione polveri, fibre
- b) Caduta di materiale dall'alto o a livello
- c) Rumore per "Operaio comune polivalente (demolizioni)"
- d) Investimento, ribaltamento

Prob: BASSISSIMA	Ent. danno: LIEVE
Prob: BASSISSIMA	Ent. danno: LIEVE
Prob: MEDIA	Ent. danno: GRAVE
Prob: BASSISSIMA	Ent. danno: GRAVE

Rimozione di pavimenti interni:

- a) Inalazione polveri, fibre
- b) Rumore per "Operaio comune polivalente (demolizioni)"
- c) Investimento, ribaltamento

Prob: BASSISSIMA	Ent. danno: LIEVE
Prob: MEDIA	Ent. danno: GRAVE
Prob: BASSISSIMA	Ent. danno: GRAVE

17) Interferenza nel periodo dal 20/06/2016 al 24/06/2016 per un totale di 5 giorni lavorativi. Fasi:

- Rimozione di controsoffittature, intonaci e rivestimenti interni
- Rimozione di pavimenti interni

Le lavorazioni su elencate sono eseguite rispettivamente dal 20/06/2016 al 08/07/2016 per 15 giorni lavorativi, e dal 20/06/2016 al 24/06/2016 per 5 giorni lavorativi.

Dette lavorazioni interferiscono fra loro per i seguenti periodi: dal 20/06/2016 al 24/06/2016 per 5 giorni lavorativi.

Coordinamento:

a) Le macchine per il trasporto dei materiali devono procedere in prossimità dei posti di lavoro a passo d'uomo. Quando c'è un grosso affollamento di operai le operazioni di carico e scarico devono essere coadiuvate da personale a terra che in caso di necessità deve provvedere a interdire le zone di carico e scarico mediante recinzione provvisoria e apposita segnaletica.

- b) I preposti delle imprese esecutrici devono vigilare e impedire a chiunque di sostare sotto la traiettoria di passaggio dei carichi. Nei giorni di particolare affollamento si devono recintare le zone interessate dalle operazioni di sollevamento e discesa dei carichi.
- c) Si deve evitare la presenza d'operai nelle zone dove si presentano elevate concentrazioni di polveri dovute all'utilizzo delle attrezzature e macchine. Se ciò non è possibile, in tali zone, si deve installare un adeguato sistema per l'abbattimento delle polveri. Se necessario i lavoratori operanti in queste zone devono essere forniti di appositi dispositivi di protezione individuale contro le polveri.

Rischi Trasmissibili:

Rimozione di controsoffittature, intonaci e rivestimenti interni:

a) Inalazione polveri, fibre	Prob: BASSISSIMA	Ent. danno: LIEVE
b) Rumore per "Operaio comune polivalente (demolizioni)"	Prob: MEDIA	Ent. danno: GRAVE
c) Investimento, ribaltamento	Prob: BASSISSIMA	Ent. danno: GRAVE

Rimozione di pavimenti interni:

a) Inalazione polveri, fibre	Prob: BASSISSIMA	Ent. danno: LIEVE
b) Rumore per "Operaio comune polivalente (demolizioni)"	Prob: MEDIA	Ent. danno: GRAVE
c) Investimento, ribaltamento	Prob: BASSISSIMA	Ent. danno: GRAVE

18) Interferenza nel periodo dal 20/06/2016 al 24/06/2016 per un totale di 5 giorni lavorativi. Fasi:

- Rimozione di impianti
- Rimozione di pavimenti interni

Le lavorazioni su elencate sono eseguite rispettivamente dal 20/06/2016 al 08/07/2016 per 15 giorni lavorativi, e dal 20/06/2016 al 24/06/2016 per 5 giorni lavorativi.

Dette lavorazioni interferiscono fra loro per i seguenti periodi: dal 20/06/2016 al 24/06/2016 per 5 giorni lavorativi.

Coordinamento:

- a) Le macchine per il trasporto dei materiali devono procedere in prossimità dei posti di lavoro a passo d'uomo. Quando c'è un grosso affollamento di operai le operazioni di carico e scarico devono essere coadiuvate da personale a terra che in caso di necessità deve provvedere a interdire le zone di carico e scarico mediante recinzione provvisoria e apposita segnaletica.
- b) I preposti delle imprese esecutrici devono vigilare e impedire a chiunque di sostare sotto la traiettoria di passaggio dei carichi. Nei giorni di particolare affollamento si devono recintare le zone interessate dalle operazioni di sollevamento e discesa dei carichi.
- c) Si deve evitare la presenza d'operai nelle zone dove si presentano elevate concentrazioni di polveri dovute all'utilizzo delle attrezzature e macchine. Se ciò non è possibile, in tali zone, si deve installare un adeguato sistema per l'abbattimento delle polveri. Se necessario i lavoratori operanti in queste zone devono essere forniti di appositi dispositivi di protezione individuale contro le polveri.

Rischi Trasmissibili:

Rimozione di impianti:

a) Inalazione polveri, fibre	Prob: BASSISSIMA	Ent. danno: LIEVE
b) Inalazione polveri, fibre	Prob: BASSISSIMA	Ent. danno: LIEVE
c) Rumore per "Operaio comune polivalente (demolizioni)"	Prob: MEDIA	Ent. danno: GRAVE
d) Investimento, ribaltamento	Prob: BASSISSIMA	Ent. danno: GRAVE

Rimozione di pavimenti interni:

a) Inalazione polveri, fibre	Prob: BASSISSIMA	Ent. danno: LIEVE
b) Rumore per "Operaio comune polivalente (demolizioni)"	Prob: MEDIA	Ent. danno: GRAVE
c) Investimento, ribaltamento	Prob: BASSISSIMA	Ent. danno: GRAVE

19) Interferenza nel periodo dal 20/06/2016 al 08/07/2016 per un totale di 15 giorni lavorativi. Fasi:

- Rimozione di controsoffittature, intonaci e rivestimenti interni
- Rimozione di impianti

Le lavorazioni su elencate sono eseguite rispettivamente dal 20/06/2016 al 08/07/2016 per 15 giorni lavorativi, e dal 20/06/2016 al 08/07/2016 per 15 giorni lavorativi.

Dette lavorazioni interferiscono fra loro per i seguenti periodi: dal 20/06/2016 al 08/07/2016 per 15 giorni lavorativi.

Coordinamento:

- a) Le macchine per il trasporto dei materiali devono procedere in prossimità dei posti di lavoro a passo d'uomo. Quando c'è un grosso affollamento di operai le operazioni di carico e scarico devono essere coadiuvate da personale a terra che in caso di necessità deve provvedere a interdire le zone di carico e scarico mediante recinzione provvisoria e apposita segnaletica.
- b) I preposti delle imprese esecutrici devono vigilare e impedire a chiunque di sostare sotto la traiettoria di passaggio dei carichi. Nei giorni di particolare affollamento si devono recintare le zone interessate dalle operazioni di sollevamento e discesa dei carichi.
- c) Si deve evitare la presenza d'operai nelle zone dove si presentano elevate concentrazioni di polveri dovute all'utilizzo delle attrezzature e macchine. Se ciò non è possibile, in tali zone, si deve installare un adeguato sistema per l'abbattimento delle polveri. Se necessario i lavoratori operanti in queste zone devono essere forniti di appositi dispositivi di protezione individuale contro le polveri.

Rischi Trasmissibili:

Rimozione di controsoffittature, intonaci e rivestimenti interni:

a) Inalazione polveri, fibre	Prob: BASSISSIMA	Ent. danno: LIEVE
b) Rumore per "Operaio comune polivalente (demolizioni)"	Prob: MEDIA	Ent. danno: GRAVE
c) Investimento, ribaltamento	Prob: BASSISSIMA	Ent. danno: GRAVE

Rimozione di impianti:

a) Inalazione polveri, fibre	Prob: BASSISSIMA	Ent. danno: LIEVE
b) Inalazione polveri, fibre	Prob: BASSISSIMA	Ent. danno: LIEVE
c) Rumore per "Operaio comune polivalente (demolizioni)"	Prob: MEDIA	Ent. danno: GRAVE
d) Investimento, ribaltamento	Prob: BASSISSIMA	Ent. danno: GRAVE

20) Interferenza nel periodo dal 20/06/2016 al 08/07/2016 per un totale di 15 giorni lavorativi. Fasi:

- Rimozione di impianti
- Rimozione di manto di copertura in tegole

Le lavorazioni su elencate sono eseguite rispettivamente dal 20/06/2016 al 08/07/2016 per 15 giorni lavorativi, e dal 20/06/2016 al 08/07/2016 per 15 giorni lavorativi.

Dette lavorazioni interferiscono fra loro per i seguenti periodi: dal 20/06/2016 al 08/07/2016 per 15 giorni lavorativi.

Coordinamento:

- a) Le macchine per il trasporto dei materiali devono procedere in prossimità dei posti di lavoro a passo d'uomo. Quando c'è un grosso affollamento di operai le operazioni di carico e scarico devono essere coadiuvate da personale a terra che in caso di necessità deve provvedere a interdire le zone di carico e scarico mediante recinzione provvisoria e apposita segnaletica.
- b) I preposti delle imprese esecutrici devono vigilare e impedire a chiunque di sostare sotto la traiettoria di passaggio dei carichi. Nei giorni di particolare affollamento si devono recintare le zone interessate dalle operazioni di sollevamento e discesa dei carichi.
- c) Si deve evitare la presenza d'operai nelle zone dove si presentano elevate concentrazioni di polveri dovute all'utilizzo delle attrezzature e macchine. Se ciò non è possibile, in tali zone, si deve installare un adeguato sistema per l'abbattimento delle polveri. Se necessario i lavoratori operanti in queste zone devono essere forniti di appositi dispositivi di protezione individuale contro le polveri.
- d) Durante le lavorazioni che si svolgono contemporaneamente sulle opere provvisorie e a terra, i preposti delle rispettive imprese esecutrici devono coordinare i lavori in modo da impedire che i lavoratori siano posizionati sulla stessa verticale. Nelle zone dove ciò non è possibile, i preposti devono, prima dell'inizio dei lavori, verificare la presenza e l'efficacia dei sistemi di protezione per l'intercettazioni dei materiali (parasassi, reti, tettoie).

Rischi Trasmissibili:

Rimozione di impianti:

- a) Inalazione polveri, fibre
- b) Inalazione polveri, fibre
- c) Rumore per "Operaio comune polivalente (demolizioni)"
- d) Investimento, ribaltamento

Prob: BASSISSIMA	Ent. danno: LIEVE
Prob: BASSISSIMA	Ent. danno: LIEVE
Prob: MEDIA	Ent. danno: GRAVE
Prob: BASSISSIMA	Ent. danno: GRAVE

Rimozione di manto di copertura in tegole:

- a) Inalazione polveri, fibre
- b) Caduta di materiale dall'alto o a livello
- c) Rumore per "Operaio comune polivalente (demolizioni)"
- d) Investimento, ribaltamento

Prob: BASSISSIMA	Ent. danno: LIEVE
Prob: BASSISSIMA	Ent. danno: LIEVE
Prob: MEDIA	Ent. danno: GRAVE
Prob: BASSISSIMA	Ent. danno: GRAVE

21) Interferenza nel periodo dal 20/06/2016 al 08/07/2016 per un totale di 15 giorni lavorativi. Fasi:

- Rimozione di controsoffittature, intonaci e rivestimenti interni
- Rimozione di manto di copertura in tegole

Le lavorazioni su elencate sono eseguite rispettivamente dal 20/06/2016 al 08/07/2016 per 15 giorni lavorativi, e dal 20/06/2016 al 08/07/2016 per 15 giorni lavorativi.

Dette lavorazioni interferiscono fra loro per i seguenti periodi: dal 20/06/2016 al 08/07/2016 per 15 giorni lavorativi.

Coordinamento:

- a) Le macchine per il trasporto dei materiali devono procedere in prossimità dei posti di lavoro a passo d'uomo. Quando c'è un grosso affollamento di operai le operazioni di carico e scarico devono essere coadiuvate da personale a terra che in caso di necessità deve provvedere a interdire le zone di carico e scarico mediante recinzione provvisoria e apposita segnaletica.
- b) I preposti delle imprese esecutrici devono vigilare e impedire a chiunque di sostare sotto la traiettoria di passaggio dei carichi. Nei giorni di particolare affollamento si devono recintare le zone interessate dalle operazioni di sollevamento e discesa dei carichi.
- c) Si deve evitare la presenza d'operai nelle zone dove si presentano elevate concentrazioni di polveri dovute all'utilizzo delle attrezzature e macchine. Se ciò non è possibile, in tali zone, si deve installare un adeguato sistema per l'abbattimento delle polveri. Se necessario i lavoratori operanti in queste zone devono essere forniti di appositi dispositivi di protezione individuale contro le polveri.
- d) Durante le lavorazioni che si svolgono contemporaneamente sulle opere provvisorie e a terra, i preposti delle rispettive imprese esecutrici devono coordinare i lavori in modo da impedire che i lavoratori siano posizionati sulla stessa verticale. Nelle zone dove ciò non è possibile, i preposti devono, prima dell'inizio dei lavori, verificare la presenza e l'efficacia dei sistemi di protezione per l'intercettazioni dei materiali (parasassi, reti, tettoie).

Rischi Trasmissibili:

Rimozione di controsoffittature, intonaci e rivestimenti interni:

- a) Inalazione polveri, fibre
- b) Rumore per "Operaio comune polivalente (demolizioni)"
- c) Investimento, ribaltamento

Prob: BASSISSIMA	Ent. danno: LIEVE
Prob: MEDIA	Ent. danno: GRAVE
Prob: BASSISSIMA	Ent. danno: GRAVE

Rimozione di manto di copertura in tegole:

- a) Inalazione polveri, fibre
- b) Caduta di materiale dall'alto o a livello
- c) Rumore per "Operaio comune polivalente (demolizioni)"
- d) Investimento, ribaltamento

Prob: BASSISSIMA	Ent. danno: LIEVE
Prob: BASSISSIMA	Ent. danno: LIEVE
Prob: MEDIA	Ent. danno: GRAVE
Prob: BASSISSIMA	Ent. danno: GRAVE

22) Interferenza nel periodo dal 27/06/2016 al 01/07/2016 per un totale di 5 giorni lavorativi. Fasi:

- Rimozione di controsoffittature, intonaci e rivestimenti interni

- Rimozione di pavimenti su copertura piana

Le lavorazioni su elencate sono eseguite rispettivamente dal 20/06/2016 al 08/07/2016 per 15 giorni lavorativi, e dal 27/06/2016 al 01/07/2016 per 5 giorni lavorativi.

Dette lavorazioni interferiscono fra loro per i seguenti periodi: dal 27/06/2016 al 01/07/2016 per 5 giorni lavorativi.

Coordinamento:

a) Le macchine per il trasporto dei materiali devono procedere in prossimità dei posti di lavoro a passo d'uomo. Quando c'è un grosso affollamento di operai le operazioni di carico e scarico devono essere coadiuvate da personale a terra che in caso di necessità deve provvedere a interdire le zone di carico e scarico mediante recinzione provvisoria e apposita segnaletica.

b) I preposti delle imprese esecutrici devono vigilare e impedire a chiunque di sostare sotto la traiettoria di passaggio dei carichi. Nei giorni di particolare affollamento si devono recintare le zone interessate dalle operazioni di sollevamento e discesa dei carichi.

c) Si deve evitare la presenza d'operai nelle zone dove si presentano elevate concentrazioni di polveri dovute all'utilizzo delle attrezzature e macchine. Se ciò non è possibile, in tali zone, si deve installare un adeguato sistema per l'abbattimento delle polveri. Se necessario i lavoratori operanti in queste zone devono essere forniti di appositi dispositivi di protezione individuale contro le polveri.

d) Durante le lavorazioni che si svolgono contemporaneamente sulle opere provvisorie e a terra, i preposti delle rispettive imprese esecutrici devono coordinare i lavori in modo da impedire che i lavoratori siano posizionati sulla stessa verticale. Nelle zone dove ciò non è possibile, i preposti devono, prima dell'inizio dei lavori, verificare la presenza e l'efficacia dei sistemi di protezione per l'intercettazioni dei materiali (parasassi, reti, tettoie).

Rischi Trasmissibili:

Rimozione di controsoffittature, intonaci e rivestimenti interni:

a) Inalazione polveri, fibre	Prob: BASSISSIMA	Ent. danno: LIEVE
b) Rumore per "Operaio comune polivalente (demolizioni)"	Prob: MEDIA	Ent. danno: GRAVE
c) Investimento, ribaltamento	Prob: BASSISSIMA	Ent. danno: GRAVE

Rimozione di pavimenti su copertura piana:

a) Inalazione polveri, fibre	Prob: BASSISSIMA	Ent. danno: LIEVE
b) Caduta di materiale dall'alto o a livello	Prob: BASSISSIMA	Ent. danno: LIEVE
c) Rumore per "Operaio comune polivalente (demolizioni)"	Prob: MEDIA	Ent. danno: GRAVE
d) Investimento, ribaltamento	Prob: BASSISSIMA	Ent. danno: GRAVE

23) Interferenza nel periodo dal 27/06/2016 al 01/07/2016 per un totale di 5 giorni lavorativi. Fasi:

- Rimozione di intonaci e rivestimenti esterni
- Rimozione di massetto

Le lavorazioni su elencate sono eseguite rispettivamente dal 27/06/2016 al 01/07/2016 per 5 giorni lavorativi, e dal 27/06/2016 al 01/07/2016 per 5 giorni lavorativi.

Dette lavorazioni interferiscono fra loro per i seguenti periodi: dal 27/06/2016 al 01/07/2016 per 5 giorni lavorativi.

Coordinamento:

a) Le macchine per il trasporto dei materiali devono procedere in prossimità dei posti di lavoro a passo d'uomo. Quando c'è un grosso affollamento di operai le operazioni di carico e scarico devono essere coadiuvate da personale a terra che in caso di necessità deve provvedere a interdire le zone di carico e scarico mediante recinzione provvisoria e apposita segnaletica.

b) I preposti delle imprese esecutrici devono vigilare e impedire a chiunque di sostare sotto la traiettoria di passaggio dei carichi. Nei giorni di particolare affollamento si devono recintare le zone interessate dalle operazioni di sollevamento e discesa dei carichi.

c) Si deve evitare la presenza d'operai nelle zone dove si presentano elevate concentrazioni di polveri dovute all'utilizzo delle attrezzature e macchine. Se ciò non è possibile, in tali zone, si deve installare un adeguato sistema per l'abbattimento delle polveri. Se necessario i lavoratori operanti in queste zone devono essere forniti di appositi dispositivi di protezione individuale contro le polveri.

d) Durante le lavorazioni che si svolgono contemporaneamente sulle opere provvisorie e a terra, i preposti delle rispettive imprese esecutrici devono coordinare i lavori in modo da impedire che i lavoratori siano posizionati sulla stessa verticale. Nelle zone dove ciò non è possibile, i preposti devono, prima dell'inizio dei lavori, verificare la presenza e l'efficacia dei sistemi di protezione per l'intercettazioni dei materiali (parasassi, reti, tettoie).

Rischi Trasmissibili:

Rimozione di intonaci e rivestimenti esterni:

a) Inalazione polveri, fibre	Prob: BASSISSIMA	Ent. danno: LIEVE
b) Caduta di materiale dall'alto o a livello	Prob: BASSISSIMA	Ent. danno: LIEVE
c) Caduta di materiale dall'alto o a livello	Prob: BASSISSIMA	Ent. danno: LIEVE
d) Rumore per "Operaio comune polivalente (demolizioni)"	Prob: MEDIA	Ent. danno: GRAVE
e) Investimento, ribaltamento	Prob: BASSISSIMA	Ent. danno: GRAVE

Rimozione di massetto:

a) Inalazione polveri, fibre	Prob: BASSISSIMA	Ent. danno: LIEVE
b) Rumore per "Operaio comune polivalente (demolizioni)"	Prob: MEDIA	Ent. danno: GRAVE
c) Investimento, ribaltamento	Prob: BASSISSIMA	Ent. danno: GRAVE

24) Interferenza nel periodo dal 27/06/2016 al 01/07/2016 per un totale di 5 giorni lavorativi. Fasi:

- Rimozione di impianti
- Rimozione di intonaci e rivestimenti esterni

Le lavorazioni su elencate sono eseguite rispettivamente dal 20/06/2016 al 08/07/2016 per 15 giorni lavorativi, e dal 27/06/2016 al 01/07/2016 per 5 giorni lavorativi.

Dette lavorazioni interferiscono fra loro per i seguenti periodi: dal 27/06/2016 al 01/07/2016 per 5 giorni lavorativi.

Coordinamento:

- a) Le macchine per il trasporto dei materiali devono procedere in prossimità dei posti di lavoro a passo d'uomo. Quando c'è un grosso affollamento di operai le operazioni di carico e scarico devono essere coadiuvate da personale a terra che in caso di necessità deve provvedere a interdire le zone di carico e scarico mediante recinzione provvisoria e apposita segnaletica.
- b) I preposti delle imprese esecutrici devono vigilare e impedire a chiunque di sostare sotto la traiettoria di passaggio dei carichi. Nei giorni di particolare affollamento si devono recintare le zone interessate dalle operazioni di sollevamento e discesa dei carichi.
- c) Si deve evitare la presenza d'operai nelle zone dove si presentano elevate concentrazioni di polveri dovute all'utilizzo delle attrezzature e macchine. Se ciò non è possibile, in tali zone, si deve installare un adeguato sistema per l'abbattimento delle polveri. Se necessario i lavoratori operanti in queste zone devono essere forniti di appositi dispositivi di protezione individuale contro le polveri.
- d) Durante le lavorazioni che si svolgono contemporaneamente sulle opere provvisorie e a terra, i preposti delle rispettive imprese esecutrici devono coordinare i lavori in modo da impedire che i lavoratori siano posizionati sulla stessa verticale. Nelle zone dove ciò non è possibile, i preposti devono, prima dell'inizio dei lavori, verificare la presenza e l'efficacia dei sistemi di protezione per l'intercettazioni dei materiali (parasassi, reti, tettoie).

Rischi Trasmissibili:

Rimozione di impianti:

a) Inalazione polveri, fibre	Prob: BASSISSIMA	Ent. danno: LIEVE
b) Inalazione polveri, fibre	Prob: BASSISSIMA	Ent. danno: LIEVE
c) Rumore per "Operaio comune polivalente (demolizioni)"	Prob: MEDIA	Ent. danno: GRAVE
d) Investimento, ribaltamento	Prob: BASSISSIMA	Ent. danno: GRAVE

Rimozione di intonaci e rivestimenti esterni:

a) Inalazione polveri, fibre	Prob: BASSISSIMA	Ent. danno: LIEVE
b) Caduta di materiale dall'alto o a livello	Prob: BASSISSIMA	Ent. danno: LIEVE
c) Caduta di materiale dall'alto o a livello	Prob: BASSISSIMA	Ent. danno: LIEVE
d) Rumore per "Operaio comune polivalente (demolizioni)"	Prob: MEDIA	Ent. danno: GRAVE
e) Investimento, ribaltamento	Prob: BASSISSIMA	Ent. danno: GRAVE

25) Interferenza nel periodo dal 27/06/2016 al 01/07/2016 per un totale di 5 giorni lavorativi. Fasi:

- **Rimozione di controsoffittature, intonaci e rivestimenti interni**
- **Rimozione di intonaci e rivestimenti esterni**

Le lavorazioni su elencate sono eseguite rispettivamente dal 20/06/2016 al 08/07/2016 per 15 giorni lavorativi, e dal 27/06/2016 al 01/07/2016 per 5 giorni lavorativi.

Dette lavorazioni interferiscono fra loro per i seguenti periodi: dal 27/06/2016 al 01/07/2016 per 5 giorni lavorativi.

Coordinamento:

- a) Le macchine per il trasporto dei materiali devono procedere in prossimità dei posti di lavoro a passo d'uomo. Quando c'è un grosso affollamento di operai le operazioni di carico e scarico devono essere coadiuvate da personale a terra che in caso di necessità deve provvedere a interdire le zone di carico e scarico mediante recinzione provvisoria e apposita segnaletica.
- b) I preposti delle imprese esecutrici devono vigilare e impedire a chiunque di sostare sotto la traiettoria di passaggio dei carichi. Nei giorni di particolare affollamento si devono recintare le zone interessate dalle operazioni di sollevamento e discesa dei carichi.
- c) Si deve evitare la presenza d'operai nelle zone dove si presentano elevate concentrazioni di polveri dovute all'utilizzo delle attrezzature e macchine. Se ciò non è possibile, in tali zone, si deve installare un adeguato sistema per l'abbattimento delle polveri. Se necessario i lavoratori operanti in queste zone devono essere forniti di appositi dispositivi di protezione individuale contro le polveri.
- d) Durante le lavorazioni che si svolgono contemporaneamente sulle opere provvisorie e a terra, i preposti delle rispettive imprese esecutrici devono coordinare i lavori in modo da impedire che i lavoratori siano posizionati sulla stessa verticale. Nelle zone dove ciò non è possibile, i preposti devono, prima dell'inizio dei lavori, verificare la presenza e l'efficacia dei sistemi di protezione per l'intercettazioni dei materiali (parasassi, reti, tettoie).

Rischi Trasmissibili:

Rimozione di controsoffittature, intonaci e rivestimenti interni:

a) Inalazione polveri, fibre	Prob: BASSISSIMA	Ent. danno: LIEVE
b) Rumore per "Operaio comune polivalente (demolizioni)"	Prob: MEDIA	Ent. danno: GRAVE
c) Investimento, ribaltamento	Prob: BASSISSIMA	Ent. danno: GRAVE

Rimozione di intonaci e rivestimenti esterni:

a) Inalazione polveri, fibre	Prob: BASSISSIMA	Ent. danno: LIEVE
b) Caduta di materiale dall'alto o a livello	Prob: BASSISSIMA	Ent. danno: LIEVE
c) Caduta di materiale dall'alto o a livello	Prob: BASSISSIMA	Ent. danno: LIEVE
d) Rumore per "Operaio comune polivalente (demolizioni)"	Prob: MEDIA	Ent. danno: GRAVE
e) Investimento, ribaltamento	Prob: BASSISSIMA	Ent. danno: GRAVE

26) Interferenza nel periodo dal 27/06/2016 al 01/07/2016 per un totale di 5 giorni lavorativi. Fasi:

- **Rimozione di manto di copertura in tegole**
- **Rimozione di massetto**

Le lavorazioni su elencate sono eseguite rispettivamente dal 20/06/2016 al 08/07/2016 per 15 giorni lavorativi, e dal 27/06/2016 al 01/07/2016 per 5 giorni lavorativi.

Dette lavorazioni interferiscono fra loro per i seguenti periodi: dal 27/06/2016 al 01/07/2016 per 5 giorni lavorativi.

Coordinamento:

- a) Le macchine per il trasporto dei materiali devono procedere in prossimità dei posti di lavoro a passo d'uomo. Quando c'è un grosso affollamento di operai le operazioni di carico e scarico devono essere coadiuvate da personale a terra che in caso di necessità deve provvedere a interdire le zone di carico e scarico mediante recinzione provvisoria e apposita segnaletica.
- b) I preposti delle imprese esecutrici devono vigilare e impedire a chiunque di sostare sotto la traiettoria di passaggio dei carichi. Nei

giorni di particolare affollamento si devono recintare le zone interessate dalle operazioni di sollevamento e discesa dei carichi.

c) Si deve evitare la presenza d'operai nelle zone dove si presentano elevate concentrazioni di polveri dovute all'utilizzo delle attrezzature e macchine. Se ciò non è possibile, in tali zone, si deve installare un adeguato sistema per l'abbattimento delle polveri. Se necessario i lavoratori operanti in queste zone devono essere forniti di appositi dispositivi di protezione individuale contro le polveri.

d) Durante le lavorazioni che si svolgono contemporaneamente sulle opere provvisorie e a terra, i preposti delle rispettive imprese esecutrici devono coordinare i lavori in modo da impedire che i lavoratori siano posizionati sulla stessa verticale. Nelle zone dove ciò non è possibile, i preposti devono, prima dell'inizio dei lavori, verificare la presenza e l'efficacia dei sistemi di protezione per l'intercettazioni dei materiali (parasassi, reti, tettoie).

Rischi Trasmissibili:

Rimozione di manto di copertura in tegole:

a) Inalazione polveri, fibre	Prob: BASSISSIMA	Ent. danno: LIEVE
b) Caduta di materiale dall'alto o a livello	Prob: BASSISSIMA	Ent. danno: LIEVE
c) Rumore per "Operaio comune polivalente (demolizioni)"	Prob: MEDIA	Ent. danno: GRAVE
d) Investimento, ribaltamento	Prob: BASSISSIMA	Ent. danno: GRAVE

Rimozione di massetto:

a) Inalazione polveri, fibre	Prob: BASSISSIMA	Ent. danno: LIEVE
b) Rumore per "Operaio comune polivalente (demolizioni)"	Prob: MEDIA	Ent. danno: GRAVE
c) Investimento, ribaltamento	Prob: BASSISSIMA	Ent. danno: GRAVE

27) Interferenza nel periodo dal 27/06/2016 al 01/07/2016 per un totale di 5 giorni lavorativi. Fasi:

- **Rimozione di manto di copertura in tegole**
- **Rimozione di pavimenti su copertura piana**

Le lavorazioni su elencate sono eseguite rispettivamente dal 20/06/2016 al 08/07/2016 per 15 giorni lavorativi, e dal 27/06/2016 al 01/07/2016 per 5 giorni lavorativi.

Dette lavorazioni interferiscono fra loro per i seguenti periodi: dal 27/06/2016 al 01/07/2016 per 5 giorni lavorativi.

Coordinamento:

a) Le macchine per il trasporto dei materiali devono procedere in prossimità dei posti di lavoro a passo d'uomo. Quando c'è un grosso affollamento di operai le operazioni di carico e scarico devono essere coadiuvate da personale a terra che in caso di necessità deve provvedere a interdire le zone di carico e scarico mediante recinzione provvisoria e apposita segnaletica.

b) I preposti delle imprese esecutrici devono vigilare e impedire a chiunque di sostare sotto la traiettoria di passaggio dei carichi. Nei giorni di particolare affollamento si devono recintare le zone interessate dalle operazioni di sollevamento e discesa dei carichi.

c) Si deve evitare la presenza d'operai nelle zone dove si presentano elevate concentrazioni di polveri dovute all'utilizzo delle attrezzature e macchine. Se ciò non è possibile, in tali zone, si deve installare un adeguato sistema per l'abbattimento delle polveri. Se necessario i lavoratori operanti in queste zone devono essere forniti di appositi dispositivi di protezione individuale contro le polveri.

d) Durante le lavorazioni che si svolgono contemporaneamente sulle opere provvisorie e a terra, i preposti delle rispettive imprese esecutrici devono coordinare i lavori in modo da impedire che i lavoratori siano posizionati sulla stessa verticale. Nelle zone dove ciò non è possibile, i preposti devono, prima dell'inizio dei lavori, verificare la presenza e l'efficacia dei sistemi di protezione per l'intercettazioni dei materiali (parasassi, reti, tettoie).

Rischi Trasmissibili:

Rimozione di manto di copertura in tegole:

a) Inalazione polveri, fibre	Prob: BASSISSIMA	Ent. danno: LIEVE
b) Caduta di materiale dall'alto o a livello	Prob: BASSISSIMA	Ent. danno: LIEVE
c) Rumore per "Operaio comune polivalente (demolizioni)"	Prob: MEDIA	Ent. danno: GRAVE
d) Investimento, ribaltamento	Prob: BASSISSIMA	Ent. danno: GRAVE

Rimozione di pavimenti su copertura piana:

a) Inalazione polveri, fibre	Prob: BASSISSIMA	Ent. danno: LIEVE
b) Caduta di materiale dall'alto o a livello	Prob: BASSISSIMA	Ent. danno: LIEVE
c) Rumore per "Operaio comune polivalente (demolizioni)"	Prob: MEDIA	Ent. danno: GRAVE
d) Investimento, ribaltamento	Prob: BASSISSIMA	Ent. danno: GRAVE

28) Interferenza nel periodo dal 27/06/2016 al 01/07/2016 per un totale di 5 giorni lavorativi. Fasi:

- **Rimozione di impianti**
- **Rimozione di pavimenti su copertura piana**

Le lavorazioni su elencate sono eseguite rispettivamente dal 20/06/2016 al 08/07/2016 per 15 giorni lavorativi, e dal 27/06/2016 al 01/07/2016 per 5 giorni lavorativi.

Dette lavorazioni interferiscono fra loro per i seguenti periodi: dal 27/06/2016 al 01/07/2016 per 5 giorni lavorativi.

Coordinamento:

a) Le macchine per il trasporto dei materiali devono procedere in prossimità dei posti di lavoro a passo d'uomo. Quando c'è un grosso affollamento di operai le operazioni di carico e scarico devono essere coadiuvate da personale a terra che in caso di necessità deve provvedere a interdire le zone di carico e scarico mediante recinzione provvisoria e apposita segnaletica.

b) I preposti delle imprese esecutrici devono vigilare e impedire a chiunque di sostare sotto la traiettoria di passaggio dei carichi. Nei giorni di particolare affollamento si devono recintare le zone interessate dalle operazioni di sollevamento e discesa dei carichi.

c) Si deve evitare la presenza d'operai nelle zone dove si presentano elevate concentrazioni di polveri dovute all'utilizzo delle attrezzature e macchine. Se ciò non è possibile, in tali zone, si deve installare un adeguato sistema per l'abbattimento delle polveri. Se necessario i lavoratori operanti in queste zone devono essere forniti di appositi dispositivi di protezione individuale contro le polveri.

d) Durante le lavorazioni che si svolgono contemporaneamente sulle opere provvisorie e a terra, i preposti delle rispettive imprese esecutrici devono coordinare i lavori in modo da impedire che i lavoratori siano posizionati sulla stessa verticale. Nelle zone dove ciò non

è possibile, i preposti devono, prima dell'inizio dei lavori, verificare la presenza e l'efficacia dei sistemi di protezione per l'intercettazioni dei materiali (parasassi, reti, tettoie).

Rischi Trasmissibili:

Rimozione di impianti:

a) Inalazione polveri, fibre	Prob: BASSISSIMA	Ent. danno: LIEVE
b) Inalazione polveri, fibre	Prob: BASSISSIMA	Ent. danno: LIEVE
c) Rumore per "Operaio comune polivalente (demolizioni)"	Prob: MEDIA	Ent. danno: GRAVE
d) Investimento, ribaltamento	Prob: BASSISSIMA	Ent. danno: GRAVE

Rimozione di pavimenti su copertura piana:

a) Inalazione polveri, fibre	Prob: BASSISSIMA	Ent. danno: LIEVE
b) Caduta di materiale dall'alto o a livello	Prob: BASSISSIMA	Ent. danno: LIEVE
c) Rumore per "Operaio comune polivalente (demolizioni)"	Prob: MEDIA	Ent. danno: GRAVE
d) Investimento, ribaltamento	Prob: BASSISSIMA	Ent. danno: GRAVE

29) Interferenza nel periodo dal 27/06/2016 al 01/07/2016 per un totale di 5 giorni lavorativi. Fasi:

- **Rimozione di impianti**
- **Rimozione di massetto**

Le lavorazioni su elencate sono eseguite rispettivamente dal 20/06/2016 al 08/07/2016 per 15 giorni lavorativi, e dal 27/06/2016 al 01/07/2016 per 5 giorni lavorativi.

Dette lavorazioni interferiscono fra loro per i seguenti periodi: dal 27/06/2016 al 01/07/2016 per 5 giorni lavorativi.

Coordinamento:

- Le macchine per il trasporto dei materiali devono procedere in prossimità dei posti di lavoro a passo d'uomo. Quando c'è un grosso affollamento di operai le operazioni di carico e scarico devono essere coadiuvate da personale a terra che in caso di necessità deve provvedere a interdire le zone di carico e scarico mediante recinzione provvisoria e apposita segnaletica.
- I preposti delle imprese esecutrici devono vigilare e impedire a chiunque di sostare sotto la traiettoria di passaggio dei carichi. Nei giorni di particolare affollamento si devono recintare le zone interessate dalle operazioni di sollevamento e discesa dei carichi.
- Si deve evitare la presenza d'operai nelle zone dove si presentano elevate concentrazioni di polveri dovute all'utilizzo delle attrezzature e macchine. Se ciò non è possibile, in tali zone, si deve installare un adeguato sistema per l'abbattimento delle polveri. Se necessario i lavoratori operanti in queste zone devono essere forniti di appositi dispositivi di protezione individuale contro le polveri.

Rischi Trasmissibili:

Rimozione di impianti:

a) Inalazione polveri, fibre	Prob: BASSISSIMA	Ent. danno: LIEVE
b) Inalazione polveri, fibre	Prob: BASSISSIMA	Ent. danno: LIEVE
c) Rumore per "Operaio comune polivalente (demolizioni)"	Prob: MEDIA	Ent. danno: GRAVE
d) Investimento, ribaltamento	Prob: BASSISSIMA	Ent. danno: GRAVE

Rimozione di massetto:

a) Inalazione polveri, fibre	Prob: BASSISSIMA	Ent. danno: LIEVE
b) Rumore per "Operaio comune polivalente (demolizioni)"	Prob: MEDIA	Ent. danno: GRAVE
c) Investimento, ribaltamento	Prob: BASSISSIMA	Ent. danno: GRAVE

30) Interferenza nel periodo dal 27/06/2016 al 01/07/2016 per un totale di 5 giorni lavorativi. Fasi:

- **Rimozione di controsoffittature, intonaci e rivestimenti interni**
- **Rimozione di massetto**

Le lavorazioni su elencate sono eseguite rispettivamente dal 20/06/2016 al 08/07/2016 per 15 giorni lavorativi, e dal 27/06/2016 al 01/07/2016 per 5 giorni lavorativi.

Dette lavorazioni interferiscono fra loro per i seguenti periodi: dal 27/06/2016 al 01/07/2016 per 5 giorni lavorativi.

Coordinamento:

- Le macchine per il trasporto dei materiali devono procedere in prossimità dei posti di lavoro a passo d'uomo. Quando c'è un grosso affollamento di operai le operazioni di carico e scarico devono essere coadiuvate da personale a terra che in caso di necessità deve provvedere a interdire le zone di carico e scarico mediante recinzione provvisoria e apposita segnaletica.
- I preposti delle imprese esecutrici devono vigilare e impedire a chiunque di sostare sotto la traiettoria di passaggio dei carichi. Nei giorni di particolare affollamento si devono recintare le zone interessate dalle operazioni di sollevamento e discesa dei carichi.
- Si deve evitare la presenza d'operai nelle zone dove si presentano elevate concentrazioni di polveri dovute all'utilizzo delle attrezzature e macchine. Se ciò non è possibile, in tali zone, si deve installare un adeguato sistema per l'abbattimento delle polveri. Se necessario i lavoratori operanti in queste zone devono essere forniti di appositi dispositivi di protezione individuale contro le polveri.

Rischi Trasmissibili:

Rimozione di controsoffittature, intonaci e rivestimenti interni:

a) Inalazione polveri, fibre	Prob: BASSISSIMA	Ent. danno: LIEVE
b) Rumore per "Operaio comune polivalente (demolizioni)"	Prob: MEDIA	Ent. danno: GRAVE
c) Investimento, ribaltamento	Prob: BASSISSIMA	Ent. danno: GRAVE

Rimozione di massetto:

a) Inalazione polveri, fibre	Prob: BASSISSIMA	Ent. danno: LIEVE
b) Rumore per "Operaio comune polivalente (demolizioni)"	Prob: MEDIA	Ent. danno: GRAVE
c) Investimento, ribaltamento	Prob: BASSISSIMA	Ent. danno: GRAVE

31) Interferenza nel periodo dal 27/06/2016 al 08/07/2016 per un totale di 10 giorni lavorativi. Fasi:

- Rimozione di manto di copertura in tegole
- Rimozione di scossaline, canali di gronda, pluviali

Le lavorazioni su elencate sono eseguite rispettivamente dal 20/06/2016 al 08/07/2016 per 15 giorni lavorativi, e dal 27/06/2016 al 08/07/2016 per 10 giorni lavorativi.

Dette lavorazioni interferiscono fra loro per i seguenti periodi: dal 27/06/2016 al 08/07/2016 per 10 giorni lavorativi.

Coordinamento:

- a) Le macchine per il trasporto dei materiali devono procedere in prossimità dei posti di lavoro a passo d'uomo. Quando c'è un grosso affollamento di operai le operazioni di carico e scarico devono essere coadiuvate da personale a terra che in caso di necessità deve provvedere a interdire le zone di carico e scarico mediante recinzione provvisoria e apposita segnaletica.
- b) I preposti delle imprese esecutrici devono vigilare e impedire a chiunque di sostare sotto la traiettoria di passaggio dei carichi. Nei giorni di particolare affollamento si devono recintare le zone interessate dalle operazioni di sollevamento e discesa dei carichi.
- c) Si deve evitare la presenza d'operai nelle zone dove si presentano elevate concentrazioni di polveri dovute all'utilizzo delle attrezzature e macchine. Se ciò non è possibile, in tali zone, si deve installare un adeguato sistema per l'abbattimento delle polveri. Se necessario i lavoratori operanti in queste zone devono essere forniti di appositi dispositivi di protezione individuale contro le polveri.
- d) Durante le lavorazioni che si svolgono contemporaneamente sulle opere provvisorie e a terra, i preposti delle rispettive imprese esecutrici devono coordinare i lavori in modo da impedire che i lavoratori siano posizionati sulla stessa verticale. Nelle zone dove ciò non è possibile, i preposti devono, prima dell'inizio dei lavori, verificare la presenza e l'efficacia dei sistemi di protezione per l'intercettazioni dei materiali (parasassi, reti, tettoie).

Rischi Trasmissibili:**Rimozione di manto di copertura in tegole:**

- | | | |
|--|------------------|-------------------|
| a) Inalazione polveri, fibre | Prob: BASSISSIMA | Ent. danno: LIEVE |
| b) Caduta di materiale dall'alto o a livello | Prob: BASSISSIMA | Ent. danno: LIEVE |
| c) Rumore per "Operaio comune polivalente (demolizioni)" | Prob: MEDIA | Ent. danno: GRAVE |
| d) Investimento, ribaltamento | Prob: BASSISSIMA | Ent. danno: GRAVE |

Rimozione di scossaline, canali di gronda, pluviali:

- | | | |
|--|------------------|-------------------|
| a) Caduta di materiale dall'alto o a livello | Prob: BASSISSIMA | Ent. danno: LIEVE |
| b) Caduta di materiale dall'alto o a livello | Prob: BASSISSIMA | Ent. danno: LIEVE |
| c) Inalazione polveri, fibre | Prob: BASSISSIMA | Ent. danno: LIEVE |
| d) Investimento, ribaltamento | Prob: BASSISSIMA | Ent. danno: GRAVE |

32) Interferenza nel periodo dal 27/06/2016 al 01/07/2016 per un totale di 5 giorni lavorativi. Fasi:

- Rimozione di intonaci e rivestimenti esterni
- Rimozione di scossaline, canali di gronda, pluviali

Le lavorazioni su elencate sono eseguite rispettivamente dal 27/06/2016 al 01/07/2016 per 5 giorni lavorativi, e dal 27/06/2016 al 08/07/2016 per 10 giorni lavorativi.

Dette lavorazioni interferiscono fra loro per i seguenti periodi: dal 27/06/2016 al 01/07/2016 per 5 giorni lavorativi.

Coordinamento:

- a) Le macchine per il trasporto dei materiali devono procedere in prossimità dei posti di lavoro a passo d'uomo. Quando c'è un grosso affollamento di operai le operazioni di carico e scarico devono essere coadiuvate da personale a terra che in caso di necessità deve provvedere a interdire le zone di carico e scarico mediante recinzione provvisoria e apposita segnaletica.
- b) I preposti delle imprese esecutrici devono vigilare e impedire a chiunque di sostare sotto la traiettoria di passaggio dei carichi. Nei giorni di particolare affollamento si devono recintare le zone interessate dalle operazioni di sollevamento e discesa dei carichi.
- c) Si deve evitare la presenza d'operai nelle zone dove si presentano elevate concentrazioni di polveri dovute all'utilizzo delle attrezzature e macchine. Se ciò non è possibile, in tali zone, si deve installare un adeguato sistema per l'abbattimento delle polveri. Se necessario i lavoratori operanti in queste zone devono essere forniti di appositi dispositivi di protezione individuale contro le polveri.
- d) Durante le lavorazioni che si svolgono contemporaneamente sulle opere provvisorie e a terra, i preposti delle rispettive imprese esecutrici devono coordinare i lavori in modo da impedire che i lavoratori siano posizionati sulla stessa verticale. Nelle zone dove ciò non è possibile, i preposti devono, prima dell'inizio dei lavori, verificare la presenza e l'efficacia dei sistemi di protezione per l'intercettazioni dei materiali (parasassi, reti, tettoie).

Rischi Trasmissibili:**Rimozione di intonaci e rivestimenti esterni:**

- | | | |
|--|------------------|-------------------|
| a) Inalazione polveri, fibre | Prob: BASSISSIMA | Ent. danno: LIEVE |
| b) Caduta di materiale dall'alto o a livello | Prob: BASSISSIMA | Ent. danno: LIEVE |
| c) Caduta di materiale dall'alto o a livello | Prob: BASSISSIMA | Ent. danno: LIEVE |
| d) Rumore per "Operaio comune polivalente (demolizioni)" | Prob: MEDIA | Ent. danno: GRAVE |
| e) Investimento, ribaltamento | Prob: BASSISSIMA | Ent. danno: GRAVE |

Rimozione di scossaline, canali di gronda, pluviali:

- | | | |
|--|------------------|-------------------|
| a) Caduta di materiale dall'alto o a livello | Prob: BASSISSIMA | Ent. danno: LIEVE |
| b) Caduta di materiale dall'alto o a livello | Prob: BASSISSIMA | Ent. danno: LIEVE |
| c) Inalazione polveri, fibre | Prob: BASSISSIMA | Ent. danno: LIEVE |
| d) Investimento, ribaltamento | Prob: BASSISSIMA | Ent. danno: GRAVE |

33) Interferenza nel periodo dal 27/06/2016 al 08/07/2016 per un totale di 10 giorni lavorativi. Fasi:

- Rimozione di controsoffittature, intonaci e rivestimenti interni

- Rimozione di scossaline, canali di gronda, pluviali

Le lavorazioni su elencate sono eseguite rispettivamente dal 20/06/2016 al 08/07/2016 per 15 giorni lavorativi, e dal 27/06/2016 al 08/07/2016 per 10 giorni lavorativi.

Dette lavorazioni interferiscono fra loro per i seguenti periodi: dal 27/06/2016 al 08/07/2016 per 10 giorni lavorativi.

Coordinamento:

a) Le macchine per il trasporto dei materiali devono procedere in prossimità dei posti di lavoro a passo d'uomo. Quando c'è un grosso affollamento di operai le operazioni di carico e scarico devono essere coadiuvate da personale a terra che in caso di necessità deve provvedere a interdire le zone di carico e scarico mediante recinzione provvisoria e apposita segnaletica.

b) I preposti delle imprese esecutrici devono vigilare e impedire a chiunque di sostare sotto la traiettoria di passaggio dei carichi. Nei giorni di particolare affollamento si devono recintare le zone interessate dalle operazioni di sollevamento e discesa dei carichi.

c) Si deve evitare la presenza d'operai nelle zone dove si presentano elevate concentrazioni di polveri dovute all'utilizzo delle attrezzature e macchine. Se ciò non è possibile, in tali zone, si deve installare un adeguato sistema per l'abbattimento delle polveri. Se necessario i lavoratori operanti in queste zone devono essere forniti di appositi dispositivi di protezione individuale contro le polveri.

d) Durante le lavorazioni che si svolgono contemporaneamente sulle opere provvisorie e a terra, i preposti delle rispettive imprese esecutrici devono coordinare i lavori in modo da impedire che i lavoratori siano posizionati sulla stessa verticale. Nelle zone dove ciò non è possibile, i preposti devono, prima dell'inizio dei lavori, verificare la presenza e l'efficacia dei sistemi di protezione per l'intercettazioni dei materiali (parasassi, reti, tettoie).

Rischi Trasmissibili:

Rimozione di controsoffittature, intonaci e rivestimenti interni:

a) Inalazione polveri, fibre	Prob: BASSISSIMA	Ent. danno: LIEVE
b) Rumore per "Operaio comune polivalente (demolizioni)"	Prob: MEDIA	Ent. danno: GRAVE
c) Investimento, ribaltamento	Prob: BASSISSIMA	Ent. danno: GRAVE

Rimozione di scossaline, canali di gronda, pluviali:

a) Caduta di materiale dall'alto o a livello	Prob: BASSISSIMA	Ent. danno: LIEVE
b) Caduta di materiale dall'alto o a livello	Prob: BASSISSIMA	Ent. danno: LIEVE
c) Inalazione polveri, fibre	Prob: BASSISSIMA	Ent. danno: LIEVE
d) Investimento, ribaltamento	Prob: BASSISSIMA	Ent. danno: GRAVE

34) Interferenza nel periodo dal 27/06/2016 al 08/07/2016 per un totale di 10 giorni lavorativi. Fasi:**- Rimozione di impianti****- Rimozione di scossaline, canali di gronda, pluviali**

Le lavorazioni su elencate sono eseguite rispettivamente dal 20/06/2016 al 08/07/2016 per 15 giorni lavorativi, e dal 27/06/2016 al 08/07/2016 per 10 giorni lavorativi.

Dette lavorazioni interferiscono fra loro per i seguenti periodi: dal 27/06/2016 al 08/07/2016 per 10 giorni lavorativi.

Coordinamento:

a) Le macchine per il trasporto dei materiali devono procedere in prossimità dei posti di lavoro a passo d'uomo. Quando c'è un grosso affollamento di operai le operazioni di carico e scarico devono essere coadiuvate da personale a terra che in caso di necessità deve provvedere a interdire le zone di carico e scarico mediante recinzione provvisoria e apposita segnaletica.

b) I preposti delle imprese esecutrici devono vigilare e impedire a chiunque di sostare sotto la traiettoria di passaggio dei carichi. Nei giorni di particolare affollamento si devono recintare le zone interessate dalle operazioni di sollevamento e discesa dei carichi.

c) Si deve evitare la presenza d'operai nelle zone dove si presentano elevate concentrazioni di polveri dovute all'utilizzo delle attrezzature e macchine. Se ciò non è possibile, in tali zone, si deve installare un adeguato sistema per l'abbattimento delle polveri. Se necessario i lavoratori operanti in queste zone devono essere forniti di appositi dispositivi di protezione individuale contro le polveri.

d) Durante le lavorazioni che si svolgono contemporaneamente sulle opere provvisorie e a terra, i preposti delle rispettive imprese esecutrici devono coordinare i lavori in modo da impedire che i lavoratori siano posizionati sulla stessa verticale. Nelle zone dove ciò non è possibile, i preposti devono, prima dell'inizio dei lavori, verificare la presenza e l'efficacia dei sistemi di protezione per l'intercettazioni dei materiali (parasassi, reti, tettoie).

Rischi Trasmissibili:

Rimozione di impianti:

a) Inalazione polveri, fibre	Prob: BASSISSIMA	Ent. danno: LIEVE
b) Inalazione polveri, fibre	Prob: BASSISSIMA	Ent. danno: LIEVE
c) Rumore per "Operaio comune polivalente (demolizioni)"	Prob: MEDIA	Ent. danno: GRAVE
d) Investimento, ribaltamento	Prob: BASSISSIMA	Ent. danno: GRAVE

Rimozione di scossaline, canali di gronda, pluviali:

a) Caduta di materiale dall'alto o a livello	Prob: BASSISSIMA	Ent. danno: LIEVE
b) Caduta di materiale dall'alto o a livello	Prob: BASSISSIMA	Ent. danno: LIEVE
c) Inalazione polveri, fibre	Prob: BASSISSIMA	Ent. danno: LIEVE
d) Investimento, ribaltamento	Prob: BASSISSIMA	Ent. danno: GRAVE

35) Interferenza nel periodo dal 27/06/2016 al 01/07/2016 per un totale di 5 giorni lavorativi. Fasi:**- Rimozione di massetto****- Rimozione di scossaline, canali di gronda, pluviali**

Le lavorazioni su elencate sono eseguite rispettivamente dal 27/06/2016 al 01/07/2016 per 5 giorni lavorativi, e dal 27/06/2016 al 08/07/2016 per 10 giorni lavorativi.

Dette lavorazioni interferiscono fra loro per i seguenti periodi: dal 27/06/2016 al 01/07/2016 per 5 giorni lavorativi.

Coordinamento:

- a) Le macchine per il trasporto dei materiali devono procedere in prossimità dei posti di lavoro a passo d'uomo. Quando c'è un grosso affollamento di operai le operazioni di carico e scarico devono essere coadiuvate da personale a terra che in caso di necessità deve provvedere a interdire le zone di carico e scarico mediante recinzione provvisoria e apposita segnaletica.
- b) I preposti delle imprese esecutrici devono vigilare e impedire a chiunque di sostare sotto la traiettoria di passaggio dei carichi. Nei giorni di particolare affollamento si devono recintare le zone interessate dalle operazioni di sollevamento e discesa dei carichi.
- c) Si deve evitare la presenza d'operai nelle zone dove si presentano elevate concentrazioni di polveri dovute all'utilizzo delle attrezzature e macchine. Se ciò non è possibile, in tali zone, si deve installare un adeguato sistema per l'abbattimento delle polveri. Se necessario i lavoratori operanti in queste zone devono essere forniti di appositi dispositivi di protezione individuale contro le polveri.
- d) Durante le lavorazioni che si svolgono contemporaneamente sulle opere provvisorie e a terra, i preposti delle rispettive imprese esecutrici devono coordinare i lavori in modo da impedire che i lavoratori siano posizionati sulla stessa verticale. Nelle zone dove ciò non è possibile, i preposti devono, prima dell'inizio dei lavori, verificare la presenza e l'efficacia dei sistemi di protezione per l'intercettazioni dei materiali (parasassi, reti, tettoie).

Rischi Trasmissibili:

Rimozione di massetto:

- | | | |
|--|------------------|-------------------|
| a) Inalazione polveri, fibre | Prob: BASSISSIMA | Ent. danno: LIEVE |
| b) Rumore per "Operaio comune polivalente (demolizioni)" | Prob: MEDIA | Ent. danno: GRAVE |
| c) Investimento, ribaltamento | Prob: BASSISSIMA | Ent. danno: GRAVE |

Rimozione di scossaline, canali di gronda, pluviali:

- | | | |
|--|------------------|-------------------|
| a) Caduta di materiale dall'alto o a livello | Prob: BASSISSIMA | Ent. danno: LIEVE |
| b) Caduta di materiale dall'alto o a livello | Prob: BASSISSIMA | Ent. danno: LIEVE |
| c) Inalazione polveri, fibre | Prob: BASSISSIMA | Ent. danno: LIEVE |
| d) Investimento, ribaltamento | Prob: BASSISSIMA | Ent. danno: GRAVE |

36) Interferenza nel periodo dal 27/06/2016 al 01/07/2016 per un totale di 5 giorni lavorativi. Fasi:

- **Rimozione di massetto**
- **Rimozione di pavimenti su copertura piana**

Le lavorazioni su elencate sono eseguite rispettivamente dal 27/06/2016 al 01/07/2016 per 5 giorni lavorativi, e dal 27/06/2016 al 01/07/2016 per 5 giorni lavorativi.

Dette lavorazioni interferiscono fra loro per i seguenti periodi: dal 27/06/2016 al 01/07/2016 per 5 giorni lavorativi.

Coordinamento:

- a) Le macchine per il trasporto dei materiali devono procedere in prossimità dei posti di lavoro a passo d'uomo. Quando c'è un grosso affollamento di operai le operazioni di carico e scarico devono essere coadiuvate da personale a terra che in caso di necessità deve provvedere a interdire le zone di carico e scarico mediante recinzione provvisoria e apposita segnaletica.
- b) I preposti delle imprese esecutrici devono vigilare e impedire a chiunque di sostare sotto la traiettoria di passaggio dei carichi. Nei giorni di particolare affollamento si devono recintare le zone interessate dalle operazioni di sollevamento e discesa dei carichi.
- c) Si deve evitare la presenza d'operai nelle zone dove si presentano elevate concentrazioni di polveri dovute all'utilizzo delle attrezzature e macchine. Se ciò non è possibile, in tali zone, si deve installare un adeguato sistema per l'abbattimento delle polveri. Se necessario i lavoratori operanti in queste zone devono essere forniti di appositi dispositivi di protezione individuale contro le polveri.
- d) Durante le lavorazioni che si svolgono contemporaneamente sulle opere provvisorie e a terra, i preposti delle rispettive imprese esecutrici devono coordinare i lavori in modo da impedire che i lavoratori siano posizionati sulla stessa verticale. Nelle zone dove ciò non è possibile, i preposti devono, prima dell'inizio dei lavori, verificare la presenza e l'efficacia dei sistemi di protezione per l'intercettazioni dei materiali (parasassi, reti, tettoie).

Rischi Trasmissibili:

Rimozione di massetto:

- | | | |
|--|------------------|-------------------|
| a) Inalazione polveri, fibre | Prob: BASSISSIMA | Ent. danno: LIEVE |
| b) Rumore per "Operaio comune polivalente (demolizioni)" | Prob: MEDIA | Ent. danno: GRAVE |
| c) Investimento, ribaltamento | Prob: BASSISSIMA | Ent. danno: GRAVE |

Rimozione di pavimenti su copertura piana:

- | | | |
|--|------------------|-------------------|
| a) Inalazione polveri, fibre | Prob: BASSISSIMA | Ent. danno: LIEVE |
| b) Caduta di materiale dall'alto o a livello | Prob: BASSISSIMA | Ent. danno: LIEVE |
| c) Rumore per "Operaio comune polivalente (demolizioni)" | Prob: MEDIA | Ent. danno: GRAVE |
| d) Investimento, ribaltamento | Prob: BASSISSIMA | Ent. danno: GRAVE |

37) Interferenza nel periodo dal 27/06/2016 al 01/07/2016 per un totale di 5 giorni lavorativi. Fasi:

- **Rimozione di intonaci e rivestimenti esterni**
- **Rimozione di pavimenti su copertura piana**

Le lavorazioni su elencate sono eseguite rispettivamente dal 27/06/2016 al 01/07/2016 per 5 giorni lavorativi, e dal 27/06/2016 al 01/07/2016 per 5 giorni lavorativi.

Dette lavorazioni interferiscono fra loro per i seguenti periodi: dal 27/06/2016 al 01/07/2016 per 5 giorni lavorativi.

Coordinamento:

- a) Le macchine per il trasporto dei materiali devono procedere in prossimità dei posti di lavoro a passo d'uomo. Quando c'è un grosso affollamento di operai le operazioni di carico e scarico devono essere coadiuvate da personale a terra che in caso di necessità deve provvedere a interdire le zone di carico e scarico mediante recinzione provvisoria e apposita segnaletica.
- b) I preposti delle imprese esecutrici devono vigilare e impedire a chiunque di sostare sotto la traiettoria di passaggio dei carichi. Nei giorni di particolare affollamento si devono recintare le zone interessate dalle operazioni di sollevamento e discesa dei carichi.
- c) Si deve evitare la presenza d'operai nelle zone dove si presentano elevate concentrazioni di polveri dovute all'utilizzo delle attrezzature e macchine. Se ciò non è possibile, in tali zone, si deve installare un adeguato sistema per l'abbattimento delle polveri. Se

necessario i lavoratori operanti in queste zone devono essere forniti di appositi dispositivi di protezione individuale contro le polveri.
d) Durante le lavorazioni che si svolgono contemporaneamente sulle opere provvisorie e a terra, i preposti delle rispettive imprese esecutrici devono coordinare i lavori in modo da impedire che i lavoratori siano posizionati sulla stessa verticale. Nelle zone dove ciò non è possibile, i preposti devono, prima dell'inizio dei lavori, verificare la presenza e l'efficacia dei sistemi di protezione per l'intercettazioni dei materiali (parasassi, reti, tettoie).

Rischi Trasmissibili:

Rimozione di intonaci e rivestimenti esterni:

a) Inalazione polveri, fibre	Prob: BASSISSIMA	Ent. danno: LIEVE
b) Caduta di materiale dall'alto o a livello	Prob: BASSISSIMA	Ent. danno: LIEVE
c) Caduta di materiale dall'alto o a livello	Prob: BASSISSIMA	Ent. danno: LIEVE
d) Rumore per "Operaio comune polivalente (demolizioni)"	Prob: MEDIA	Ent. danno: GRAVE
e) Investimento, ribaltamento	Prob: BASSISSIMA	Ent. danno: GRAVE

Rimozione di pavimenti su copertura piana:

a) Inalazione polveri, fibre	Prob: BASSISSIMA	Ent. danno: LIEVE
b) Caduta di materiale dall'alto o a livello	Prob: BASSISSIMA	Ent. danno: LIEVE
c) Rumore per "Operaio comune polivalente (demolizioni)"	Prob: MEDIA	Ent. danno: GRAVE
d) Investimento, ribaltamento	Prob: BASSISSIMA	Ent. danno: GRAVE

38) Interferenza nel periodo dal 27/06/2016 al 01/07/2016 per un totale di 5 giorni lavorativi. Fasi:

- **Rimozione di manto di copertura in tegole**
- **Rimozione di intonaci e rivestimenti esterni**

Le lavorazioni su elencate sono eseguite rispettivamente dal 20/06/2016 al 08/07/2016 per 15 giorni lavorativi, e dal 27/06/2016 al 01/07/2016 per 5 giorni lavorativi.

Dette lavorazioni interferiscono fra loro per i seguenti periodi: dal 27/06/2016 al 01/07/2016 per 5 giorni lavorativi.

Coordinamento:

- a) Le macchine per il trasporto dei materiali devono procedere in prossimità dei posti di lavoro a passo d'uomo. Quando c'è un grosso affollamento di operai le operazioni di carico e scarico devono essere coadiuvate da personale a terra che in caso di necessità deve provvedere a interdire le zone di carico e scarico mediante recinzione provvisoria e apposita segnaletica.
- b) I preposti delle imprese esecutrici devono vigilare e impedire a chiunque di sostare sotto la traiettoria di passaggio dei carichi. Nei giorni di particolare affollamento si devono recintare le zone interessate dalle operazioni di sollevamento e discesa dei carichi.
- c) Si deve evitare la presenza d'operai nelle zone dove si presentano elevate concentrazioni di polveri dovute all'utilizzo delle attrezzature e macchine. Se ciò non è possibile, in tali zone, si deve installare un adeguato sistema per l'abbattimento delle polveri. Se necessario i lavoratori operanti in queste zone devono essere forniti di appositi dispositivi di protezione individuale contro le polveri.
- d) Durante le lavorazioni che si svolgono contemporaneamente sulle opere provvisorie e a terra, i preposti delle rispettive imprese esecutrici devono coordinare i lavori in modo da impedire che i lavoratori siano posizionati sulla stessa verticale. Nelle zone dove ciò non è possibile, i preposti devono, prima dell'inizio dei lavori, verificare la presenza e l'efficacia dei sistemi di protezione per l'intercettazioni dei materiali (parasassi, reti, tettoie).

Rischi Trasmissibili:

Rimozione di manto di copertura in tegole:

a) Inalazione polveri, fibre	Prob: BASSISSIMA	Ent. danno: LIEVE
b) Caduta di materiale dall'alto o a livello	Prob: BASSISSIMA	Ent. danno: LIEVE
c) Rumore per "Operaio comune polivalente (demolizioni)"	Prob: MEDIA	Ent. danno: GRAVE
d) Investimento, ribaltamento	Prob: BASSISSIMA	Ent. danno: GRAVE

Rimozione di intonaci e rivestimenti esterni:

a) Inalazione polveri, fibre	Prob: BASSISSIMA	Ent. danno: LIEVE
b) Caduta di materiale dall'alto o a livello	Prob: BASSISSIMA	Ent. danno: LIEVE
c) Caduta di materiale dall'alto o a livello	Prob: BASSISSIMA	Ent. danno: LIEVE
d) Rumore per "Operaio comune polivalente (demolizioni)"	Prob: MEDIA	Ent. danno: GRAVE
e) Investimento, ribaltamento	Prob: BASSISSIMA	Ent. danno: GRAVE

39) Interferenza nel periodo dal 27/06/2016 al 01/07/2016 per un totale di 5 giorni lavorativi. Fasi:

- **Rimozione di pavimenti su copertura piana**
- **Rimozione di scossaline, canali di gronda, pluviali**

Le lavorazioni su elencate sono eseguite rispettivamente dal 27/06/2016 al 01/07/2016 per 5 giorni lavorativi, e dal 27/06/2016 al 08/07/2016 per 10 giorni lavorativi.

Dette lavorazioni interferiscono fra loro per i seguenti periodi: dal 27/06/2016 al 01/07/2016 per 5 giorni lavorativi.

Coordinamento:

- a) Le macchine per il trasporto dei materiali devono procedere in prossimità dei posti di lavoro a passo d'uomo. Quando c'è un grosso affollamento di operai le operazioni di carico e scarico devono essere coadiuvate da personale a terra che in caso di necessità deve provvedere a interdire le zone di carico e scarico mediante recinzione provvisoria e apposita segnaletica.
- b) I preposti delle imprese esecutrici devono vigilare e impedire a chiunque di sostare sotto la traiettoria di passaggio dei carichi. Nei giorni di particolare affollamento si devono recintare le zone interessate dalle operazioni di sollevamento e discesa dei carichi.
- c) Si deve evitare la presenza d'operai nelle zone dove si presentano elevate concentrazioni di polveri dovute all'utilizzo delle attrezzature e macchine. Se ciò non è possibile, in tali zone, si deve installare un adeguato sistema per l'abbattimento delle polveri. Se necessario i lavoratori operanti in queste zone devono essere forniti di appositi dispositivi di protezione individuale contro le polveri.
- d) Durante le lavorazioni che si svolgono contemporaneamente sulle opere provvisorie e a terra, i preposti delle rispettive imprese esecutrici devono coordinare i lavori in modo da impedire che i lavoratori siano posizionati sulla stessa verticale. Nelle zone dove ciò non

è possibile, i preposti devono, prima dell'inizio dei lavori, verificare la presenza e l'efficacia dei sistemi di protezione per l'intercettazioni dei materiali (parasassi, reti, tettoie).

Rischi Trasmissibili:

Rimozione di pavimenti su copertura piana:

a) Inalazione polveri, fibre	Prob: BASSISSIMA	Ent. danno: LIEVE
b) Caduta di materiale dall'alto o a livello	Prob: BASSISSIMA	Ent. danno: LIEVE
c) Rumore per "Operaio comune polivalente (demolizioni)"	Prob: MEDIA	Ent. danno: GRAVE
d) Investimento, ribaltamento	Prob: BASSISSIMA	Ent. danno: GRAVE

Rimozione di scossaline, canali di gronda, pluviali:

a) Caduta di materiale dall'alto o a livello	Prob: BASSISSIMA	Ent. danno: LIEVE
b) Caduta di materiale dall'alto o a livello	Prob: BASSISSIMA	Ent. danno: LIEVE
c) Inalazione polveri, fibre	Prob: BASSISSIMA	Ent. danno: LIEVE
d) Investimento, ribaltamento	Prob: BASSISSIMA	Ent. danno: GRAVE

40) Interferenza nel periodo dal 04/07/2016 al 08/07/2016 per un totale di 5 giorni lavorativi. Fasi:

- Rimozione di pavimenti esterni
- Demolizione di pareti divisorie

Le lavorazioni su elencate sono eseguite rispettivamente dal 04/07/2016 al 08/07/2016 per 5 giorni lavorativi, e dal 04/07/2016 al 08/07/2016 per 5 giorni lavorativi.

Dette lavorazioni interferiscono fra loro per i seguenti periodi: dal 04/07/2016 al 08/07/2016 per 5 giorni lavorativi.

Coordinamento:

- Le macchine per il trasporto dei materiali devono procedere in prossimità dei posti di lavoro a passo d'uomo. Quando c'è un grosso affollamento di operai le operazioni di carico e scarico devono essere coadiuvate da personale a terra che in caso di necessità deve provvedere a interdire le zone di carico e scarico mediante recinzione provvisoria e apposita segnaletica.
- Si deve evitare la presenza d'operai nelle zone dove si presentano elevate concentrazioni di polveri dovute all'utilizzo delle attrezzature e macchine. Se ciò non è possibile, in tali zone, si deve installare un adeguato sistema per l'abbattimento delle polveri. Se necessario i lavoratori operanti in queste zone devono essere forniti di appositi dispositivi di protezione individuale contro le polveri.
- I preposti delle imprese esecutrici devono vigilare e impedire a chiunque di sostare sotto la traiettoria di passaggio dei carichi. Nei giorni di particolare affollamento si devono recintare le zone interessate dalle operazioni di sollevamento e discesa dei carichi.

Rischi Trasmissibili:

Rimozione di pavimenti esterni:

a) Inalazione polveri, fibre	Prob: BASSISSIMA	Ent. danno: LIEVE
b) Rumore per "Operaio comune polivalente (demolizioni)"	Prob: MEDIA	Ent. danno: GRAVE
c) Investimento, ribaltamento	Prob: BASSISSIMA	Ent. danno: GRAVE

Demolizione di pareti divisorie:

a) Inalazione polveri, fibre	Prob: BASSISSIMA	Ent. danno: LIEVE
b) Inalazione polveri, fibre	Prob: BASSISSIMA	Ent. danno: LIEVE
c) Inalazione polveri, fibre	Prob: MEDIA	Ent. danno: SERIO
d) Rumore per "Operaio comune polivalente (demolizioni)"	Prob: MEDIA	Ent. danno: GRAVE
e) Investimento, ribaltamento	Prob: BASSISSIMA	Ent. danno: GRAVE

41) Interferenza nel periodo dal 04/07/2016 al 08/07/2016 per un totale di 5 giorni lavorativi. Fasi:

- Rimozione di scossaline, canali di gronda, pluviali
- Demolizione di pareti divisorie

Le lavorazioni su elencate sono eseguite rispettivamente dal 27/06/2016 al 08/07/2016 per 10 giorni lavorativi, e dal 04/07/2016 al 08/07/2016 per 5 giorni lavorativi.

Dette lavorazioni interferiscono fra loro per i seguenti periodi: dal 04/07/2016 al 08/07/2016 per 5 giorni lavorativi.

Coordinamento:

- Le macchine per il trasporto dei materiali devono procedere in prossimità dei posti di lavoro a passo d'uomo. Quando c'è un grosso affollamento di operai le operazioni di carico e scarico devono essere coadiuvate da personale a terra che in caso di necessità deve provvedere a interdire le zone di carico e scarico mediante recinzione provvisoria e apposita segnaletica.
- I preposti delle imprese esecutrici devono vigilare e impedire a chiunque di sostare sotto la traiettoria di passaggio dei carichi. Nei giorni di particolare affollamento si devono recintare le zone interessate dalle operazioni di sollevamento e discesa dei carichi.
- Durante le lavorazioni che si svolgono contemporaneamente sulle opere provvisorie e a terra, i preposti delle rispettive imprese esecutrici devono coordinare i lavori in modo da impedire che i lavoratori siano posizionati sulla stessa verticale. Nelle zone dove ciò non è possibile, i preposti devono, prima dell'inizio dei lavori, verificare la presenza e l'efficacia dei sistemi di protezione per l'intercettazioni dei materiali (parasassi, reti, tettoie).
- Si deve evitare la presenza d'operai nelle zone dove si presentano elevate concentrazioni di polveri dovute all'utilizzo delle attrezzature e macchine. Se ciò non è possibile, in tali zone, si deve installare un adeguato sistema per l'abbattimento delle polveri. Se necessario i lavoratori operanti in queste zone devono essere forniti di appositi dispositivi di protezione individuale contro le polveri.

Rischi Trasmissibili:

Rimozione di scossaline, canali di gronda, pluviali:

a) Caduta di materiale dall'alto o a livello	Prob: BASSISSIMA	Ent. danno: LIEVE
b) Caduta di materiale dall'alto o a livello	Prob: BASSISSIMA	Ent. danno: LIEVE
c) Inalazione polveri, fibre	Prob: BASSISSIMA	Ent. danno: LIEVE
d) Investimento, ribaltamento	Prob: BASSISSIMA	Ent. danno: GRAVE

Demolizione di pareti divisorie:

- a) Inalazione polveri, fibre
- b) Inalazione polveri, fibre
- c) Inalazione polveri, fibre
- d) Rumore per "Operaio comune polivalente (demolizioni)"
- e) Investimento, ribaltamento

Prob: BASSISSIMA	Ent. danno: LIEVE
Prob: BASSISSIMA	Ent. danno: LIEVE
Prob: MEDIA	Ent. danno: SERIO
Prob: MEDIA	Ent. danno: GRAVE
Prob: BASSISSIMA	Ent. danno: GRAVE

42) Interferenza nel periodo dal 04/07/2016 al 08/07/2016 per un totale di 5 giorni lavorativi. Fasi:

- Rimozione di impianti
- Demolizione di pareti divisorie

Le lavorazioni su elencate sono eseguite rispettivamente dal 20/06/2016 al 08/07/2016 per 15 giorni lavorativi, e dal 04/07/2016 al 08/07/2016 per 5 giorni lavorativi.

Dette lavorazioni interferiscono fra loro per i seguenti periodi: dal 04/07/2016 al 08/07/2016 per 5 giorni lavorativi.

Coordinamento:

- a) Le macchine per il trasporto dei materiali devono procedere in prossimità dei posti di lavoro a passo d'uomo. Quando c'è un grosso affollamento di operai le operazioni di carico e scarico devono essere coadiuvate da personale a terra che in caso di necessità deve provvedere a interdire le zone di carico e scarico mediante recinzione provvisoria e apposita segnaletica.
- b) I preposti delle imprese esecutrici devono vigilare e impedire a chiunque di sostare sotto la traiettoria di passaggio dei carichi. Nei giorni di particolare affollamento si devono recintare le zone interessate dalle operazioni di sollevamento e discesa dei carichi.
- c) Si deve evitare la presenza d'operai nelle zone dove si presentano elevate concentrazioni di polveri dovute all'utilizzo delle attrezzature e macchine. Se ciò non è possibile, in tali zone, si deve installare un adeguato sistema per l'abbattimento delle polveri. Se necessario i lavoratori operanti in queste zone devono essere forniti di appositi dispositivi di protezione individuale contro le polveri.

Rischi Trasmissibili:**Rimozione di impianti:**

- a) Inalazione polveri, fibre
- b) Inalazione polveri, fibre
- c) Rumore per "Operaio comune polivalente (demolizioni)"
- d) Investimento, ribaltamento

Prob: BASSISSIMA	Ent. danno: LIEVE
Prob: BASSISSIMA	Ent. danno: LIEVE
Prob: MEDIA	Ent. danno: GRAVE
Prob: BASSISSIMA	Ent. danno: GRAVE

Demolizione di pareti divisorie:

- a) Inalazione polveri, fibre
- b) Inalazione polveri, fibre
- c) Inalazione polveri, fibre
- d) Rumore per "Operaio comune polivalente (demolizioni)"
- e) Investimento, ribaltamento

Prob: BASSISSIMA	Ent. danno: LIEVE
Prob: BASSISSIMA	Ent. danno: LIEVE
Prob: MEDIA	Ent. danno: SERIO
Prob: MEDIA	Ent. danno: GRAVE
Prob: BASSISSIMA	Ent. danno: GRAVE

43) Interferenza nel periodo dal 04/07/2016 al 08/07/2016 per un totale di 5 giorni lavorativi. Fasi:

- Rimozione di manto di copertura in tegole
- Demolizione di pareti divisorie

Le lavorazioni su elencate sono eseguite rispettivamente dal 20/06/2016 al 08/07/2016 per 15 giorni lavorativi, e dal 04/07/2016 al 08/07/2016 per 5 giorni lavorativi.

Dette lavorazioni interferiscono fra loro per i seguenti periodi: dal 04/07/2016 al 08/07/2016 per 5 giorni lavorativi.

Coordinamento:

- a) Le macchine per il trasporto dei materiali devono procedere in prossimità dei posti di lavoro a passo d'uomo. Quando c'è un grosso affollamento di operai le operazioni di carico e scarico devono essere coadiuvate da personale a terra che in caso di necessità deve provvedere a interdire le zone di carico e scarico mediante recinzione provvisoria e apposita segnaletica.
- b) I preposti delle imprese esecutrici devono vigilare e impedire a chiunque di sostare sotto la traiettoria di passaggio dei carichi. Nei giorni di particolare affollamento si devono recintare le zone interessate dalle operazioni di sollevamento e discesa dei carichi.
- c) Si deve evitare la presenza d'operai nelle zone dove si presentano elevate concentrazioni di polveri dovute all'utilizzo delle attrezzature e macchine. Se ciò non è possibile, in tali zone, si deve installare un adeguato sistema per l'abbattimento delle polveri. Se necessario i lavoratori operanti in queste zone devono essere forniti di appositi dispositivi di protezione individuale contro le polveri.
- d) Durante le lavorazioni che si svolgono contemporaneamente sulle opere provvisorie e a terra, i preposti delle rispettive imprese esecutrici devono coordinare i lavori in modo da impedire che i lavoratori siano posizionati sulla stessa verticale. Nelle zone dove ciò non è possibile, i preposti devono, prima dell'inizio dei lavori, verificare la presenza e l'efficacia dei sistemi di protezione per l'intercettazioni dei materiali (parasassi, reti, tettoie).

Rischi Trasmissibili:**Rimozione di manto di copertura in tegole:**

- a) Inalazione polveri, fibre
- b) Caduta di materiale dall'alto o a livello
- c) Rumore per "Operaio comune polivalente (demolizioni)"
- d) Investimento, ribaltamento

Prob: BASSISSIMA	Ent. danno: LIEVE
Prob: BASSISSIMA	Ent. danno: LIEVE
Prob: MEDIA	Ent. danno: GRAVE
Prob: BASSISSIMA	Ent. danno: GRAVE

Demolizione di pareti divisorie:

- a) Inalazione polveri, fibre
- b) Inalazione polveri, fibre
- c) Inalazione polveri, fibre
- d) Rumore per "Operaio comune polivalente (demolizioni)"
- e) Investimento, ribaltamento

Prob: BASSISSIMA	Ent. danno: LIEVE
Prob: BASSISSIMA	Ent. danno: LIEVE
Prob: MEDIA	Ent. danno: SERIO
Prob: MEDIA	Ent. danno: GRAVE
Prob: BASSISSIMA	Ent. danno: GRAVE

44) Interferenza nel periodo dal 04/07/2016 al 08/07/2016 per un totale di 5 giorni lavorativi. Fasi:

- Rimozione di controsoffittature, intonaci e rivestimenti interni
- Demolizione di pareti divisorie

Le lavorazioni su elencate sono eseguite rispettivamente dal 20/06/2016 al 08/07/2016 per 15 giorni lavorativi, e dal 04/07/2016 al 08/07/2016 per 5 giorni lavorativi.

Dette lavorazioni interferiscono fra loro per i seguenti periodi: dal 04/07/2016 al 08/07/2016 per 5 giorni lavorativi.

Coordinamento:

- a) Le macchine per il trasporto dei materiali devono procedere in prossimità dei posti di lavoro a passo d'uomo. Quando c'è un grosso affollamento di operai le operazioni di carico e scarico devono essere coadiuvate da personale a terra che in caso di necessità deve provvedere a interdire le zone di carico e scarico mediante recinzione provvisoria e apposita segnaletica.
- b) I preposti delle imprese esecutrici devono vigilare e impedire a chiunque di sostare sotto la traiettoria di passaggio dei carichi. Nei giorni di particolare affollamento si devono recintare le zone interessate dalle operazioni di sollevamento e discesa dei carichi.
- c) Si deve evitare la presenza d'operai nelle zone dove si presentano elevate concentrazioni di polveri dovute all'utilizzo delle attrezzature e macchine. Se ciò non è possibile, in tali zone, si deve installare un adeguato sistema per l'abbattimento delle polveri. Se necessario i lavoratori operanti in queste zone devono essere forniti di appositi dispositivi di protezione individuale contro le polveri.

Rischi Trasmissibili:

Rimozione di controsoffittature, intonaci e rivestimenti interni:

- | | | |
|--|------------------|-------------------|
| a) Inalazione polveri, fibre | Prob: BASSISSIMA | Ent. danno: LIEVE |
| b) Rumore per "Operaio comune polivalente (demolizioni)" | Prob: MEDIA | Ent. danno: GRAVE |
| c) Investimento, ribaltamento | Prob: BASSISSIMA | Ent. danno: GRAVE |

Demolizione di pareti divisorie:

- | | | |
|--|------------------|-------------------|
| a) Inalazione polveri, fibre | Prob: BASSISSIMA | Ent. danno: LIEVE |
| b) Inalazione polveri, fibre | Prob: BASSISSIMA | Ent. danno: LIEVE |
| c) Inalazione polveri, fibre | Prob: MEDIA | Ent. danno: SERIO |
| d) Rumore per "Operaio comune polivalente (demolizioni)" | Prob: MEDIA | Ent. danno: GRAVE |
| e) Investimento, ribaltamento | Prob: BASSISSIMA | Ent. danno: GRAVE |

45) Interferenza nel periodo dal 04/07/2016 al 08/07/2016 per un totale di 5 giorni lavorativi. Fasi:

- Rimozione di manto di copertura in tegole
- Rimozione di pavimenti esterni

Le lavorazioni su elencate sono eseguite rispettivamente dal 20/06/2016 al 08/07/2016 per 15 giorni lavorativi, e dal 04/07/2016 al 08/07/2016 per 5 giorni lavorativi.

Dette lavorazioni interferiscono fra loro per i seguenti periodi: dal 04/07/2016 al 08/07/2016 per 5 giorni lavorativi.

Coordinamento:

- a) Le macchine per il trasporto dei materiali devono procedere in prossimità dei posti di lavoro a passo d'uomo. Quando c'è un grosso affollamento di operai le operazioni di carico e scarico devono essere coadiuvate da personale a terra che in caso di necessità deve provvedere a interdire le zone di carico e scarico mediante recinzione provvisoria e apposita segnaletica.
- b) I preposti delle imprese esecutrici devono vigilare e impedire a chiunque di sostare sotto la traiettoria di passaggio dei carichi. Nei giorni di particolare affollamento si devono recintare le zone interessate dalle operazioni di sollevamento e discesa dei carichi.
- c) Si deve evitare la presenza d'operai nelle zone dove si presentano elevate concentrazioni di polveri dovute all'utilizzo delle attrezzature e macchine. Se ciò non è possibile, in tali zone, si deve installare un adeguato sistema per l'abbattimento delle polveri. Se necessario i lavoratori operanti in queste zone devono essere forniti di appositi dispositivi di protezione individuale contro le polveri.
- d) Durante le lavorazioni che si svolgono contemporaneamente sulle opere provvisorie e a terra, i preposti delle rispettive imprese esecutrici devono coordinare i lavori in modo da impedire che i lavoratori siano posizionati sulla stessa verticale. Nelle zone dove ciò non è possibile, i preposti devono, prima dell'inizio dei lavori, verificare la presenza e l'efficacia dei sistemi di protezione per l'intercettazioni dei materiali (parasassi, reti, tettoie).

Rischi Trasmissibili:

Rimozione di manto di copertura in tegole:

- | | | |
|--|------------------|-------------------|
| a) Inalazione polveri, fibre | Prob: BASSISSIMA | Ent. danno: LIEVE |
| b) Caduta di materiale dall'alto o a livello | Prob: BASSISSIMA | Ent. danno: LIEVE |
| c) Rumore per "Operaio comune polivalente (demolizioni)" | Prob: MEDIA | Ent. danno: GRAVE |
| d) Investimento, ribaltamento | Prob: BASSISSIMA | Ent. danno: GRAVE |

Rimozione di pavimenti esterni:

- | | | |
|--|------------------|-------------------|
| a) Inalazione polveri, fibre | Prob: BASSISSIMA | Ent. danno: LIEVE |
| b) Rumore per "Operaio comune polivalente (demolizioni)" | Prob: MEDIA | Ent. danno: GRAVE |
| c) Investimento, ribaltamento | Prob: BASSISSIMA | Ent. danno: GRAVE |

46) Interferenza nel periodo dal 04/07/2016 al 08/07/2016 per un totale di 5 giorni lavorativi. Fasi:

- Rimozione di pavimenti esterni
- Rimozione di scossaline, canali di gronda, pluviali

Le lavorazioni su elencate sono eseguite rispettivamente dal 04/07/2016 al 08/07/2016 per 5 giorni lavorativi, e dal 27/06/2016 al 08/07/2016 per 10 giorni lavorativi.

Dette lavorazioni interferiscono fra loro per i seguenti periodi: dal 04/07/2016 al 08/07/2016 per 5 giorni lavorativi.

Coordinamento:

- a) Le macchine per il trasporto dei materiali devono procedere in prossimità dei posti di lavoro a passo d'uomo. Quando c'è un grosso affollamento di operai le operazioni di carico e scarico devono essere coadiuvate da personale a terra che in caso di necessità deve provvedere a interdire le zone di carico e scarico mediante recinzione provvisoria e apposita segnaletica.
- b) Si deve evitare la presenza d'operai nelle zone dove si presentano elevate concentrazioni di polveri dovute all'utilizzo delle attrezzature e macchine. Se ciò non è possibile, in tali zone, si deve installare un adeguato sistema per l'abbattimento delle polveri. Se necessario i lavoratori operanti in queste zone devono essere forniti di appositi dispositivi di protezione individuale contro le polveri.
- c) I preposti delle imprese esecutrici devono vigilare e impedire a chiunque di sostare sotto la traiettoria di passaggio dei carichi. Nei giorni di particolare affollamento si devono recintare le zone interessate dalle operazioni di sollevamento e discesa dei carichi.
- d) Durante le lavorazioni che si svolgono contemporaneamente sulle opere provvisorie e a terra, i preposti delle rispettive imprese esecutrici devono coordinare i lavori in modo da impedire che i lavoratori siano posizionati sulla stessa verticale. Nelle zone dove ciò non è possibile, i preposti devono, prima dell'inizio dei lavori, verificare la presenza e l'efficacia dei sistemi di protezione per l'intercettazione dei materiali (parasassi, reti, tettoie).

Rischi Trasmissibili:

Rimozione di pavimenti esterni:

- | | | |
|--|------------------|-------------------|
| a) Inalazione polveri, fibre | Prob: BASSISSIMA | Ent. danno: LIEVE |
| b) Rumore per "Operaio comune polivalente (demolizioni)" | Prob: MEDIA | Ent. danno: GRAVE |
| c) Investimento, ribaltamento | Prob: BASSISSIMA | Ent. danno: GRAVE |

Rimozione di scossaline, canali di gronda, pluviali:

- | | | |
|--|------------------|-------------------|
| a) Caduta di materiale dall'alto o a livello | Prob: BASSISSIMA | Ent. danno: LIEVE |
| b) Caduta di materiale dall'alto o a livello | Prob: BASSISSIMA | Ent. danno: LIEVE |
| c) Inalazione polveri, fibre | Prob: BASSISSIMA | Ent. danno: LIEVE |
| d) Investimento, ribaltamento | Prob: BASSISSIMA | Ent. danno: GRAVE |

47) Interferenza nel periodo dal 04/07/2016 al 08/07/2016 per un totale di 5 giorni lavorativi. Fasi:

- Rimozione di controsoffittature, intonaci e rivestimenti interni
- Rimozione di pavimenti esterni

Le lavorazioni su elencate sono eseguite rispettivamente dal 20/06/2016 al 08/07/2016 per 15 giorni lavorativi, e dal 04/07/2016 al 08/07/2016 per 5 giorni lavorativi.

Dette lavorazioni interferiscono fra loro per i seguenti periodi: dal 04/07/2016 al 08/07/2016 per 5 giorni lavorativi.

Coordinamento:

- a) Le macchine per il trasporto dei materiali devono procedere in prossimità dei posti di lavoro a passo d'uomo. Quando c'è un grosso affollamento di operai le operazioni di carico e scarico devono essere coadiuvate da personale a terra che in caso di necessità deve provvedere a interdire le zone di carico e scarico mediante recinzione provvisoria e apposita segnaletica.
- b) I preposti delle imprese esecutrici devono vigilare e impedire a chiunque di sostare sotto la traiettoria di passaggio dei carichi. Nei giorni di particolare affollamento si devono recintare le zone interessate dalle operazioni di sollevamento e discesa dei carichi.
- c) Si deve evitare la presenza d'operai nelle zone dove si presentano elevate concentrazioni di polveri dovute all'utilizzo delle attrezzature e macchine. Se ciò non è possibile, in tali zone, si deve installare un adeguato sistema per l'abbattimento delle polveri. Se necessario i lavoratori operanti in queste zone devono essere forniti di appositi dispositivi di protezione individuale contro le polveri.

Rischi Trasmissibili:

Rimozione di controsoffittature, intonaci e rivestimenti interni:

- | | | |
|--|------------------|-------------------|
| a) Inalazione polveri, fibre | Prob: BASSISSIMA | Ent. danno: LIEVE |
| b) Rumore per "Operaio comune polivalente (demolizioni)" | Prob: MEDIA | Ent. danno: GRAVE |
| c) Investimento, ribaltamento | Prob: BASSISSIMA | Ent. danno: GRAVE |

Rimozione di pavimenti esterni:

- | | | |
|--|------------------|-------------------|
| a) Inalazione polveri, fibre | Prob: BASSISSIMA | Ent. danno: LIEVE |
| b) Rumore per "Operaio comune polivalente (demolizioni)" | Prob: MEDIA | Ent. danno: GRAVE |
| c) Investimento, ribaltamento | Prob: BASSISSIMA | Ent. danno: GRAVE |

48) Interferenza nel periodo dal 04/07/2016 al 08/07/2016 per un totale di 5 giorni lavorativi. Fasi:

- Rimozione di impianti
- Rimozione di pavimenti esterni

Le lavorazioni su elencate sono eseguite rispettivamente dal 20/06/2016 al 08/07/2016 per 15 giorni lavorativi, e dal 04/07/2016 al 08/07/2016 per 5 giorni lavorativi.

Dette lavorazioni interferiscono fra loro per i seguenti periodi: dal 04/07/2016 al 08/07/2016 per 5 giorni lavorativi.

Coordinamento:

- a) Le macchine per il trasporto dei materiali devono procedere in prossimità dei posti di lavoro a passo d'uomo. Quando c'è un grosso affollamento di operai le operazioni di carico e scarico devono essere coadiuvate da personale a terra che in caso di necessità deve provvedere a interdire le zone di carico e scarico mediante recinzione provvisoria e apposita segnaletica.
- b) I preposti delle imprese esecutrici devono vigilare e impedire a chiunque di sostare sotto la traiettoria di passaggio dei carichi. Nei giorni di particolare affollamento si devono recintare le zone interessate dalle operazioni di sollevamento e discesa dei carichi.
- c) Si deve evitare la presenza d'operai nelle zone dove si presentano elevate concentrazioni di polveri dovute all'utilizzo delle attrezzature e macchine. Se ciò non è possibile, in tali zone, si deve installare un adeguato sistema per l'abbattimento delle polveri. Se necessario i lavoratori operanti in queste zone devono essere forniti di appositi dispositivi di protezione individuale contro le polveri.

Rischi Trasmissibili:

Rimozione di impianti:

- | | | |
|------------------------------|------------------|-------------------|
| a) Inalazione polveri, fibre | Prob: BASSISSIMA | Ent. danno: LIEVE |
|------------------------------|------------------|-------------------|

- b) Inalazione polveri, fibre
- c) Rumore per "Operaio comune polivalente (demolizioni)"
- d) Investimento, ribaltamento

Prob: BASSISSIMA	Ent. danno: LIEVE
Prob: MEDIA	Ent. danno: GRAVE
Prob: BASSISSIMA	Ent. danno: GRAVE

Rimozione di pavimenti esterni:

- a) Inalazione polveri, fibre
- b) Rumore per "Operaio comune polivalente (demolizioni)"
- c) Investimento, ribaltamento

Prob: BASSISSIMA	Ent. danno: LIEVE
Prob: MEDIA	Ent. danno: GRAVE
Prob: BASSISSIMA	Ent. danno: GRAVE

49) Interferenza nel periodo dal 11/07/2016 al 13/07/2016 per un totale di 3 giorni lavorativi. Fasi:

- Scavo a sezione obbligata
- Scavo eseguito con martello demolitore

Le lavorazioni su elencate sono eseguite rispettivamente dal 11/07/2016 al 15/07/2016 per 5 giorni lavorativi, e dal 11/07/2016 al 13/07/2016 per 3 giorni lavorativi.

Dette lavorazioni interferiscono fra loro per i seguenti periodi: dal 11/07/2016 al 13/07/2016 per 3 giorni lavorativi.

Coordinamento:

- a) Le macchine per il trasporto dei materiali devono procedere in prossimità dei posti di lavoro a passo d'uomo. Quando c'è un grosso affollamento di operai le operazioni di carico e scarico devono essere coadiuvate da personale a terra che in caso di necessità deve provvedere a interdire le zone di carico e scarico mediante recinzione provvisoria e apposita segnaletica.
- b) Durante le lavorazioni di scavo, le zone di operazione delle macchine per lo scavo devono essere interdette agli operai delle altre lavorazioni in svolgimento mediante recinzione provvisoria e apposita segnaletica.
- c) Si deve evitare la presenza d'operai nelle zone dove si presentano elevate concentrazioni di polveri dovute all'utilizzo delle attrezzature e macchine. Se ciò non è possibile, in tali zone, si deve installare un adeguato sistema per l'abbattimento delle polveri. Se necessario i lavoratori operanti in queste zone devono essere forniti di appositi dispositivi di protezione individuale contro le polveri.
- d) Durante le lavorazioni che si svolgono contemporaneamente sulle opere provvisorie e a terra, i preposti delle rispettive imprese esecutrici devono coordinare i lavori in modo da impedire che i lavoratori siano posizionati sulla stessa verticale. Nelle zone dove ciò non è possibile, i preposti devono, prima dell'inizio dei lavori, verificare la presenza e l'efficacia dei sistemi di protezione per l'intercettazioni dei materiali (parasassi, reti, tettoie).

Rischi Trasmissibili:

Scavo a sezione obbligata:

- a) Caduta di materiale dall'alto o a livello
- b) Investimento, ribaltamento
- c) Inalazione polveri, fibre
- d) Investimento, ribaltamento
- e) Inalazione polveri, fibre
- f) Investimento, ribaltamento

Prob: BASSISSIMA	Ent. danno: LIEVE
Prob: BASSISSIMA	Ent. danno: GRAVE
Prob: BASSISSIMA	Ent. danno: LIEVE
Prob: BASSISSIMA	Ent. danno: GRAVE
Prob: BASSISSIMA	Ent. danno: LIEVE
Prob: BASSISSIMA	Ent. danno: GRAVE

Scavo eseguito con martello demolitore:

- a) Caduta di materiale dall'alto o a livello
- b) Inalazione polveri, fibre

Prob: BASSISSIMA	Ent. danno: LIEVE
Prob: BASSISSIMA	Ent. danno: LIEVE

50) Interferenza nel periodo dal 11/07/2016 al 13/07/2016 per un totale di 3 giorni lavorativi. Fasi:

- Scavo di sbancamento
- Scavo eseguito con martello demolitore

Le lavorazioni su elencate sono eseguite rispettivamente dal 11/07/2016 al 15/07/2016 per 5 giorni lavorativi, e dal 11/07/2016 al 13/07/2016 per 3 giorni lavorativi.

Dette lavorazioni interferiscono fra loro per i seguenti periodi: dal 11/07/2016 al 13/07/2016 per 3 giorni lavorativi.

Coordinamento:

- a) Le macchine per il trasporto dei materiali devono procedere in prossimità dei posti di lavoro a passo d'uomo. Quando c'è un grosso affollamento di operai le operazioni di carico e scarico devono essere coadiuvate da personale a terra che in caso di necessità deve provvedere a interdire le zone di carico e scarico mediante recinzione provvisoria e apposita segnaletica.
- b) Durante le lavorazioni di scavo, le zone di operazione delle macchine per lo scavo devono essere interdette agli operai delle altre lavorazioni in svolgimento mediante recinzione provvisoria e apposita segnaletica.
- c) Si deve evitare la presenza d'operai nelle zone dove si presentano elevate concentrazioni di polveri dovute all'utilizzo delle attrezzature e macchine. Se ciò non è possibile, in tali zone, si deve installare un adeguato sistema per l'abbattimento delle polveri. Se necessario i lavoratori operanti in queste zone devono essere forniti di appositi dispositivi di protezione individuale contro le polveri.
- d) Durante le lavorazioni che si svolgono contemporaneamente sulle opere provvisorie e a terra, i preposti delle rispettive imprese esecutrici devono coordinare i lavori in modo da impedire che i lavoratori siano posizionati sulla stessa verticale. Nelle zone dove ciò non è possibile, i preposti devono, prima dell'inizio dei lavori, verificare la presenza e l'efficacia dei sistemi di protezione per l'intercettazioni dei materiali (parasassi, reti, tettoie).

Rischi Trasmissibili:

Scavo di sbancamento:

- a) Caduta di materiale dall'alto o a livello
- b) Investimento, ribaltamento
- c) Inalazione polveri, fibre
- d) Investimento, ribaltamento
- e) Inalazione polveri, fibre
- f) Investimento, ribaltamento

Prob: BASSISSIMA	Ent. danno: LIEVE
Prob: BASSISSIMA	Ent. danno: GRAVE
Prob: BASSISSIMA	Ent. danno: LIEVE
Prob: BASSISSIMA	Ent. danno: GRAVE
Prob: BASSISSIMA	Ent. danno: LIEVE
Prob: BASSISSIMA	Ent. danno: GRAVE

Scavo eseguito con martello demolitore:

- a) Caduta di materiale dall'alto o a livello
- b) Inalazione polveri, fibre

Prob: BASSISSIMA Ent. danno: LIEVE
 Prob: BASSISSIMA Ent. danno: LIEVE

51) Interferenza nel periodo dal 11/07/2016 al 15/07/2016 per un totale di 5 giorni lavorativi. Fasi:
 - Scavo a sezione obbligata
 - Scavo di sbancamento

Le lavorazioni su elencate sono eseguite rispettivamente dal 11/07/2016 al 15/07/2016 per 5 giorni lavorativi, e dal 11/07/2016 al 15/07/2016 per 5 giorni lavorativi.

Dette lavorazioni interferiscono fra loro per i seguenti periodi: dal 11/07/2016 al 15/07/2016 per 5 giorni lavorativi.

Coordinamento:

- a) Le macchine per il trasporto dei materiali devono procedere in prossimità dei posti di lavoro a passo d'uomo. Quando c'è un grosso affollamento di operai le operazioni di carico e scarico devono essere coadiuvate da personale a terra che in caso di necessità deve provvedere a interdire le zone di carico e scarico mediante recinzione provvisoria e apposita segnaletica.
- b) Durante le lavorazioni di scavo, le zone di operazione delle macchine per lo scavo devono essere interdette agli operai delle altre lavorazioni in svolgimento mediante recinzione provvisoria e apposita segnaletica.
- c) Si deve evitare la presenza d'operai nelle zone dove si presentano elevate concentrazioni di polveri dovute all'utilizzo delle attrezzature e macchine. Se ciò non è possibile, in tali zone, si deve installare un adeguato sistema per l'abbattimento delle polveri. Se necessario i lavoratori operanti in queste zone devono essere forniti di appositi dispositivi di protezione individuale contro le polveri.
- d) Durante le lavorazioni che si svolgono contemporaneamente sulle opere provvisorie e a terra, i preposti delle rispettive imprese esecutrici devono coordinare i lavori in modo da impedire che i lavoratori siano posizionati sulla stessa verticale. Nelle zone dove ciò non è possibile, i preposti devono, prima dell'inizio dei lavori, verificare la presenza e l'efficacia dei sistemi di protezione per l'intercettazioni dei materiali (parasassi, reti, tettoie).

Rischi Trasmissibili:

Scavo a sezione obbligata:

- a) Caduta di materiale dall'alto o a livello
- b) Investimento, ribaltamento
- c) Inalazione polveri, fibre
- d) Investimento, ribaltamento
- e) Inalazione polveri, fibre
- f) Investimento, ribaltamento

Prob: BASSISSIMA Ent. danno: LIEVE
 Prob: BASSISSIMA Ent. danno: GRAVE
 Prob: BASSISSIMA Ent. danno: LIEVE
 Prob: BASSISSIMA Ent. danno: GRAVE
 Prob: BASSISSIMA Ent. danno: LIEVE
 Prob: BASSISSIMA Ent. danno: GRAVE

Scavo di sbancamento:

- a) Caduta di materiale dall'alto o a livello
- b) Investimento, ribaltamento
- c) Inalazione polveri, fibre
- d) Investimento, ribaltamento
- e) Inalazione polveri, fibre
- f) Investimento, ribaltamento

Prob: BASSISSIMA Ent. danno: LIEVE
 Prob: BASSISSIMA Ent. danno: GRAVE
 Prob: BASSISSIMA Ent. danno: LIEVE
 Prob: BASSISSIMA Ent. danno: GRAVE
 Prob: BASSISSIMA Ent. danno: LIEVE
 Prob: BASSISSIMA Ent. danno: GRAVE

52) Interferenza nel periodo dal 18/07/2016 al 12/08/2016 per un totale di 15 giorni lavorativi. Fasi:
 - Realizzazione di canna fumaria
 - Realizzazione di comignolo

Le lavorazioni su elencate sono eseguite rispettivamente dal 18/07/2016 al 12/08/2016 per 15 giorni lavorativi, e dal 18/07/2016 al 12/08/2016 per 15 giorni lavorativi.

Dette lavorazioni interferiscono fra loro per i seguenti periodi: dal 18/07/2016 al 29/07/2016 per 10 giorni lavorativi, dal 08/08/2016 al 12/08/2016 per 5 giorni lavorativi.

Coordinamento:

- a) Durante le lavorazioni che si svolgono contemporaneamente sulle opere provvisorie e a terra, i preposti delle rispettive imprese esecutrici devono coordinare i lavori in modo da impedire che i lavoratori siano posizionati sulla stessa verticale. Nelle zone dove ciò non è possibile, i preposti devono, prima dell'inizio dei lavori, verificare la presenza e l'efficacia dei sistemi di protezione per l'intercettazioni dei materiali (parasassi, reti, tettoie).
- b) I preposti, delle imprese, devono verificare che nell'aria delle zone di lavoro vicine alla betoniera non ci siano concentrazioni di polveri emesse durante il suo utilizzo. In caso si presentino concentrazioni di polveri si deve evitare, in tali zone, la presenza di altri operai a parte quelli interessati alla produzione di malte e calcestruzzi. Se ciò non è attuabile, si deve installare un adeguato sistema per l'abbattimento delle polveri e se necessario i lavoratori operanti in queste zone devono essere forniti di appositi dispositivi di protezione individuale contro le polveri.
- c) Si deve evitare la presenza d'operai nelle zone dove si presentano elevate concentrazioni di polveri dovute all'utilizzo delle attrezzature e macchine. Se ciò non è possibile, in tali zone, si deve installare un adeguato sistema per l'abbattimento delle polveri. Se necessario i lavoratori operanti in queste zone devono essere forniti di appositi dispositivi di protezione individuale contro le polveri.

Rischi Trasmissibili:

Realizzazione di canna fumaria:

- a) Caduta di materiale dall'alto o a livello
- b) Rumore per "Operaio comune (murature)"
- c) Caduta di materiale dall'alto o a livello

Prob: BASSISSIMA Ent. danno: LIEVE
 Prob: MEDIA Ent. danno: GRAVE
 Prob: BASSISSIMA Ent. danno: GRAVE

Realizzazione di comignolo:

- a) Rumore per "Operaio comune (murature)"
- b) Caduta di materiale dall'alto o a livello

Prob: MEDIA Ent. danno: GRAVE
 Prob: BASSISSIMA Ent. danno: GRAVE

53) Interferenza nel periodo dal 18/07/2016 al 22/07/2016 per un totale di 5 giorni lavorativi. Fasi:

- Scavo a sezione ristretta
- Realizzazione di comignolo

Le lavorazioni su elencate sono eseguite rispettivamente dal 18/07/2016 al 22/07/2016 per 5 giorni lavorativi, e dal 18/07/2016 al 12/08/2016 per 15 giorni lavorativi.

Dette lavorazioni interferiscono fra loro per i seguenti periodi: dal 18/07/2016 al 22/07/2016 per 5 giorni lavorativi.

Coordinamento:

- a) Le macchine per il trasporto dei materiali devono procedere in prossimità dei posti di lavoro a passo d'uomo. Quando c'è un grosso affollamento di operai le operazioni di carico e scarico devono essere coadiuvate da personale a terra che in caso di necessità deve provvedere a interdire le zone di carico e scarico mediante recinzione provvisoria e apposita segnaletica.
- b) Durante le lavorazioni di scavo, le zone di operazione delle macchine per lo scavo devono essere interdette agli operai delle altre lavorazioni in svolgimento mediante recinzione provvisoria e apposita segnaletica.
- c) Si deve evitare la presenza d'operai nelle zone dove si presentano elevate concentrazioni di polveri dovute all'utilizzo delle attrezzature e macchine. Se ciò non è possibile, in tali zone, si deve installare un adeguato sistema per l'abbattimento delle polveri. Se necessario i lavoratori operanti in queste zone devono essere forniti di appositi dispositivi di protezione individuale contro le polveri.
- d) Durante le lavorazioni che si svolgono contemporaneamente sulle opere provvisorie e a terra, i preposti delle rispettive imprese esecutrici devono coordinare i lavori in modo da impedire che i lavoratori siano posizionati sulla stessa verticale. Nelle zone dove ciò non è possibile, i preposti devono, prima dell'inizio dei lavori, verificare la presenza e l'efficacia dei sistemi di protezione per l'intercettazioni dei materiali (parasassi, reti, tettoie).
- e) I preposti, delle imprese, devono verificare che nell'aria delle zone di lavoro vicine alla betoniera non ci siano concentrazioni di polveri emesse durante il suo utilizzo. In caso si presentino concentrazioni di polveri si deve evitare, in tali zone, la presenza di altri operai a parte quelli interessati alla produzione di malte e calcestruzzi. Se ciò non è attuabile, si deve installare un adeguato sistema per l'abbattimento delle polveri e se necessario i lavoratori operanti in queste zone devono essere forniti di appositi dispositivi di protezione individuale contro le polveri.

Rischi Trasmissibili:**Scavo a sezione ristretta:**

- a) Caduta di materiale dall'alto o a livello
- b) Investimento, ribaltamento
- c) Inalazione polveri, fibre
- d) Investimento, ribaltamento
- e) Inalazione polveri, fibre
- f) Investimento, ribaltamento

Prob: BASSISSIMA	Ent. danno: LIEVE
Prob: BASSISSIMA	Ent. danno: GRAVE
Prob: BASSISSIMA	Ent. danno: LIEVE
Prob: BASSISSIMA	Ent. danno: GRAVE
Prob: BASSISSIMA	Ent. danno: LIEVE
Prob: BASSISSIMA	Ent. danno: GRAVE

Realizzazione di comignolo:

- a) Rumore per "Operaio comune (murature)"
- b) Caduta di materiale dall'alto o a livello

Prob: MEDIA	Ent. danno: GRAVE
Prob: BASSISSIMA	Ent. danno: GRAVE

54) Interferenza nel periodo dal 18/07/2016 al 22/07/2016 per un totale di 5 giorni lavorativi. Fasi:

- Scavo a sezione ristretta
- Realizzazione di canna fumaria

Le lavorazioni su elencate sono eseguite rispettivamente dal 18/07/2016 al 22/07/2016 per 5 giorni lavorativi, e dal 18/07/2016 al 12/08/2016 per 15 giorni lavorativi.

Dette lavorazioni interferiscono fra loro per i seguenti periodi: dal 18/07/2016 al 22/07/2016 per 5 giorni lavorativi.

Coordinamento:

- a) Le macchine per il trasporto dei materiali devono procedere in prossimità dei posti di lavoro a passo d'uomo. Quando c'è un grosso affollamento di operai le operazioni di carico e scarico devono essere coadiuvate da personale a terra che in caso di necessità deve provvedere a interdire le zone di carico e scarico mediante recinzione provvisoria e apposita segnaletica.
- b) Durante le lavorazioni di scavo, le zone di operazione delle macchine per lo scavo devono essere interdette agli operai delle altre lavorazioni in svolgimento mediante recinzione provvisoria e apposita segnaletica.
- c) Si deve evitare la presenza d'operai nelle zone dove si presentano elevate concentrazioni di polveri dovute all'utilizzo delle attrezzature e macchine. Se ciò non è possibile, in tali zone, si deve installare un adeguato sistema per l'abbattimento delle polveri. Se necessario i lavoratori operanti in queste zone devono essere forniti di appositi dispositivi di protezione individuale contro le polveri.
- d) Durante le lavorazioni che si svolgono contemporaneamente sulle opere provvisorie e a terra, i preposti delle rispettive imprese esecutrici devono coordinare i lavori in modo da impedire che i lavoratori siano posizionati sulla stessa verticale. Nelle zone dove ciò non è possibile, i preposti devono, prima dell'inizio dei lavori, verificare la presenza e l'efficacia dei sistemi di protezione per l'intercettazioni dei materiali (parasassi, reti, tettoie).
- e) I preposti, delle imprese, devono verificare che nell'aria delle zone di lavoro vicine alla betoniera non ci siano concentrazioni di polveri emesse durante il suo utilizzo. In caso si presentino concentrazioni di polveri si deve evitare, in tali zone, la presenza di altri operai a parte quelli interessati alla produzione di malte e calcestruzzi. Se ciò non è attuabile, si deve installare un adeguato sistema per l'abbattimento delle polveri e se necessario i lavoratori operanti in queste zone devono essere forniti di appositi dispositivi di protezione individuale contro le polveri.

Rischi Trasmissibili:**Scavo a sezione ristretta:**

- a) Caduta di materiale dall'alto o a livello
- b) Investimento, ribaltamento
- c) Inalazione polveri, fibre
- d) Investimento, ribaltamento
- e) Inalazione polveri, fibre

Prob: BASSISSIMA	Ent. danno: LIEVE
Prob: BASSISSIMA	Ent. danno: GRAVE
Prob: BASSISSIMA	Ent. danno: LIEVE
Prob: BASSISSIMA	Ent. danno: GRAVE
Prob: BASSISSIMA	Ent. danno: LIEVE

f) Investimento, ribaltamento	Prob: BASSISSIMA	Ent. danno: GRAVE
Realizzazione di canna fumaria:		
a) Caduta di materiale dall'alto o a livello	Prob: BASSISSIMA	Ent. danno: LIEVE
b) Rumore per "Operaio comune (murature)"	Prob: MEDIA	Ent. danno: GRAVE
c) Caduta di materiale dall'alto o a livello	Prob: BASSISSIMA	Ent. danno: GRAVE

55) Interferenza nel periodo dal 25/07/2016 al 12/08/2016 per un totale di 10 giorni lavorativi. Fasi:

- Realizzazione della carpenteria per le strutture in fondazione
- Realizzazione di comignolo

Le lavorazioni su elencate sono eseguite rispettivamente dal 25/07/2016 al 16/08/2016 per 16 giorni lavorativi, e dal 18/07/2016 al 12/08/2016 per 15 giorni lavorativi.

Dette lavorazioni interferiscono fra loro per i seguenti periodi: dal 25/07/2016 al 29/07/2016 per 5 giorni lavorativi, dal 08/08/2016 al 12/08/2016 per 5 giorni lavorativi.

Coordinamento:

- a) Durante le lavorazioni che si svolgono contemporaneamente sulle opere provvisorie e a terra, i preposti delle rispettive imprese esecutrici devono coordinare i lavori in modo da impedire che i lavoratori siano posizionati sulla stessa verticale. Nelle zone dove ciò non è possibile, i preposti devono, prima dell'inizio dei lavori, verificare la presenza e l'efficacia dei sistemi di protezione per l'intercettazioni dei materiali (parasassi, reti, tettoie).
- b) Si deve evitare la presenza d'operai nelle zone dove si presentano elevate concentrazioni di polveri dovute all'utilizzo delle attrezzature e macchine. Se ciò non è possibile, in tali zone, si deve installare un adeguato sistema per l'abbattimento delle polveri. Se necessario i lavoratori operanti in queste zone devono essere forniti di appositi dispositivi di protezione individuale contro le polveri.
- c) I preposti, delle imprese, devono verificare che nell'aria delle zone di lavoro vicine alla betoniera non ci siano concentrazioni di polveri emesse durante il suo utilizzo. In caso si presentino concentrazioni di polveri si deve evitare, in tali zone, la presenza di altri operai a parte quelli interessati alla produzione di malte e calcestruzzi. Se ciò non è attuabile, si deve installare un adeguato sistema per l'abbattimento delle polveri e se necessario i lavoratori operanti in queste zone devono essere forniti di appositi dispositivi di protezione individuale contro le polveri.

Rischi Trasmissibili:

Realizzazione della carpenteria per le strutture in fondazione:

a) Caduta di materiale dall'alto o a livello	Prob: BASSISSIMA	Ent. danno: LIEVE
b) Inalazione polveri, fibre	Prob: BASSISSIMA	Ent. danno: LIEVE
c) Rumore per "Carpentiere"	Prob: MEDIA	Ent. danno: GRAVE

Realizzazione di comignolo:

a) Rumore per "Operaio comune (murature)"	Prob: MEDIA	Ent. danno: GRAVE
b) Caduta di materiale dall'alto o a livello	Prob: BASSISSIMA	Ent. danno: GRAVE

56) Interferenza nel periodo dal 25/07/2016 al 12/08/2016 per un totale di 10 giorni lavorativi. Fasi:

- Realizzazione della carpenteria per le strutture in fondazione
- Realizzazione di canna fumaria

Le lavorazioni su elencate sono eseguite rispettivamente dal 25/07/2016 al 16/08/2016 per 16 giorni lavorativi, e dal 18/07/2016 al 12/08/2016 per 15 giorni lavorativi.

Dette lavorazioni interferiscono fra loro per i seguenti periodi: dal 25/07/2016 al 29/07/2016 per 5 giorni lavorativi, dal 08/08/2016 al 12/08/2016 per 5 giorni lavorativi.

Coordinamento:

- a) Durante le lavorazioni che si svolgono contemporaneamente sulle opere provvisorie e a terra, i preposti delle rispettive imprese esecutrici devono coordinare i lavori in modo da impedire che i lavoratori siano posizionati sulla stessa verticale. Nelle zone dove ciò non è possibile, i preposti devono, prima dell'inizio dei lavori, verificare la presenza e l'efficacia dei sistemi di protezione per l'intercettazioni dei materiali (parasassi, reti, tettoie).
- b) Si deve evitare la presenza d'operai nelle zone dove si presentano elevate concentrazioni di polveri dovute all'utilizzo delle attrezzature e macchine. Se ciò non è possibile, in tali zone, si deve installare un adeguato sistema per l'abbattimento delle polveri. Se necessario i lavoratori operanti in queste zone devono essere forniti di appositi dispositivi di protezione individuale contro le polveri.
- c) I preposti, delle imprese, devono verificare che nell'aria delle zone di lavoro vicine alla betoniera non ci siano concentrazioni di polveri emesse durante il suo utilizzo. In caso si presentino concentrazioni di polveri si deve evitare, in tali zone, la presenza di altri operai a parte quelli interessati alla produzione di malte e calcestruzzi. Se ciò non è attuabile, si deve installare un adeguato sistema per l'abbattimento delle polveri e se necessario i lavoratori operanti in queste zone devono essere forniti di appositi dispositivi di protezione individuale contro le polveri.

Rischi Trasmissibili:

Realizzazione della carpenteria per le strutture in fondazione:

a) Caduta di materiale dall'alto o a livello	Prob: BASSISSIMA	Ent. danno: LIEVE
b) Inalazione polveri, fibre	Prob: BASSISSIMA	Ent. danno: LIEVE
c) Rumore per "Carpentiere"	Prob: MEDIA	Ent. danno: GRAVE

Realizzazione di canna fumaria:

a) Caduta di materiale dall'alto o a livello	Prob: BASSISSIMA	Ent. danno: LIEVE
b) Rumore per "Operaio comune (murature)"	Prob: MEDIA	Ent. danno: GRAVE
c) Caduta di materiale dall'alto o a livello	Prob: BASSISSIMA	Ent. danno: GRAVE

57) Interferenza nel periodo dal 28/07/2016 al 29/07/2016 per un totale di 2 giorni lavorativi. Fasi:

- Lavorazione e posa ferri di armatura per le strutture in fondazione
- Realizzazione di canna fumaria

Le lavorazioni su elencate sono eseguite rispettivamente dal 28/07/2016 al 03/08/2016 per 5 giorni lavorativi, e dal 18/07/2016 al 12/08/2016 per 15 giorni lavorativi.

Dette lavorazioni interferiscono fra loro per i seguenti periodi: dal 28/07/2016 al 29/07/2016 per 2 giorni lavorativi.

Coordinamento:

a) I preposti delle imprese esecutrici devono vigilare e impedire a chiunque di sostare sotto la traiettoria di passaggio dei carichi. Nei giorni di particolare affollamento si devono recintare le zone interessate dalle operazioni di sollevamento e discesa dei carichi.

b) Durante le lavorazioni che si svolgono contemporaneamente sulle opere provvisorie e a terra, i preposti delle rispettive imprese esecutrici devono coordinare i lavori in modo da impedire che i lavoratori siano posizionati sulla stessa verticale. Nelle zone dove ciò non è possibile, i preposti devono, prima dell'inizio dei lavori, verificare la presenza e l'efficacia dei sistemi di protezione per l'intercettazioni dei materiali (parasassi, reti, tettoie).

c) I preposti, delle imprese, devono verificare che nell'aria delle zone di lavoro vicine alla betoniera non ci siano concentrazioni di polveri emesse durante il suo utilizzo. In caso si presentino concentrazioni di polveri si deve evitare, in tali zone, la presenza di altri operai a parte quelli interessati alla produzione di malte e calcestruzzi. Se ciò non è attuabile, si deve installare un adeguato sistema per l'abbattimento delle polveri e se necessario i lavoratori operanti in queste zone devono essere forniti di appositi dispositivi di protezione individuale contro le polveri.

d) Si deve evitare la presenza d'operai nelle zone dove si presentano elevate concentrazioni di polveri dovute all'utilizzo delle attrezzature e macchine. Se ciò non è possibile, in tali zone, si deve installare un adeguato sistema per l'abbattimento delle polveri. Se necessario i lavoratori operanti in queste zone devono essere forniti di appositi dispositivi di protezione individuale contro le polveri.

Rischi Trasmissibili:

Lavorazione e posa ferri di armatura per le strutture in fondazione:

- a) Caduta di materiale dall'alto o a livello

Prob: BASSISSIMA

Ent. danno: GRAVE

Realizzazione di canna fumaria:

- a) Caduta di materiale dall'alto o a livello

Prob: BASSISSIMA

Ent. danno: LIEVE

- b) Rumore per "Operaio comune (murature)"

Prob: MEDIA

Ent. danno: GRAVE

- c) Caduta di materiale dall'alto o a livello

Prob: BASSISSIMA

Ent. danno: GRAVE

58) Interferenza nel periodo dal 28/07/2016 al 03/08/2016 per un totale di 5 giorni lavorativi. Fasi:

- Lavorazione e posa ferri di armatura per le strutture in fondazione
- Realizzazione della carpenteria per le strutture in fondazione

Le lavorazioni su elencate sono eseguite rispettivamente dal 28/07/2016 al 03/08/2016 per 5 giorni lavorativi, e dal 25/07/2016 al 16/08/2016 per 16 giorni lavorativi.

Dette lavorazioni interferiscono fra loro per i seguenti periodi: dal 28/07/2016 al 03/08/2016 per 5 giorni lavorativi.

Coordinamento:

a) I preposti delle imprese esecutrici devono vigilare e impedire a chiunque di sostare sotto la traiettoria di passaggio dei carichi. Nei giorni di particolare affollamento si devono recintare le zone interessate dalle operazioni di sollevamento e discesa dei carichi.

b) Durante le lavorazioni che si svolgono contemporaneamente sulle opere provvisorie e a terra, i preposti delle rispettive imprese esecutrici devono coordinare i lavori in modo da impedire che i lavoratori siano posizionati sulla stessa verticale. Nelle zone dove ciò non è possibile, i preposti devono, prima dell'inizio dei lavori, verificare la presenza e l'efficacia dei sistemi di protezione per l'intercettazioni dei materiali (parasassi, reti, tettoie).

c) Si deve evitare la presenza d'operai nelle zone dove si presentano elevate concentrazioni di polveri dovute all'utilizzo delle attrezzature e macchine. Se ciò non è possibile, in tali zone, si deve installare un adeguato sistema per l'abbattimento delle polveri. Se necessario i lavoratori operanti in queste zone devono essere forniti di appositi dispositivi di protezione individuale contro le polveri.

Rischi Trasmissibili:

Lavorazione e posa ferri di armatura per le strutture in fondazione:

- a) Caduta di materiale dall'alto o a livello

Prob: BASSISSIMA

Ent. danno: GRAVE

Realizzazione della carpenteria per le strutture in fondazione:

- a) Caduta di materiale dall'alto o a livello

Prob: BASSISSIMA

Ent. danno: LIEVE

- b) Inalazione polveri, fibre

Prob: BASSISSIMA

Ent. danno: LIEVE

- c) Rumore per "Carpentiere"

Prob: MEDIA

Ent. danno: GRAVE

59) Interferenza nel periodo dal 28/07/2016 al 29/07/2016 per un totale di 2 giorni lavorativi. Fasi:

- Lavorazione e posa ferri di armatura per le strutture in fondazione
- Realizzazione di comignolo

Le lavorazioni su elencate sono eseguite rispettivamente dal 28/07/2016 al 03/08/2016 per 5 giorni lavorativi, e dal 18/07/2016 al 12/08/2016 per 15 giorni lavorativi.

Dette lavorazioni interferiscono fra loro per i seguenti periodi: dal 28/07/2016 al 29/07/2016 per 2 giorni lavorativi.

Coordinamento:

a) I preposti delle imprese esecutrici devono vigilare e impedire a chiunque di sostare sotto la traiettoria di passaggio dei carichi. Nei giorni di particolare affollamento si devono recintare le zone interessate dalle operazioni di sollevamento e discesa dei carichi.

b) Durante le lavorazioni che si svolgono contemporaneamente sulle opere provvisorie e a terra, i preposti delle rispettive imprese esecutrici devono coordinare i lavori in modo da impedire che i lavoratori siano posizionati sulla stessa verticale. Nelle zone dove ciò non è possibile, i preposti devono, prima dell'inizio dei lavori, verificare la presenza e l'efficacia dei sistemi di protezione per l'intercettazioni

dei materiali (parasassi, reti, tettoie).

c) I preposti, delle imprese, devono verificare che nell'aria delle zone di lavoro vicine alla betoniera non ci siano concentrazioni di polveri emesse durante il suo utilizzo. In caso si presentino concentrazioni di polveri si deve evitare, in tali zone, la presenza di altri operai a parte quelli interessati alla produzione di malte e calcestruzzi. Se ciò non è attuabile, si deve installare un adeguato sistema per l'abbattimento delle polveri e se necessario i lavoratori operanti in queste zone devono essere forniti di appositi dispositivi di protezione individuale contro le polveri.

d) Si deve evitare la presenza d'operai nelle zone dove si presentano elevate concentrazioni di polveri dovute all'utilizzo delle attrezzature e macchine. Se ciò non è possibile, in tali zone, si deve installare un adeguato sistema per l'abbattimento delle polveri. Se necessario i lavoratori operanti in queste zone devono essere forniti di appositi dispositivi di protezione individuale contro le polveri.

Rischi Trasmissibili:

Lavorazione e posa ferri di armatura per le strutture in fondazione:

a) Caduta di materiale dall'alto o a livello

Prob: BASSISSIMA

Ent. danno: GRAVE

Realizzazione di comignolo:

a) Rumore per "Operaio comune (murature)"

Prob: MEDIA

Ent. danno: GRAVE

b) Caduta di materiale dall'alto o a livello

Prob: BASSISSIMA

Ent. danno: GRAVE

60) Interferenza nel periodo dal 29/07/2016 al 12/08/2016 per un totale di 6 giorni lavorativi. Fasi:

- Realizzazione della carpenteria per le strutture in fondazione

- Realizzazione di comignolo

Le lavorazioni su elencate sono eseguite rispettivamente dal 29/07/2016 al 12/08/2016 per 11 giorni lavorativi, e dal 18/07/2016 al 12/08/2016 per 15 giorni lavorativi.

Dette lavorazioni interferiscono fra loro per i seguenti periodi: dal 29/07/2016 al 29/07/2016 per 1 giorno lavorativo, dal 08/08/2016 al 12/08/2016 per 5 giorni lavorativi.

Coordinamento:

a) Durante le lavorazioni che si svolgono contemporaneamente sulle opere provvisorie e a terra, i preposti delle rispettive imprese esecutrici devono coordinare i lavori in modo da impedire che i lavoratori siano posizionati sulla stessa verticale. Nelle zone dove ciò non è possibile, i preposti devono, prima dell'inizio dei lavori, verificare la presenza e l'efficacia dei sistemi di protezione per l'intercettazioni dei materiali (parasassi, reti, tettoie).

b) Si deve evitare la presenza d'operai nelle zone dove si presentano elevate concentrazioni di polveri dovute all'utilizzo delle attrezzature e macchine. Se ciò non è possibile, in tali zone, si deve installare un adeguato sistema per l'abbattimento delle polveri. Se necessario i lavoratori operanti in queste zone devono essere forniti di appositi dispositivi di protezione individuale contro le polveri.

c) I preposti, delle imprese, devono verificare che nell'aria delle zone di lavoro vicine alla betoniera non ci siano concentrazioni di polveri emesse durante il suo utilizzo. In caso si presentino concentrazioni di polveri si deve evitare, in tali zone, la presenza di altri operai a parte quelli interessati alla produzione di malte e calcestruzzi. Se ciò non è attuabile, si deve installare un adeguato sistema per l'abbattimento delle polveri e se necessario i lavoratori operanti in queste zone devono essere forniti di appositi dispositivi di protezione individuale contro le polveri.

Rischi Trasmissibili:

Realizzazione della carpenteria per le strutture in fondazione:

a) Caduta di materiale dall'alto o a livello

Prob: BASSISSIMA

Ent. danno: LIEVE

b) Inalazione polveri, fibre

Prob: BASSISSIMA

Ent. danno: LIEVE

c) Rumore per "Carpentiere"

Prob: MEDIA

Ent. danno: GRAVE

Realizzazione di comignolo:

a) Rumore per "Operaio comune (murature)"

Prob: MEDIA

Ent. danno: GRAVE

b) Caduta di materiale dall'alto o a livello

Prob: BASSISSIMA

Ent. danno: GRAVE

61) Interferenza nel periodo dal 29/07/2016 al 12/08/2016 per un totale di 6 giorni lavorativi. Fasi:

- Realizzazione della carpenteria per le strutture in fondazione

- Realizzazione di canna fumaria

Le lavorazioni su elencate sono eseguite rispettivamente dal 29/07/2016 al 12/08/2016 per 11 giorni lavorativi, e dal 18/07/2016 al 12/08/2016 per 15 giorni lavorativi.

Dette lavorazioni interferiscono fra loro per i seguenti periodi: dal 29/07/2016 al 29/07/2016 per 1 giorno lavorativo, dal 08/08/2016 al 12/08/2016 per 5 giorni lavorativi.

Coordinamento:

a) Durante le lavorazioni che si svolgono contemporaneamente sulle opere provvisorie e a terra, i preposti delle rispettive imprese esecutrici devono coordinare i lavori in modo da impedire che i lavoratori siano posizionati sulla stessa verticale. Nelle zone dove ciò non è possibile, i preposti devono, prima dell'inizio dei lavori, verificare la presenza e l'efficacia dei sistemi di protezione per l'intercettazioni dei materiali (parasassi, reti, tettoie).

b) Si deve evitare la presenza d'operai nelle zone dove si presentano elevate concentrazioni di polveri dovute all'utilizzo delle attrezzature e macchine. Se ciò non è possibile, in tali zone, si deve installare un adeguato sistema per l'abbattimento delle polveri. Se necessario i lavoratori operanti in queste zone devono essere forniti di appositi dispositivi di protezione individuale contro le polveri.

c) I preposti, delle imprese, devono verificare che nell'aria delle zone di lavoro vicine alla betoniera non ci siano concentrazioni di polveri emesse durante il suo utilizzo. In caso si presentino concentrazioni di polveri si deve evitare, in tali zone, la presenza di altri operai a parte quelli interessati alla produzione di malte e calcestruzzi. Se ciò non è attuabile, si deve installare un adeguato sistema per l'abbattimento delle polveri e se necessario i lavoratori operanti in queste zone devono essere forniti di appositi dispositivi di protezione individuale contro le polveri.

Rischi Trasmissibili:

Realizzazione della carpenteria per le strutture in fondazione:

- a) Caduta di materiale dall'alto o a livello
- b) Inalazione polveri, fibre
- c) Rumore per "Carpentiere"

Prob: BASSISSIMA	Ent. danno: LIEVE
Prob: BASSISSIMA	Ent. danno: LIEVE
Prob: MEDIA	Ent. danno: GRAVE

Realizzazione di canna fumaria:

- a) Caduta di materiale dall'alto o a livello
- b) Rumore per "Operaio comune (murature)"
- c) Caduta di materiale dall'alto o a livello

Prob: BASSISSIMA	Ent. danno: LIEVE
Prob: MEDIA	Ent. danno: GRAVE
Prob: BASSISSIMA	Ent. danno: GRAVE

62) Interferenza nel periodo dal 29/07/2016 al 03/08/2016 per un totale di 4 giorni lavorativi. Fasi:

- Lavorazione e posa ferri di armatura per le strutture in fondazione
- Realizzazione della carpenteria per le strutture in fondazione

Le lavorazioni su elencate sono eseguite rispettivamente dal 28/07/2016 al 03/08/2016 per 5 giorni lavorativi, e dal 29/07/2016 al 12/08/2016 per 11 giorni lavorativi.

Dette lavorazioni interferiscono fra loro per i seguenti periodi: dal 29/07/2016 al 03/08/2016 per 4 giorni lavorativi.

Coordinamento:

- a) I preposti delle imprese esecutrici devono vigilare e impedire a chiunque di sostare sotto la traiettoria di passaggio dei carichi. Nei giorni di particolare affollamento si devono recitare le zone interessate dalle operazioni di sollevamento e discesa dei carichi.
- b) Durante le lavorazioni che si svolgono contemporaneamente sulle opere provvisorie e a terra, i preposti delle rispettive imprese esecutrici devono coordinare i lavori in modo da impedire che i lavoratori siano posizionati sulla stessa verticale. Nelle zone dove ciò non è possibile, i preposti devono, prima dell'inizio dei lavori, verificare la presenza e l'efficacia dei sistemi di protezione per l'intercettazione dei materiali (parasassi, reti, tettoie).
- c) Si deve evitare la presenza d'operai nelle zone dove si presentano elevate concentrazioni di polveri dovute all'utilizzo delle attrezzature e macchine. Se ciò non è possibile, in tali zone, si deve installare un adeguato sistema per l'abbattimento delle polveri. Se necessario i lavoratori operanti in queste zone devono essere forniti di appositi dispositivi di protezione individuale contro le polveri.

Rischi Trasmissibili:

Lavorazione e posa ferri di armatura per le strutture in fondazione:

- a) Caduta di materiale dall'alto o a livello

Prob: BASSISSIMA	Ent. danno: GRAVE
------------------	-------------------

Realizzazione della carpenteria per le strutture in fondazione:

- a) Caduta di materiale dall'alto o a livello
- b) Inalazione polveri, fibre
- c) Rumore per "Carpentiere"

Prob: BASSISSIMA	Ent. danno: LIEVE
Prob: BASSISSIMA	Ent. danno: LIEVE
Prob: MEDIA	Ent. danno: GRAVE

63) Interferenza nel periodo dal 29/07/2016 al 12/08/2016 per un totale di 11 giorni lavorativi. Fasi:

- Realizzazione della carpenteria per le strutture in fondazione
- Realizzazione della carpenteria per le strutture in fondazione

Le lavorazioni su elencate sono eseguite rispettivamente dal 25/07/2016 al 16/08/2016 per 16 giorni lavorativi, e dal 29/07/2016 al 12/08/2016 per 11 giorni lavorativi.

Dette lavorazioni interferiscono fra loro per i seguenti periodi: dal 29/07/2016 al 12/08/2016 per 11 giorni lavorativi.

Coordinamento:

- a) Durante le lavorazioni che si svolgono contemporaneamente sulle opere provvisorie e a terra, i preposti delle rispettive imprese esecutrici devono coordinare i lavori in modo da impedire che i lavoratori siano posizionati sulla stessa verticale. Nelle zone dove ciò non è possibile, i preposti devono, prima dell'inizio dei lavori, verificare la presenza e l'efficacia dei sistemi di protezione per l'intercettazione dei materiali (parasassi, reti, tettoie).
- b) Si deve evitare la presenza d'operai nelle zone dove si presentano elevate concentrazioni di polveri dovute all'utilizzo delle attrezzature e macchine. Se ciò non è possibile, in tali zone, si deve installare un adeguato sistema per l'abbattimento delle polveri. Se necessario i lavoratori operanti in queste zone devono essere forniti di appositi dispositivi di protezione individuale contro le polveri.

Rischi Trasmissibili:

Realizzazione della carpenteria per le strutture in fondazione:

- a) Caduta di materiale dall'alto o a livello
- b) Inalazione polveri, fibre
- c) Rumore per "Carpentiere"

Prob: BASSISSIMA	Ent. danno: LIEVE
Prob: BASSISSIMA	Ent. danno: LIEVE
Prob: MEDIA	Ent. danno: GRAVE

Realizzazione della carpenteria per le strutture in fondazione:

- a) Caduta di materiale dall'alto o a livello
- b) Inalazione polveri, fibre
- c) Rumore per "Carpentiere"

Prob: BASSISSIMA	Ent. danno: LIEVE
Prob: BASSISSIMA	Ent. danno: LIEVE
Prob: MEDIA	Ent. danno: GRAVE

64) Interferenza nel periodo dal 01/08/2016 al 16/08/2016 per un totale di 11 giorni lavorativi. Fasi:

- Realizzazione della carpenteria per le strutture in fondazione
- Getto in calcestruzzo per le strutture in fondazione

Le lavorazioni su elencate sono eseguite rispettivamente dal 25/07/2016 al 16/08/2016 per 16 giorni lavorativi, e dal 01/08/2016 al 16/08/2016 per 11 giorni lavorativi.

Dette lavorazioni interferiscono fra loro per i seguenti periodi: dal 01/08/2016 al 16/08/2016 per 11 giorni lavorativi.

Coordinamento:

- a) Durante le lavorazioni che si svolgono contemporaneamente sulle opere provvisorie e a terra, i preposti delle rispettive imprese esecutrici devono coordinare i lavori in modo da impedire che i lavoratori siano posizionati sulla stessa verticale. Nelle zone dove ciò non è possibile, i preposti devono, prima dell'inizio dei lavori, verificare la presenza e l'efficacia dei sistemi di protezione per l'intercettazione dei materiali (parasassi, reti, tettoie).
- b) Si deve evitare la presenza d'operai nelle zone dove si presentano elevate concentrazioni di polveri dovute all'utilizzo delle attrezzature e macchine. Se ciò non è possibile, in tali zone, si deve installare un adeguato sistema per l'abbattimento delle polveri. Se necessario i lavoratori operanti in queste zone devono essere forniti di appositi dispositivi di protezione individuale contro le polveri.
- c) Le macchine per il trasporto dei materiali devono procedere in prossimità dei posti di lavoro a passo d'uomo. Quando c'è un grosso affollamento di operai le operazioni di carico e scarico devono essere coadiuvate da personale a terra che in caso di necessità deve provvedere a interdire le zone di carico e scarico mediante recinzione provvisoria e apposita segnaletica.

Rischi Trasmissibili:

Realizzazione della carpenteria per le strutture in fondazione:

a) Caduta di materiale dall'alto o a livello	Prob: BASSISSIMA	Ent. danno: LIEVE
b) Inalazione polveri, fibre	Prob: BASSISSIMA	Ent. danno: LIEVE
c) Rumore per "Carpentiere"	Prob: MEDIA	Ent. danno: GRAVE

Getto in calcestruzzo per le strutture in fondazione:

a) Caduta di materiale dall'alto o a livello	Prob: BASSISSIMA	Ent. danno: LIEVE
b) Investimento, ribaltamento	Prob: BASSISSIMA	Ent. danno: GRAVE
c) Investimento, ribaltamento	Prob: BASSISSIMA	Ent. danno: GRAVE

65) Interferenza nel periodo dal 01/08/2016 al 16/08/2016 per un totale di 11 giorni lavorativi. Fasi:

- Realizzazione della carpenteria per le strutture in fondazione
- Lavorazione e posa ferri di armatura per le strutture in elevazione

Le lavorazioni su elencate sono eseguite rispettivamente dal 25/07/2016 al 16/08/2016 per 16 giorni lavorativi, e dal 01/08/2016 al 17/08/2016 per 12 giorni lavorativi.

Dette lavorazioni interferiscono fra loro per i seguenti periodi: dal 01/08/2016 al 16/08/2016 per 11 giorni lavorativi.

Coordinamento:

- a) Durante le lavorazioni che si svolgono contemporaneamente sulle opere provvisorie e a terra, i preposti delle rispettive imprese esecutrici devono coordinare i lavori in modo da impedire che i lavoratori siano posizionati sulla stessa verticale. Nelle zone dove ciò non è possibile, i preposti devono, prima dell'inizio dei lavori, verificare la presenza e l'efficacia dei sistemi di protezione per l'intercettazione dei materiali (parasassi, reti, tettoie).
- b) Si deve evitare la presenza d'operai nelle zone dove si presentano elevate concentrazioni di polveri dovute all'utilizzo delle attrezzature e macchine. Se ciò non è possibile, in tali zone, si deve installare un adeguato sistema per l'abbattimento delle polveri. Se necessario i lavoratori operanti in queste zone devono essere forniti di appositi dispositivi di protezione individuale contro le polveri.
- c) I preposti delle imprese esecutrici devono vigilare e impedire a chiunque di sostare sotto la traiettoria di passaggio dei carichi. Nei giorni di particolare affollamento si devono recintare le zone interessate dalle operazioni di sollevamento e discesa dei carichi.

Rischi Trasmissibili:

Realizzazione della carpenteria per le strutture in fondazione:

a) Caduta di materiale dall'alto o a livello	Prob: BASSISSIMA	Ent. danno: LIEVE
b) Inalazione polveri, fibre	Prob: BASSISSIMA	Ent. danno: LIEVE
c) Rumore per "Carpentiere"	Prob: MEDIA	Ent. danno: GRAVE

Lavorazione e posa ferri di armatura per le strutture in elevazione:

a) Caduta di materiale dall'alto o a livello	Prob: BASSISSIMA	Ent. danno: LIEVE
b) Caduta di materiale dall'alto o a livello	Prob: BASSISSIMA	Ent. danno: LIEVE
c) Caduta di materiale dall'alto o a livello	Prob: BASSISSIMA	Ent. danno: GRAVE

66) Interferenza nel periodo dal 01/08/2016 al 03/08/2016 per un totale di 3 giorni lavorativi. Fasi:

- Lavorazione e posa ferri di armatura per le strutture in fondazione
- Lavorazione e posa ferri di armatura per le strutture in elevazione

Le lavorazioni su elencate sono eseguite rispettivamente dal 28/07/2016 al 03/08/2016 per 5 giorni lavorativi, e dal 01/08/2016 al 17/08/2016 per 12 giorni lavorativi.

Dette lavorazioni interferiscono fra loro per i seguenti periodi: dal 01/08/2016 al 03/08/2016 per 3 giorni lavorativi.

Coordinamento:

- a) I preposti delle imprese esecutrici devono vigilare e impedire a chiunque di sostare sotto la traiettoria di passaggio dei carichi. Nei giorni di particolare affollamento si devono recintare le zone interessate dalle operazioni di sollevamento e discesa dei carichi.
- b) Durante le lavorazioni che si svolgono contemporaneamente sulle opere provvisorie e a terra, i preposti delle rispettive imprese esecutrici devono coordinare i lavori in modo da impedire che i lavoratori siano posizionati sulla stessa verticale. Nelle zone dove ciò non è possibile, i preposti devono, prima dell'inizio dei lavori, verificare la presenza e l'efficacia dei sistemi di protezione per l'intercettazione dei materiali (parasassi, reti, tettoie).

Rischi Trasmissibili:

Lavorazione e posa ferri di armatura per le strutture in fondazione:

a) Caduta di materiale dall'alto o a livello	Prob: BASSISSIMA	Ent. danno: GRAVE
--	------------------	-------------------

Lavorazione e posa ferri di armatura per le strutture in elevazione:

a) Caduta di materiale dall'alto o a livello	Prob: BASSISSIMA	Ent. danno: LIEVE
b) Caduta di materiale dall'alto o a livello	Prob: BASSISSIMA	Ent. danno: LIEVE
c) Caduta di materiale dall'alto o a livello	Prob: BASSISSIMA	Ent. danno: GRAVE

67) Interferenza nel periodo dal 01/08/2016 al 12/08/2016 per un totale di 10 giorni lavorativi. Fasi:

- **Getto in calcestruzzo per le strutture in fondazione**
- **Realizzazione della carpenteria per le strutture in fondazione**

Le lavorazioni su elencate sono eseguite rispettivamente dal 01/08/2016 al 16/08/2016 per 11 giorni lavorativi, e dal 29/07/2016 al 12/08/2016 per 11 giorni lavorativi.

Dette lavorazioni interferiscono fra loro per i seguenti periodi: dal 01/08/2016 al 12/08/2016 per 10 giorni lavorativi.

Coordinamento:

a) Le macchine per il trasporto dei materiali devono procedere in prossimità dei posti di lavoro a passo d'uomo. Quando c'è un grosso affollamento di operai le operazioni di carico e scarico devono essere coadiuvate da personale a terra che in caso di necessità deve provvedere a interdire le zone di carico e scarico mediante recinzione provvisoria e apposita segnaletica.

b) Durante le lavorazioni che si svolgono contemporaneamente sulle opere provvisorie e a terra, i preposti delle rispettive imprese esecutrici devono coordinare i lavori in modo da impedire che i lavoratori siano posizionati sulla stessa verticale. Nelle zone dove ciò non è possibile, i preposti devono, prima dell'inizio dei lavori, verificare la presenza e l'efficacia dei sistemi di protezione per l'intercettazioni dei materiali (parasassi, reti, tettoie).

c) Si deve evitare la presenza d'operai nelle zone dove si presentano elevate concentrazioni di polveri dovute all'utilizzo delle attrezzature e macchine. Se ciò non è possibile, in tali zone, si deve installare un adeguato sistema per l'abbattimento delle polveri. Se necessario i lavoratori operanti in queste zone devono essere forniti di appositi dispositivi di protezione individuale contro le polveri.

Rischi Trasmissibili:

Getto in calcestruzzo per le strutture in fondazione:

- a) Caduta di materiale dall'alto o a livello
- b) Investimento, ribaltamento
- c) Investimento, ribaltamento

Prob: BASSISSIMA	Ent. danno: LIEVE
Prob: BASSISSIMA	Ent. danno: GRAVE
Prob: BASSISSIMA	Ent. danno: GRAVE

Realizzazione della carpenteria per le strutture in fondazione:

- a) Caduta di materiale dall'alto o a livello
- b) Inalazione polveri, fibre
- c) Rumore per "Carpentiere"

Prob: BASSISSIMA	Ent. danno: LIEVE
Prob: BASSISSIMA	Ent. danno: LIEVE
Prob: MEDIA	Ent. danno: GRAVE

68) Interferenza nel periodo dal 01/08/2016 al 12/08/2016 per un totale di 10 giorni lavorativi. Fasi:

- **Lavorazione e posa ferri di armatura per le strutture in elevazione**
- **Realizzazione della carpenteria per le strutture in fondazione**

Le lavorazioni su elencate sono eseguite rispettivamente dal 01/08/2016 al 17/08/2016 per 12 giorni lavorativi, e dal 29/07/2016 al 12/08/2016 per 11 giorni lavorativi.

Dette lavorazioni interferiscono fra loro per i seguenti periodi: dal 01/08/2016 al 12/08/2016 per 10 giorni lavorativi.

Coordinamento:

a) I preposti delle imprese esecutrici devono vigilare e impedire a chiunque di sostare sotto la traiettoria di passaggio dei carichi. Nei giorni di particolare affollamento si devono recintare le zone interessate dalle operazioni di sollevamento e discesa dei carichi.

b) Durante le lavorazioni che si svolgono contemporaneamente sulle opere provvisorie e a terra, i preposti delle rispettive imprese esecutrici devono coordinare i lavori in modo da impedire che i lavoratori siano posizionati sulla stessa verticale. Nelle zone dove ciò non è possibile, i preposti devono, prima dell'inizio dei lavori, verificare la presenza e l'efficacia dei sistemi di protezione per l'intercettazioni dei materiali (parasassi, reti, tettoie).

c) Si deve evitare la presenza d'operai nelle zone dove si presentano elevate concentrazioni di polveri dovute all'utilizzo delle attrezzature e macchine. Se ciò non è possibile, in tali zone, si deve installare un adeguato sistema per l'abbattimento delle polveri. Se necessario i lavoratori operanti in queste zone devono essere forniti di appositi dispositivi di protezione individuale contro le polveri.

Rischi Trasmissibili:

Lavorazione e posa ferri di armatura per le strutture in elevazione:

- a) Caduta di materiale dall'alto o a livello
- b) Caduta di materiale dall'alto o a livello
- c) Caduta di materiale dall'alto o a livello

Prob: BASSISSIMA	Ent. danno: LIEVE
Prob: BASSISSIMA	Ent. danno: LIEVE
Prob: BASSISSIMA	Ent. danno: GRAVE

Realizzazione della carpenteria per le strutture in fondazione:

- a) Caduta di materiale dall'alto o a livello
- b) Inalazione polveri, fibre
- c) Rumore per "Carpentiere"

Prob: BASSISSIMA	Ent. danno: LIEVE
Prob: BASSISSIMA	Ent. danno: LIEVE
Prob: MEDIA	Ent. danno: GRAVE

69) Interferenza nel periodo dal 01/08/2016 al 03/08/2016 per un totale di 3 giorni lavorativi. Fasi:

- **Lavorazione e posa ferri di armatura per le strutture in fondazione**
- **Getto in calcestruzzo per le strutture in fondazione**

Le lavorazioni su elencate sono eseguite rispettivamente dal 28/07/2016 al 03/08/2016 per 5 giorni lavorativi, e dal 01/08/2016 al 16/08/2016 per 11 giorni lavorativi.

Dette lavorazioni interferiscono fra loro per i seguenti periodi: dal 01/08/2016 al 03/08/2016 per 3 giorni lavorativi.

Coordinamento:

a) I preposti delle imprese esecutrici devono vigilare e impedire a chiunque di sostare sotto la traiettoria di passaggio dei carichi. Nei giorni di particolare affollamento si devono recintare le zone interessate dalle operazioni di sollevamento e discesa dei carichi.

- b) Le macchine per il trasporto dei materiali devono procedere in prossimità dei posti di lavoro a passo d'uomo. Quando c'è un grosso affollamento di operai le operazioni di carico e scarico devono essere coadiuvate da personale a terra che in caso di necessità deve provvedere a interdire le zone di carico e scarico mediante recinzione provvisoria e apposita segnaletica.
- c) Durante le lavorazioni che si svolgono contemporaneamente sulle opere provvisorie e a terra, i preposti delle rispettive imprese esecutrici devono coordinare i lavori in modo da impedire che i lavoratori siano posizionati sulla stessa verticale. Nelle zone dove ciò non è possibile, i preposti devono, prima dell'inizio dei lavori, verificare la presenza e l'efficacia dei sistemi di protezione per l'intercettazione dei materiali (parasassi, reti, tettoie).

Rischi Trasmissibili:

Lavorazione e posa ferri di armatura per le strutture in fondazione:

- a) Caduta di materiale dall'alto o a livello

Prob: BASSISSIMA

Ent. danno: GRAVE

Getto in calcestruzzo per le strutture in fondazione:

- a) Caduta di materiale dall'alto o a livello

Prob: BASSISSIMA

Ent. danno: LIEVE

- b) Investimento, ribaltamento

Prob: BASSISSIMA

Ent. danno: GRAVE

- c) Investimento, ribaltamento

Prob: BASSISSIMA

Ent. danno: GRAVE

70) Interferenza nel periodo dal 01/08/2016 al 16/08/2016 per un totale di 11 giorni lavorativi. Fasi:

- **Getto in calcestruzzo per le strutture in fondazione**

- **Lavorazione e posa ferri di armatura per le strutture in elevazione**

Le lavorazioni su elencate sono eseguite rispettivamente dal 01/08/2016 al 16/08/2016 per 11 giorni lavorativi, e dal 01/08/2016 al 17/08/2016 per 12 giorni lavorativi.

Dette lavorazioni interferiscono fra loro per i seguenti periodi: dal 01/08/2016 al 16/08/2016 per 11 giorni lavorativi.

Coordinamento:

a) Le macchine per il trasporto dei materiali devono procedere in prossimità dei posti di lavoro a passo d'uomo. Quando c'è un grosso affollamento di operai le operazioni di carico e scarico devono essere coadiuvate da personale a terra che in caso di necessità deve provvedere a interdire le zone di carico e scarico mediante recinzione provvisoria e apposita segnaletica.

b) Durante le lavorazioni che si svolgono contemporaneamente sulle opere provvisorie e a terra, i preposti delle rispettive imprese esecutrici devono coordinare i lavori in modo da impedire che i lavoratori siano posizionati sulla stessa verticale. Nelle zone dove ciò non è possibile, i preposti devono, prima dell'inizio dei lavori, verificare la presenza e l'efficacia dei sistemi di protezione per l'intercettazione dei materiali (parasassi, reti, tettoie).

c) I preposti delle imprese esecutrici devono vigilare e impedire a chiunque di sostare sotto la traiettoria di passaggio dei carichi. Nei giorni di particolare affollamento si devono recintare le zone interessate dalle operazioni di sollevamento e discesa dei carichi.

Rischi Trasmissibili:

Getto in calcestruzzo per le strutture in fondazione:

- a) Caduta di materiale dall'alto o a livello

Prob: BASSISSIMA

Ent. danno: LIEVE

- b) Investimento, ribaltamento

Prob: BASSISSIMA

Ent. danno: GRAVE

- c) Investimento, ribaltamento

Prob: BASSISSIMA

Ent. danno: GRAVE

Lavorazione e posa ferri di armatura per le strutture in elevazione:

- a) Caduta di materiale dall'alto o a livello

Prob: BASSISSIMA

Ent. danno: LIEVE

- b) Caduta di materiale dall'alto o a livello

Prob: BASSISSIMA

Ent. danno: LIEVE

- c) Caduta di materiale dall'alto o a livello

Prob: BASSISSIMA

Ent. danno: GRAVE

71) Interferenza nel periodo dal 08/08/2016 al 12/08/2016 per un totale di 5 giorni lavorativi. Fasi:

- **Realizzazione della carpenteria per le strutture in fondazione**

- **Getto in calcestruzzo per le strutture in elevazione**

Le lavorazioni su elencate sono eseguite rispettivamente dal 29/07/2016 al 12/08/2016 per 11 giorni lavorativi, e dal 08/08/2016 al 19/08/2016 per 9 giorni lavorativi.

Dette lavorazioni interferiscono fra loro per i seguenti periodi: dal 08/08/2016 al 12/08/2016 per 5 giorni lavorativi.

Coordinamento:

a) Durante le lavorazioni che si svolgono contemporaneamente sulle opere provvisorie e a terra, i preposti delle rispettive imprese esecutrici devono coordinare i lavori in modo da impedire che i lavoratori siano posizionati sulla stessa verticale. Nelle zone dove ciò non è possibile, i preposti devono, prima dell'inizio dei lavori, verificare la presenza e l'efficacia dei sistemi di protezione per l'intercettazione dei materiali (parasassi, reti, tettoie).

b) Si deve evitare la presenza d'operai nelle zone dove si presentano elevate concentrazioni di polveri dovute all'utilizzo delle attrezzature e macchine. Se ciò non è possibile, in tali zone, si deve installare un adeguato sistema per l'abbattimento delle polveri. Se necessario i lavoratori operanti in queste zone devono essere forniti di appositi dispositivi di protezione individuale contro le polveri.

c) Le macchine per il trasporto dei materiali devono procedere in prossimità dei posti di lavoro a passo d'uomo. Quando c'è un grosso affollamento di operai le operazioni di carico e scarico devono essere coadiuvate da personale a terra che in caso di necessità deve provvedere a interdire le zone di carico e scarico mediante recinzione provvisoria e apposita segnaletica.

Rischi Trasmissibili:

Realizzazione della carpenteria per le strutture in fondazione:

- a) Caduta di materiale dall'alto o a livello

Prob: BASSISSIMA

Ent. danno: LIEVE

- b) Inalazione polveri, fibre

Prob: BASSISSIMA

Ent. danno: LIEVE

- c) Rumore per "Carpentiere"

Prob: MEDIA

Ent. danno: GRAVE

Getto in calcestruzzo per le strutture in elevazione:

- a) Caduta di materiale dall'alto o a livello

Prob: BASSISSIMA

Ent. danno: LIEVE

- b) Caduta di materiale dall'alto o a livello

Prob: BASSISSIMA

Ent. danno: LIEVE

- c) Caduta di materiale dall'alto o a livello
- d) Investimento, ribaltamento
- e) Investimento, ribaltamento

Prob: BASSISSIMA	Ent. danno: LIEVE
Prob: BASSISSIMA	Ent. danno: GRAVE
Prob: BASSISSIMA	Ent. danno: GRAVE

72) Interferenza nel periodo dal 08/08/2016 al 12/08/2016 per un totale di 5 giorni lavorativi. Fasi:

- Getto in calcestruzzo per le strutture in elevazione
- Realizzazione di canna fumaria

Le lavorazioni su elencate sono eseguite rispettivamente dal 08/08/2016 al 19/08/2016 per 9 giorni lavorativi, e dal 18/07/2016 al 12/08/2016 per 15 giorni lavorativi.

Dette lavorazioni interferiscono fra loro per i seguenti periodi: dal 08/08/2016 al 12/08/2016 per 5 giorni lavorativi.

Coordinamento:

a) Le macchine per il trasporto dei materiali devono procedere in prossimità dei posti di lavoro a passo d'uomo. Quando c'è un grosso affollamento di operai le operazioni di carico e scarico devono essere coadiuvate da personale a terra che in caso di necessità deve provvedere a interdire le zone di carico e scarico mediante recinzione provvisoria e apposita segnaletica.

b) Durante le lavorazioni che si svolgono contemporaneamente sulle opere provvisorie e a terra, i preposti delle rispettive imprese esecutrici devono coordinare i lavori in modo da impedire che i lavoratori siano posizionati sulla stessa verticale. Nelle zone dove ciò non è possibile, i preposti devono, prima dell'inizio dei lavori, verificare la presenza e l'efficacia dei sistemi di protezione per l'intercettazioni dei materiali (parasassi, reti, tettoie).

c) I preposti, delle imprese, devono verificare che nell'aria delle zone di lavoro vicine alla betoniera non ci siano concentrazioni di polveri emesse durante il suo utilizzo. In caso si presentino concentrazioni di polveri si deve evitare, in tali zone, la presenza di altri operai a parte quelli interessati alla produzione di malte e calcestruzzi. Se ciò non è attuabile, si deve installare un adeguato sistema per l'abbattimento delle polveri e se necessario i lavoratori operanti in queste zone devono essere forniti di appositi dispositivi di protezione individuale contro le polveri.

d) Si deve evitare la presenza d'operai nelle zone dove si presentano elevate concentrazioni di polveri dovute all'utilizzo delle attrezzature e macchine. Se ciò non è possibile, in tali zone, si deve installare un adeguato sistema per l'abbattimento delle polveri. Se necessario i lavoratori operanti in queste zone devono essere forniti di appositi dispositivi di protezione individuale contro le polveri.

Rischi Trasmissibili:

Getto in calcestruzzo per le strutture in elevazione:

- a) Caduta di materiale dall'alto o a livello
- b) Caduta di materiale dall'alto o a livello
- c) Caduta di materiale dall'alto o a livello
- d) Investimento, ribaltamento
- e) Investimento, ribaltamento

Prob: BASSISSIMA	Ent. danno: LIEVE
Prob: BASSISSIMA	Ent. danno: LIEVE
Prob: BASSISSIMA	Ent. danno: LIEVE
Prob: BASSISSIMA	Ent. danno: GRAVE
Prob: BASSISSIMA	Ent. danno: GRAVE

Realizzazione di canna fumaria:

- a) Caduta di materiale dall'alto o a livello
- b) Rumore per "Operaio comune (murature)"
- c) Caduta di materiale dall'alto o a livello

Prob: BASSISSIMA	Ent. danno: LIEVE
Prob: MEDIA	Ent. danno: GRAVE
Prob: BASSISSIMA	Ent. danno: GRAVE

73) Interferenza nel periodo dal 08/08/2016 al 17/08/2016 per un totale di 7 giorni lavorativi. Fasi:

- Lavorazione e posa ferri di armatura per le strutture in elevazione
- Getto in calcestruzzo per le strutture in elevazione

Le lavorazioni su elencate sono eseguite rispettivamente dal 01/08/2016 al 17/08/2016 per 12 giorni lavorativi, e dal 08/08/2016 al 19/08/2016 per 9 giorni lavorativi.

Dette lavorazioni interferiscono fra loro per i seguenti periodi: dal 08/08/2016 al 17/08/2016 per 7 giorni lavorativi.

Coordinamento:

a) I preposti delle imprese esecutrici devono vigilare e impedire a chiunque di sostare sotto la traiettoria di passaggio dei carichi. Nei giorni di particolare affollamento si devono recintare le zone interessate dalle operazioni di sollevamento e discesa dei carichi.

b) Durante le lavorazioni che si svolgono contemporaneamente sulle opere provvisorie e a terra, i preposti delle rispettive imprese esecutrici devono coordinare i lavori in modo da impedire che i lavoratori siano posizionati sulla stessa verticale. Nelle zone dove ciò non è possibile, i preposti devono, prima dell'inizio dei lavori, verificare la presenza e l'efficacia dei sistemi di protezione per l'intercettazioni dei materiali (parasassi, reti, tettoie).

c) Le macchine per il trasporto dei materiali devono procedere in prossimità dei posti di lavoro a passo d'uomo. Quando c'è un grosso affollamento di operai le operazioni di carico e scarico devono essere coadiuvate da personale a terra che in caso di necessità deve provvedere a interdire le zone di carico e scarico mediante recinzione provvisoria e apposita segnaletica.

Rischi Trasmissibili:

Lavorazione e posa ferri di armatura per le strutture in elevazione:

- a) Caduta di materiale dall'alto o a livello
- b) Caduta di materiale dall'alto o a livello
- c) Caduta di materiale dall'alto o a livello

Prob: BASSISSIMA	Ent. danno: LIEVE
Prob: BASSISSIMA	Ent. danno: LIEVE
Prob: BASSISSIMA	Ent. danno: GRAVE

Getto in calcestruzzo per le strutture in elevazione:

- a) Caduta di materiale dall'alto o a livello
- b) Caduta di materiale dall'alto o a livello
- c) Caduta di materiale dall'alto o a livello
- d) Investimento, ribaltamento
- e) Investimento, ribaltamento

Prob: BASSISSIMA	Ent. danno: LIEVE
Prob: BASSISSIMA	Ent. danno: LIEVE
Prob: BASSISSIMA	Ent. danno: LIEVE
Prob: BASSISSIMA	Ent. danno: GRAVE
Prob: BASSISSIMA	Ent. danno: GRAVE

74) Interferenza nel periodo dal 08/08/2016 al 12/08/2016 per un totale di 5 giorni lavorativi. Fasi:

- Lavorazione e posa ferri di armatura per le strutture in elevazione
- Realizzazione di canna fumaria

Le lavorazioni su elencate sono eseguite rispettivamente dal 01/08/2016 al 17/08/2016 per 12 giorni lavorativi, e dal 18/07/2016 al 12/08/2016 per 15 giorni lavorativi.

Dette lavorazioni interferiscono fra loro per i seguenti periodi: dal 08/08/2016 al 12/08/2016 per 5 giorni lavorativi.

Coordinamento:

- a) I preposti delle imprese esecutrici devono vigilare e impedire a chiunque di sostare sotto la traiettoria di passaggio dei carichi. Nei giorni di particolare affollamento si devono recintare le zone interessate dalle operazioni di sollevamento e discesa dei carichi.
- b) Durante le lavorazioni che si svolgono contemporaneamente sulle opere provvisorie e a terra, i preposti delle rispettive imprese esecutrici devono coordinare i lavori in modo da impedire che i lavoratori siano posizionati sulla stessa verticale. Nelle zone dove ciò non è possibile, i preposti devono, prima dell'inizio dei lavori, verificare la presenza e l'efficacia dei sistemi di protezione per l'intercettazioni dei materiali (parasassi, reti, tettoie).
- c) I preposti, delle imprese, devono verificare che nell'aria delle zone di lavoro vicine alla betoniera non ci siano concentrazioni di polveri emesse durante il suo utilizzo. In caso si presentino concentrazioni di polveri si deve evitare, in tali zone, la presenza di altri operai a parte quelli interessati alla produzione di malte e calcestruzzi. Se ciò non è attuabile, si deve installare un adeguato sistema per l'abbattimento delle polveri e se necessario i lavoratori operanti in queste zone devono essere forniti di appositi dispositivi di protezione individuale contro le polveri.
- d) Si deve evitare la presenza d'operai nelle zone dove si presentano elevate concentrazioni di polveri dovute all'utilizzo delle attrezzature e macchine. Se ciò non è possibile, in tali zone, si deve installare un adeguato sistema per l'abbattimento delle polveri. Se necessario i lavoratori operanti in queste zone devono essere forniti di appositi dispositivi di protezione individuale contro le polveri.

Rischi Trasmissibili:

Lavorazione e posa ferri di armatura per le strutture in elevazione:

- a) Caduta di materiale dall'alto o a livello
- b) Caduta di materiale dall'alto o a livello
- c) Caduta di materiale dall'alto o a livello

Prob: BASSISSIMA	Ent. danno: LIEVE
Prob: BASSISSIMA	Ent. danno: LIEVE
Prob: BASSISSIMA	Ent. danno: GRAVE

Realizzazione di canna fumaria:

- a) Caduta di materiale dall'alto o a livello
- b) Rumore per "Operaio comune (murature)"
- c) Caduta di materiale dall'alto o a livello

Prob: BASSISSIMA	Ent. danno: LIEVE
Prob: MEDIA	Ent. danno: GRAVE
Prob: BASSISSIMA	Ent. danno: GRAVE

75) Interferenza nel periodo dal 08/08/2016 al 12/08/2016 per un totale di 5 giorni lavorativi. Fasi:

- Getto in calcestruzzo per le strutture in fondazione
- Realizzazione di canna fumaria

Le lavorazioni su elencate sono eseguite rispettivamente dal 01/08/2016 al 16/08/2016 per 11 giorni lavorativi, e dal 18/07/2016 al 12/08/2016 per 15 giorni lavorativi.

Dette lavorazioni interferiscono fra loro per i seguenti periodi: dal 08/08/2016 al 12/08/2016 per 5 giorni lavorativi.

Coordinamento:

- a) Le macchine per il trasporto dei materiali devono procedere in prossimità dei posti di lavoro a passo d'uomo. Quando c'è un grosso affollamento di operai le operazioni di carico e scarico devono essere coadiuvate da personale a terra che in caso di necessità deve provvedere a interdire le zone di carico e scarico mediante recinzione provvisoria e apposita segnaletica.
- b) Durante le lavorazioni che si svolgono contemporaneamente sulle opere provvisorie e a terra, i preposti delle rispettive imprese esecutrici devono coordinare i lavori in modo da impedire che i lavoratori siano posizionati sulla stessa verticale. Nelle zone dove ciò non è possibile, i preposti devono, prima dell'inizio dei lavori, verificare la presenza e l'efficacia dei sistemi di protezione per l'intercettazioni dei materiali (parasassi, reti, tettoie).
- c) I preposti, delle imprese, devono verificare che nell'aria delle zone di lavoro vicine alla betoniera non ci siano concentrazioni di polveri emesse durante il suo utilizzo. In caso si presentino concentrazioni di polveri si deve evitare, in tali zone, la presenza di altri operai a parte quelli interessati alla produzione di malte e calcestruzzi. Se ciò non è attuabile, si deve installare un adeguato sistema per l'abbattimento delle polveri e se necessario i lavoratori operanti in queste zone devono essere forniti di appositi dispositivi di protezione individuale contro le polveri.
- d) Si deve evitare la presenza d'operai nelle zone dove si presentano elevate concentrazioni di polveri dovute all'utilizzo delle attrezzature e macchine. Se ciò non è possibile, in tali zone, si deve installare un adeguato sistema per l'abbattimento delle polveri. Se necessario i lavoratori operanti in queste zone devono essere forniti di appositi dispositivi di protezione individuale contro le polveri.

Rischi Trasmissibili:

Getto in calcestruzzo per le strutture in fondazione:

- a) Caduta di materiale dall'alto o a livello
- b) Investimento, ribaltamento
- c) Investimento, ribaltamento

Prob: BASSISSIMA	Ent. danno: LIEVE
Prob: BASSISSIMA	Ent. danno: GRAVE
Prob: BASSISSIMA	Ent. danno: GRAVE

Realizzazione di canna fumaria:

- a) Caduta di materiale dall'alto o a livello
- b) Rumore per "Operaio comune (murature)"
- c) Caduta di materiale dall'alto o a livello

Prob: BASSISSIMA	Ent. danno: LIEVE
Prob: MEDIA	Ent. danno: GRAVE
Prob: BASSISSIMA	Ent. danno: GRAVE

76) Interferenza nel periodo dal 08/08/2016 al 16/08/2016 per un totale di 6 giorni lavorativi. Fasi:

- Getto in calcestruzzo per le strutture in fondazione

- Getto in calcestruzzo per le strutture in elevazione

Le lavorazioni su elencate sono eseguite rispettivamente dal 01/08/2016 al 16/08/2016 per 11 giorni lavorativi, e dal 08/08/2016 al 19/08/2016 per 9 giorni lavorativi.

Dette lavorazioni interferiscono fra loro per i seguenti periodi: dal 08/08/2016 al 16/08/2016 per 6 giorni lavorativi.

Coordinamento:

a) Le macchine per il trasporto dei materiali devono procedere in prossimità dei posti di lavoro a passo d'uomo. Quando c'è un grosso affollamento di operai le operazioni di carico e scarico devono essere coadiuvate da personale a terra che in caso di necessità deve provvedere a interdire le zone di carico e scarico mediante recinzione provvisoria e apposita segnaletica.

b) Durante le lavorazioni che si svolgono contemporaneamente sulle opere provvisorie e a terra, i preposti delle rispettive imprese esecutrici devono coordinare i lavori in modo da impedire che i lavoratori siano posizionati sulla stessa verticale. Nelle zone dove ciò non è possibile, i preposti devono, prima dell'inizio dei lavori, verificare la presenza e l'efficacia dei sistemi di protezione per l'intercettazioni dei materiali (parasassi, reti, tettoie).

Rischi Trasmissibili:

Getto in calcestruzzo per le strutture in fondazione:

- a) Caduta di materiale dall'alto o a livello
- b) Investimento, ribaltamento
- c) Investimento, ribaltamento

Prob: BASSISSIMA	Ent. danno: LIEVE
Prob: BASSISSIMA	Ent. danno: GRAVE
Prob: BASSISSIMA	Ent. danno: GRAVE

Getto in calcestruzzo per le strutture in elevazione:

- a) Caduta di materiale dall'alto o a livello
- b) Caduta di materiale dall'alto o a livello
- c) Caduta di materiale dall'alto o a livello
- d) Investimento, ribaltamento
- e) Investimento, ribaltamento

Prob: BASSISSIMA	Ent. danno: LIEVE
Prob: BASSISSIMA	Ent. danno: LIEVE
Prob: BASSISSIMA	Ent. danno: LIEVE
Prob: BASSISSIMA	Ent. danno: GRAVE
Prob: BASSISSIMA	Ent. danno: GRAVE

77) Interferenza nel periodo dal 08/08/2016 al 16/08/2016 per un totale di 6 giorni lavorativi. Fasi:

- Realizzazione della carpenteria per le strutture in fondazione
- Getto in calcestruzzo per le strutture in elevazione

Le lavorazioni su elencate sono eseguite rispettivamente dal 25/07/2016 al 16/08/2016 per 16 giorni lavorativi, e dal 08/08/2016 al 19/08/2016 per 9 giorni lavorativi.

Dette lavorazioni interferiscono fra loro per i seguenti periodi: dal 08/08/2016 al 16/08/2016 per 6 giorni lavorativi.

Coordinamento:

a) Durante le lavorazioni che si svolgono contemporaneamente sulle opere provvisorie e a terra, i preposti delle rispettive imprese esecutrici devono coordinare i lavori in modo da impedire che i lavoratori siano posizionati sulla stessa verticale. Nelle zone dove ciò non è possibile, i preposti devono, prima dell'inizio dei lavori, verificare la presenza e l'efficacia dei sistemi di protezione per l'intercettazioni dei materiali (parasassi, reti, tettoie).

b) Si deve evitare la presenza d'operai nelle zone dove si presentano elevate concentrazioni di polveri dovute all'utilizzo delle attrezzature e macchine. Se ciò non è possibile, in tali zone, si deve installare un adeguato sistema per l'abbattimento delle polveri. Se necessario i lavoratori operanti in queste zone devono essere forniti di appositi dispositivi di protezione individuale contro le polveri.

c) Le macchine per il trasporto dei materiali devono procedere in prossimità dei posti di lavoro a passo d'uomo. Quando c'è un grosso affollamento di operai le operazioni di carico e scarico devono essere coadiuvate da personale a terra che in caso di necessità deve provvedere a interdire le zone di carico e scarico mediante recinzione provvisoria e apposita segnaletica.

Rischi Trasmissibili:

Realizzazione della carpenteria per le strutture in fondazione:

- a) Caduta di materiale dall'alto o a livello
- b) Inalazione polveri, fibre
- c) Rumore per "Carpentiere"

Prob: BASSISSIMA	Ent. danno: LIEVE
Prob: BASSISSIMA	Ent. danno: LIEVE
Prob: MEDIA	Ent. danno: GRAVE

Getto in calcestruzzo per le strutture in elevazione:

- a) Caduta di materiale dall'alto o a livello
- b) Caduta di materiale dall'alto o a livello
- c) Caduta di materiale dall'alto o a livello
- d) Investimento, ribaltamento
- e) Investimento, ribaltamento

Prob: BASSISSIMA	Ent. danno: LIEVE
Prob: BASSISSIMA	Ent. danno: LIEVE
Prob: BASSISSIMA	Ent. danno: LIEVE
Prob: BASSISSIMA	Ent. danno: GRAVE
Prob: BASSISSIMA	Ent. danno: GRAVE

78) Interferenza nel periodo dal 08/08/2016 al 12/08/2016 per un totale di 5 giorni lavorativi. Fasi:

- Getto di calcestruzzo di cordoli in c.a. in fondazione
- Realizzazione di canna fumaria

Le lavorazioni su elencate sono eseguite rispettivamente dal 08/08/2016 al 19/08/2016 per 9 giorni lavorativi, e dal 18/07/2016 al 12/08/2016 per 15 giorni lavorativi.

Dette lavorazioni interferiscono fra loro per i seguenti periodi: dal 08/08/2016 al 12/08/2016 per 5 giorni lavorativi.

Coordinamento:

a) Durante le lavorazioni che si svolgono contemporaneamente sulle opere provvisorie e a terra, i preposti delle rispettive imprese esecutrici devono coordinare i lavori in modo da impedire che i lavoratori siano posizionati sulla stessa verticale. Nelle zone dove ciò non è possibile, i preposti devono, prima dell'inizio dei lavori, verificare la presenza e l'efficacia dei sistemi di protezione per l'intercettazioni dei materiali (parasassi, reti, tettoie).

b) I preposti, delle imprese, devono verificare che nell'aria delle zone di lavoro vicine alla betoniera non ci siano concentrazioni di polveri emesse durante il suo utilizzo. In caso si presentino concentrazioni di polveri si deve evitare, in tali zone, la presenza di altri operai a

parte quelli interessati alla produzione di malte e calcestruzzi. Se ciò non è attuabile, si deve installare un adeguato sistema per l'abbattimento delle polveri e se necessario i lavoratori operanti in queste zone devono essere forniti di appositi dispositivi di protezione individuale contro le polveri.

c) Si deve evitare la presenza d'operai nelle zone dove si presentano elevate concentrazioni di polveri dovute all'utilizzo delle attrezzature e macchine. Se ciò non è possibile, in tali zone, si deve installare un adeguato sistema per l'abbattimento delle polveri. Se necessario i lavoratori operanti in queste zone devono essere forniti di appositi dispositivi di protezione individuale contro le polveri.

Rischi Trasmissibili:

Getto di calcestruzzo di cordoli in c.a. in fondazione:

a) Caduta di materiale dall'alto o a livello

Prob: BASSISSIMA

Ent. danno: LIEVE

Realizzazione di canna fumaria:

a) Caduta di materiale dall'alto o a livello

Prob: BASSISSIMA

Ent. danno: LIEVE

b) Rumore per "Operaio comune (murature)"

Prob: MEDIA

Ent. danno: GRAVE

c) Caduta di materiale dall'alto o a livello

Prob: BASSISSIMA

Ent. danno: GRAVE

79) Interferenza nel periodo dal 08/08/2016 al 12/08/2016 per un totale di 5 giorni lavorativi. Fasi:

- Lavorazione e posa ferri di armatura per le strutture in elevazione

- Realizzazione di comignolo

Le lavorazioni su elencate sono eseguite rispettivamente dal 01/08/2016 al 17/08/2016 per 12 giorni lavorativi, e dal 18/07/2016 al 12/08/2016 per 15 giorni lavorativi.

Dette lavorazioni interferiscono fra loro per i seguenti periodi: dal 08/08/2016 al 12/08/2016 per 5 giorni lavorativi.

Coordinamento:

a) I preposti delle imprese esecutrici devono vigilare e impedire a chiunque di sostare sotto la traiettoria di passaggio dei carichi. Nei giorni di particolare affollamento si devono recitare le zone interessate dalle operazioni di sollevamento e discesa dei carichi.

b) Durante le lavorazioni che si svolgono contemporaneamente sulle opere provvisorie e a terra, i preposti delle rispettive imprese esecutrici devono coordinare i lavori in modo da impedire che i lavoratori siano posizionati sulla stessa verticale. Nelle zone dove ciò non è possibile, i preposti devono, prima dell'inizio dei lavori, verificare la presenza e l'efficacia dei sistemi di protezione per l'intercettazioni dei materiali (parasassi, reti, tettoie).

c) I preposti, delle imprese, devono verificare che nell'aria delle zone di lavoro vicine alla betoniera non ci siano concentrazioni di polveri emesse durante il suo utilizzo. In caso si presentino concentrazioni di polveri si deve evitare, in tali zone, la presenza di altri operai a parte quelli interessati alla produzione di malte e calcestruzzi. Se ciò non è attuabile, si deve installare un adeguato sistema per l'abbattimento delle polveri e se necessario i lavoratori operanti in queste zone devono essere forniti di appositi dispositivi di protezione individuale contro le polveri.

d) Si deve evitare la presenza d'operai nelle zone dove si presentano elevate concentrazioni di polveri dovute all'utilizzo delle attrezzature e macchine. Se ciò non è possibile, in tali zone, si deve installare un adeguato sistema per l'abbattimento delle polveri. Se necessario i lavoratori operanti in queste zone devono essere forniti di appositi dispositivi di protezione individuale contro le polveri.

Rischi Trasmissibili:

Lavorazione e posa ferri di armatura per le strutture in elevazione:

a) Caduta di materiale dall'alto o a livello

Prob: BASSISSIMA

Ent. danno: LIEVE

b) Caduta di materiale dall'alto o a livello

Prob: BASSISSIMA

Ent. danno: LIEVE

c) Caduta di materiale dall'alto o a livello

Prob: BASSISSIMA

Ent. danno: GRAVE

Realizzazione di comignolo:

a) Rumore per "Operaio comune (murature)"

Prob: MEDIA

Ent. danno: GRAVE

b) Caduta di materiale dall'alto o a livello

Prob: BASSISSIMA

Ent. danno: GRAVE

80) Interferenza nel periodo dal 08/08/2016 al 12/08/2016 per un totale di 5 giorni lavorativi. Fasi:

- Getto in calcestruzzo per le strutture in fondazione

- Realizzazione di comignolo

Le lavorazioni su elencate sono eseguite rispettivamente dal 01/08/2016 al 16/08/2016 per 11 giorni lavorativi, e dal 18/07/2016 al 12/08/2016 per 15 giorni lavorativi.

Dette lavorazioni interferiscono fra loro per i seguenti periodi: dal 08/08/2016 al 12/08/2016 per 5 giorni lavorativi.

Coordinamento:

a) Le macchine per il trasporto dei materiali devono procedere in prossimità dei posti di lavoro a passo d'uomo. Quando c'è un grosso affollamento di operai le operazioni di carico e scarico devono essere coadiuvate da personale a terra che in caso di necessità deve provvedere a interdire le zone di carico e scarico mediante recinzione provvisoria e apposita segnaletica.

b) Durante le lavorazioni che si svolgono contemporaneamente sulle opere provvisorie e a terra, i preposti delle rispettive imprese esecutrici devono coordinare i lavori in modo da impedire che i lavoratori siano posizionati sulla stessa verticale. Nelle zone dove ciò non è possibile, i preposti devono, prima dell'inizio dei lavori, verificare la presenza e l'efficacia dei sistemi di protezione per l'intercettazioni dei materiali (parasassi, reti, tettoie).

c) I preposti, delle imprese, devono verificare che nell'aria delle zone di lavoro vicine alla betoniera non ci siano concentrazioni di polveri emesse durante il suo utilizzo. In caso si presentino concentrazioni di polveri si deve evitare, in tali zone, la presenza di altri operai a parte quelli interessati alla produzione di malte e calcestruzzi. Se ciò non è attuabile, si deve installare un adeguato sistema per l'abbattimento delle polveri e se necessario i lavoratori operanti in queste zone devono essere forniti di appositi dispositivi di protezione individuale contro le polveri.

d) Si deve evitare la presenza d'operai nelle zone dove si presentano elevate concentrazioni di polveri dovute all'utilizzo delle attrezzature e macchine. Se ciò non è possibile, in tali zone, si deve installare un adeguato sistema per l'abbattimento delle polveri. Se necessario i lavoratori operanti in queste zone devono essere forniti di appositi dispositivi di protezione individuale contro le polveri.

Rischi Trasmissibili:

Getto in calcestruzzo per le strutture in fondazione:

- a) Caduta di materiale dall'alto o a livello
- b) Investimento, ribaltamento
- c) Investimento, ribaltamento

Prob: BASSISSIMA	Ent. danno: LIEVE
Prob: BASSISSIMA	Ent. danno: GRAVE
Prob: BASSISSIMA	Ent. danno: GRAVE

Realizzazione di comignolo:

- a) Rumore per "Operaio comune (murature)"
- b) Caduta di materiale dall'alto o a livello

Prob: MEDIA	Ent. danno: GRAVE
Prob: BASSISSIMA	Ent. danno: GRAVE

81) Interferenza nel periodo dal 08/08/2016 al 12/08/2016 per un totale di 5 giorni lavorativi. Fasi:

- Getto di calcestruzzo di cordoli in c.a. in fondazione
- Realizzazione di comignolo

Le lavorazioni su elencate sono eseguite rispettivamente dal 08/08/2016 al 19/08/2016 per 9 giorni lavorativi, e dal 18/07/2016 al 12/08/2016 per 15 giorni lavorativi.

Dette lavorazioni interferiscono fra loro per i seguenti periodi: dal 08/08/2016 al 12/08/2016 per 5 giorni lavorativi.

Coordinamento:

a) Durante le lavorazioni che si svolgono contemporaneamente sulle opere provvisorie e a terra, i preposti delle rispettive imprese esecutrici devono coordinare i lavori in modo da impedire che i lavoratori siano posizionati sulla stessa verticale. Nelle zone dove ciò non è possibile, i preposti devono, prima dell'inizio dei lavori, verificare la presenza e l'efficacia dei sistemi di protezione per l'intercettazioni dei materiali (parasassi, reti, tettoie).

b) I preposti, delle imprese, devono verificare che nell'aria delle zone di lavoro vicine alla betoniera non ci siano concentrazioni di polveri emesse durante il suo utilizzo. In caso si presentino concentrazioni di polveri si deve evitare, in tali zone, la presenza di altri operai a parte quelli interessati alla produzione di malte e calcestruzzi. Se ciò non è attuabile, si deve installare un adeguato sistema per l'abbattimento delle polveri e se necessario i lavoratori operanti in queste zone devono essere forniti di appositi dispositivi di protezione individuale contro le polveri.

c) Si deve evitare la presenza d'operai nelle zone dove si presentano elevate concentrazioni di polveri dovute all'utilizzo delle attrezzature e macchine. Se ciò non è possibile, in tali zone, si deve installare un adeguato sistema per l'abbattimento delle polveri. Se necessario i lavoratori operanti in queste zone devono essere forniti di appositi dispositivi di protezione individuale contro le polveri.

Rischi Trasmissibili:**Getto di calcestruzzo di cordoli in c.a. in fondazione:**

- a) Caduta di materiale dall'alto o a livello

Prob: BASSISSIMA	Ent. danno: LIEVE
------------------	-------------------

Realizzazione di comignolo:

- a) Rumore per "Operaio comune (murature)"
- b) Caduta di materiale dall'alto o a livello

Prob: MEDIA	Ent. danno: GRAVE
Prob: BASSISSIMA	Ent. danno: GRAVE

82) Interferenza nel periodo dal 08/08/2016 al 12/08/2016 per un totale di 5 giorni lavorativi. Fasi:

- Getto in calcestruzzo per le strutture in elevazione
- Realizzazione di comignolo

Le lavorazioni su elencate sono eseguite rispettivamente dal 08/08/2016 al 19/08/2016 per 9 giorni lavorativi, e dal 18/07/2016 al 12/08/2016 per 15 giorni lavorativi.

Dette lavorazioni interferiscono fra loro per i seguenti periodi: dal 08/08/2016 al 12/08/2016 per 5 giorni lavorativi.

Coordinamento:

a) Le macchine per il trasporto dei materiali devono procedere in prossimità dei posti di lavoro a passo d'uomo. Quando c'è un grosso affollamento di operai le operazioni di carico e scarico devono essere coadiuvate da personale a terra che in caso di necessità deve provvedere a interdire le zone di carico e scarico mediante recinzione provvisoria e apposita segnaletica.

b) Durante le lavorazioni che si svolgono contemporaneamente sulle opere provvisorie e a terra, i preposti delle rispettive imprese esecutrici devono coordinare i lavori in modo da impedire che i lavoratori siano posizionati sulla stessa verticale. Nelle zone dove ciò non è possibile, i preposti devono, prima dell'inizio dei lavori, verificare la presenza e l'efficacia dei sistemi di protezione per l'intercettazioni dei materiali (parasassi, reti, tettoie).

c) I preposti, delle imprese, devono verificare che nell'aria delle zone di lavoro vicine alla betoniera non ci siano concentrazioni di polveri emesse durante il suo utilizzo. In caso si presentino concentrazioni di polveri si deve evitare, in tali zone, la presenza di altri operai a parte quelli interessati alla produzione di malte e calcestruzzi. Se ciò non è attuabile, si deve installare un adeguato sistema per l'abbattimento delle polveri e se necessario i lavoratori operanti in queste zone devono essere forniti di appositi dispositivi di protezione individuale contro le polveri.

d) Si deve evitare la presenza d'operai nelle zone dove si presentano elevate concentrazioni di polveri dovute all'utilizzo delle attrezzature e macchine. Se ciò non è possibile, in tali zone, si deve installare un adeguato sistema per l'abbattimento delle polveri. Se necessario i lavoratori operanti in queste zone devono essere forniti di appositi dispositivi di protezione individuale contro le polveri.

Rischi Trasmissibili:**Getto in calcestruzzo per le strutture in elevazione:**

- a) Caduta di materiale dall'alto o a livello
- b) Caduta di materiale dall'alto o a livello
- c) Caduta di materiale dall'alto o a livello
- d) Investimento, ribaltamento
- e) Investimento, ribaltamento

Prob: BASSISSIMA	Ent. danno: LIEVE
Prob: BASSISSIMA	Ent. danno: LIEVE
Prob: BASSISSIMA	Ent. danno: LIEVE
Prob: BASSISSIMA	Ent. danno: GRAVE
Prob: BASSISSIMA	Ent. danno: GRAVE

Realizzazione di comignolo:

- a) Rumore per "Operaio comune (murature)"
- b) Caduta di materiale dall'alto o a livello

Prob: MEDIA	Ent. danno: GRAVE
Prob: BASSISSIMA	Ent. danno: GRAVE

83) Interferenza nel periodo dal 08/08/2016 al 19/08/2016 per un totale di 9 giorni lavorativi. Fasi:

- Getto in calcestruzzo per le strutture in elevazione
- Getto di calcestruzzo di cordoli in c.a. in fondazione

Le lavorazioni su elencate sono eseguite rispettivamente dal 08/08/2016 al 19/08/2016 per 9 giorni lavorativi, e dal 08/08/2016 al 19/08/2016 per 9 giorni lavorativi.

Dette lavorazioni interferiscono fra loro per i seguenti periodi: dal 08/08/2016 al 19/08/2016 per 9 giorni lavorativi.

Coordinamento:

a) Le macchine per il trasporto dei materiali devono procedere in prossimità dei posti di lavoro a passo d'uomo. Quando c'è un grosso affollamento di operai le operazioni di carico e scarico devono essere coadiuvate da personale a terra che in caso di necessità deve provvedere a interdire le zone di carico e scarico mediante recinzione provvisoria e apposita segnaletica.

b) Durante le lavorazioni che si svolgono contemporaneamente sulle opere provvisorie e a terra, i preposti delle rispettive imprese esecutrici devono coordinare i lavori in modo da impedire che i lavoratori siano posizionati sulla stessa verticale. Nelle zone dove ciò non è possibile, i preposti devono, prima dell'inizio dei lavori, verificare la presenza e l'efficacia dei sistemi di protezione per l'intercettazioni dei materiali (parasassi, reti, tettoie).

c) I preposti, delle imprese, devono verificare che nell'aria delle zone di lavoro vicine alla betoniera non ci siano concentrazioni di polveri emesse durante il suo utilizzo. In caso si presentino concentrazioni di polveri si deve evitare, in tali zone, la presenza di altri operai a parte quelli interessati alla produzione di malte e calcestruzzi. Se ciò non è attuabile, si deve installare un adeguato sistema per l'abbattimento delle polveri e se necessario i lavoratori operanti in queste zone devono essere forniti di appositi dispositivi di protezione individuale contro le polveri.

Rischi Trasmissibili:

Getto in calcestruzzo per le strutture in elevazione:

- a) Caduta di materiale dall'alto o a livello
- b) Caduta di materiale dall'alto o a livello
- c) Caduta di materiale dall'alto o a livello
- d) Investimento, ribaltamento
- e) Investimento, ribaltamento

Prob: BASSISSIMA	Ent. danno: LIEVE
Prob: BASSISSIMA	Ent. danno: LIEVE
Prob: BASSISSIMA	Ent. danno: LIEVE
Prob: BASSISSIMA	Ent. danno: GRAVE
Prob: BASSISSIMA	Ent. danno: GRAVE

Getto di calcestruzzo di cordoli in c.a. in fondazione:

- a) Caduta di materiale dall'alto o a livello

Prob: BASSISSIMA	Ent. danno: LIEVE
------------------	-------------------

84) Interferenza nel periodo dal 08/08/2016 al 16/08/2016 per un totale di 6 giorni lavorativi. Fasi:

- Getto in calcestruzzo per le strutture in fondazione
- Getto di calcestruzzo di cordoli in c.a. in fondazione

Le lavorazioni su elencate sono eseguite rispettivamente dal 01/08/2016 al 16/08/2016 per 11 giorni lavorativi, e dal 08/08/2016 al 19/08/2016 per 9 giorni lavorativi.

Dette lavorazioni interferiscono fra loro per i seguenti periodi: dal 08/08/2016 al 16/08/2016 per 6 giorni lavorativi.

Coordinamento:

a) Le macchine per il trasporto dei materiali devono procedere in prossimità dei posti di lavoro a passo d'uomo. Quando c'è un grosso affollamento di operai le operazioni di carico e scarico devono essere coadiuvate da personale a terra che in caso di necessità deve provvedere a interdire le zone di carico e scarico mediante recinzione provvisoria e apposita segnaletica.

b) Durante le lavorazioni che si svolgono contemporaneamente sulle opere provvisorie e a terra, i preposti delle rispettive imprese esecutrici devono coordinare i lavori in modo da impedire che i lavoratori siano posizionati sulla stessa verticale. Nelle zone dove ciò non è possibile, i preposti devono, prima dell'inizio dei lavori, verificare la presenza e l'efficacia dei sistemi di protezione per l'intercettazioni dei materiali (parasassi, reti, tettoie).

c) I preposti, delle imprese, devono verificare che nell'aria delle zone di lavoro vicine alla betoniera non ci siano concentrazioni di polveri emesse durante il suo utilizzo. In caso si presentino concentrazioni di polveri si deve evitare, in tali zone, la presenza di altri operai a parte quelli interessati alla produzione di malte e calcestruzzi. Se ciò non è attuabile, si deve installare un adeguato sistema per l'abbattimento delle polveri e se necessario i lavoratori operanti in queste zone devono essere forniti di appositi dispositivi di protezione individuale contro le polveri.

Rischi Trasmissibili:

Getto in calcestruzzo per le strutture in fondazione:

- a) Caduta di materiale dall'alto o a livello
- b) Investimento, ribaltamento
- c) Investimento, ribaltamento

Prob: BASSISSIMA	Ent. danno: LIEVE
Prob: BASSISSIMA	Ent. danno: GRAVE
Prob: BASSISSIMA	Ent. danno: GRAVE

Getto di calcestruzzo di cordoli in c.a. in fondazione:

- a) Caduta di materiale dall'alto o a livello

Prob: BASSISSIMA	Ent. danno: LIEVE
------------------	-------------------

85) Interferenza nel periodo dal 08/08/2016 al 16/08/2016 per un totale di 6 giorni lavorativi. Fasi:

- Realizzazione della carpenteria per le strutture in fondazione
- Getto di calcestruzzo di cordoli in c.a. in fondazione

Le lavorazioni su elencate sono eseguite rispettivamente dal 25/07/2016 al 16/08/2016 per 16 giorni lavorativi, e dal 08/08/2016 al 19/08/2016 per 9 giorni lavorativi.

Dette lavorazioni interferiscono fra loro per i seguenti periodi: dal 08/08/2016 al 16/08/2016 per 6 giorni lavorativi.

Coordinamento:

- a) Durante le lavorazioni che si svolgono contemporaneamente sulle opere provvisorie e a terra, i preposti delle rispettive imprese esecutrici devono coordinare i lavori in modo da impedire che i lavoratori siano posizionati sulla stessa verticale. Nelle zone dove ciò non è possibile, i preposti devono, prima dell'inizio dei lavori, verificare la presenza e l'efficacia dei sistemi di protezione per l'intercettazione dei materiali (parasassi, reti, tettoie).
- b) Si deve evitare la presenza d'operai nelle zone dove si presentano elevate concentrazioni di polveri dovute all'utilizzo delle attrezzature e macchine. Se ciò non è possibile, in tali zone, si deve installare un adeguato sistema per l'abbattimento delle polveri. Se necessario i lavoratori operanti in queste zone devono essere forniti di appositi dispositivi di protezione individuale contro le polveri.
- c) I preposti, delle imprese, devono verificare che nell'aria delle zone di lavoro vicine alla betoniera non ci siano concentrazioni di polveri emesse durante il suo utilizzo. In caso si presentino concentrazioni di polveri si deve evitare, in tali zone, la presenza di altri operai a parte quelli interessati alla produzione di malte e calcestruzzi. Se ciò non è attuabile, si deve installare un adeguato sistema per l'abbattimento delle polveri e se necessario i lavoratori operanti in queste zone devono essere forniti di appositi dispositivi di protezione individuale contro le polveri.

Rischi Trasmissibili:

Realizzazione della carpenteria per le strutture in fondazione:

- a) Caduta di materiale dall'alto o a livello
b) Inalazione polveri, fibre
c) Rumore per "Carpentiere"

Prob: BASSISSIMA Ent. danno: LIEVE
Prob: BASSISSIMA Ent. danno: LIEVE
Prob: MEDIA Ent. danno: GRAVE

Getto di calcestruzzo di cordoli in c.a. in fondazione:

- a) Caduta di materiale dall'alto o a livello

Prob: BASSISSIMA Ent. danno: LIEVE

86) Interferenza nel periodo dal 08/08/2016 al 12/08/2016 per un totale di 5 giorni lavorativi. Fasi:

- Realizzazione della carpenteria per le strutture in fondazione
- Getto di calcestruzzo di cordoli in c.a. in fondazione

Le lavorazioni su elencate sono eseguite rispettivamente dal 29/07/2016 al 12/08/2016 per 11 giorni lavorativi, e dal 08/08/2016 al 19/08/2016 per 9 giorni lavorativi.

Dette lavorazioni interferiscono fra loro per i seguenti periodi: dal 08/08/2016 al 12/08/2016 per 5 giorni lavorativi.

Coordinamento:

- a) Durante le lavorazioni che si svolgono contemporaneamente sulle opere provvisorie e a terra, i preposti delle rispettive imprese esecutrici devono coordinare i lavori in modo da impedire che i lavoratori siano posizionati sulla stessa verticale. Nelle zone dove ciò non è possibile, i preposti devono, prima dell'inizio dei lavori, verificare la presenza e l'efficacia dei sistemi di protezione per l'intercettazione dei materiali (parasassi, reti, tettoie).
- b) Si deve evitare la presenza d'operai nelle zone dove si presentano elevate concentrazioni di polveri dovute all'utilizzo delle attrezzature e macchine. Se ciò non è possibile, in tali zone, si deve installare un adeguato sistema per l'abbattimento delle polveri. Se necessario i lavoratori operanti in queste zone devono essere forniti di appositi dispositivi di protezione individuale contro le polveri.
- c) I preposti, delle imprese, devono verificare che nell'aria delle zone di lavoro vicine alla betoniera non ci siano concentrazioni di polveri emesse durante il suo utilizzo. In caso si presentino concentrazioni di polveri si deve evitare, in tali zone, la presenza di altri operai a parte quelli interessati alla produzione di malte e calcestruzzi. Se ciò non è attuabile, si deve installare un adeguato sistema per l'abbattimento delle polveri e se necessario i lavoratori operanti in queste zone devono essere forniti di appositi dispositivi di protezione individuale contro le polveri.

Rischi Trasmissibili:

Realizzazione della carpenteria per le strutture in fondazione:

- a) Caduta di materiale dall'alto o a livello
b) Inalazione polveri, fibre
c) Rumore per "Carpentiere"

Prob: BASSISSIMA Ent. danno: LIEVE
Prob: BASSISSIMA Ent. danno: LIEVE
Prob: MEDIA Ent. danno: GRAVE

Getto di calcestruzzo di cordoli in c.a. in fondazione:

- a) Caduta di materiale dall'alto o a livello

Prob: BASSISSIMA Ent. danno: LIEVE

87) Interferenza nel periodo dal 08/08/2016 al 17/08/2016 per un totale di 7 giorni lavorativi. Fasi:

- Lavorazione e posa ferri di armatura per le strutture in elevazione
- Getto di calcestruzzo di cordoli in c.a. in fondazione

Le lavorazioni su elencate sono eseguite rispettivamente dal 01/08/2016 al 17/08/2016 per 12 giorni lavorativi, e dal 08/08/2016 al 19/08/2016 per 9 giorni lavorativi.

Dette lavorazioni interferiscono fra loro per i seguenti periodi: dal 08/08/2016 al 17/08/2016 per 7 giorni lavorativi.

Coordinamento:

- a) I preposti delle imprese esecutrici devono vigilare e impedire a chiunque di sostare sotto la traiettoria di passaggio dei carichi. Nei giorni di particolare affollamento si devono recintare le zone interessate dalle operazioni di sollevamento e discesa dei carichi.
- b) Durante le lavorazioni che si svolgono contemporaneamente sulle opere provvisorie e a terra, i preposti delle rispettive imprese esecutrici devono coordinare i lavori in modo da impedire che i lavoratori siano posizionati sulla stessa verticale. Nelle zone dove ciò non è possibile, i preposti devono, prima dell'inizio dei lavori, verificare la presenza e l'efficacia dei sistemi di protezione per l'intercettazione dei materiali (parasassi, reti, tettoie).
- c) I preposti, delle imprese, devono verificare che nell'aria delle zone di lavoro vicine alla betoniera non ci siano concentrazioni di polveri emesse durante il suo utilizzo. In caso si presentino concentrazioni di polveri si deve evitare, in tali zone, la presenza di altri operai a parte quelli interessati alla produzione di malte e calcestruzzi. Se ciò non è attuabile, si deve installare un adeguato sistema per l'abbattimento delle polveri e se necessario i lavoratori operanti in queste zone devono essere forniti di appositi dispositivi di protezione individuale contro le polveri.

Rischi Trasmissibili:

Lavorazione e posa ferri di armatura per le strutture in elevazione:

- a) Caduta di materiale dall'alto o a livello
- b) Caduta di materiale dall'alto o a livello
- c) Caduta di materiale dall'alto o a livello

Prob: BASSISSIMA	Ent. danno: LIEVE
Prob: BASSISSIMA	Ent. danno: LIEVE
Prob: BASSISSIMA	Ent. danno: GRAVE

Getto di calcestruzzo di cordoli in c.a. in fondazione:

- a) Caduta di materiale dall'alto o a livello

Prob: BASSISSIMA	Ent. danno: LIEVE
------------------	-------------------

88) Interferenza nel periodo dal 16/08/2016 al 16/08/2016 per un totale di 1 giorno lavorativo. Fasi:

- Realizzazione della carpenteria per le strutture in fondazione
- Montaggio di strutture orizzontali in acciaio

Le lavorazioni su elencate sono eseguite rispettivamente dal 25/07/2016 al 16/08/2016 per 16 giorni lavorativi, e dal 16/08/2016 al 09/09/2016 per 19 giorni lavorativi.

Dette lavorazioni interferiscono fra loro per i seguenti periodi: dal 16/08/2016 al 16/08/2016 per 1 giorno lavorativo.

Coordinamento:

- a) Durante le lavorazioni che si svolgono contemporaneamente sulle opere provvisorie e a terra, i preposti delle rispettive imprese esecutrici devono coordinare i lavori in modo da impedire che i lavoratori siano posizionati sulla stessa verticale. Nelle zone dove ciò non è possibile, i preposti devono, prima dell'inizio dei lavori, verificare la presenza e l'efficacia dei sistemi di protezione per l'intercettazioni dei materiali (parasassi, reti, tettoie).
- b) Si deve evitare la presenza d'operai nelle zone dove si presentano elevate concentrazioni di polveri dovute all'utilizzo delle attrezzature e macchine. Se ciò non è possibile, in tali zone, si deve installare un adeguato sistema per l'abbattimento delle polveri. Se necessario i lavoratori operanti in queste zone devono essere forniti di appositi dispositivi di protezione individuale contro le polveri.
- c) I preposti delle imprese esecutrici devono vigilare e impedire a chiunque di sostare sotto la traiettoria di passaggio dei carichi. Nei giorni di particolare affollamento si devono recintare le zone interessate dalle operazioni di sollevamento e discesa dei carichi.
- d) La zona interessata dalle operazioni di saldatura deve essere interdetta ai lavoratori d'altre attività. In tale zona si devono disporre segnalazioni della presenza di parti metalliche in tensione.
- e) E' vietato svolgere attività che utilizzano sostanze infiammabili in prossimità delle zone dove si interviene con le attrezzature per saldare. Il preposto dell'impresa esecutrice addetta all'utilizzo dell'attrezzatura deve informare le altre imprese dell'inizio e fine delle operazioni di saldatura e del divieto su detto.
- f) I preposti, delle imprese, devono verificare che nell'aria delle zone di lavoro vicine a quelle dove si utilizza la saldatrice non ci siano concentrazioni di fumi emessi durante il suo utilizzo. In caso si presentino concentrazioni di fumi si deve evitare, in tali zone, la presenza di altri operai a parte quelli interessati all'utilizzo dell'attrezzo. Se ciò non è attuabile, si dovrà installare un adeguato sistema per l'abbattimento di fumi e se necessario i lavoratori operanti in queste zone devono essere forniti di appositi dispositivi di protezione individuale.

Rischi Trasmissibili:**Realizzazione della carpenteria per le strutture in fondazione:**

- a) Caduta di materiale dall'alto o a livello
- b) Inalazione polveri, fibre
- c) Rumore per "Carpentiere"

Prob: BASSISSIMA	Ent. danno: LIEVE
Prob: BASSISSIMA	Ent. danno: LIEVE
Prob: MEDIA	Ent. danno: GRAVE

Montaggio di strutture orizzontali in acciaio:

- a) Caduta di materiale dall'alto o a livello
- b) Elettrocuzione
- c) Inalazione fumi, gas, vapori
- d) Incendi, esplosioni
- e) Inalazione polveri, fibre
- f) Investimento, ribaltamento

Prob: BASSISSIMA	Ent. danno: LIEVE
Prob: BASSISSIMA	Ent. danno: LIEVE
Prob: BASSISSIMA	Ent. danno: LIEVE
Prob: BASSISSIMA	Ent. danno: LIEVE
Prob: BASSISSIMA	Ent. danno: LIEVE
Prob: BASSISSIMA	Ent. danno: GRAVE

89) Interferenza nel periodo dal 16/08/2016 al 19/08/2016 per un totale di 4 giorni lavorativi. Fasi:

- Getto di calcestruzzo di cordoli in c.a. in fondazione
- Posa di conduttura fognaria in materie plastiche

Le lavorazioni su elencate sono eseguite rispettivamente dal 08/08/2016 al 19/08/2016 per 9 giorni lavorativi, e dal 16/08/2016 al 26/08/2016 per 9 giorni lavorativi.

Dette lavorazioni interferiscono fra loro per i seguenti periodi: dal 16/08/2016 al 19/08/2016 per 4 giorni lavorativi.

Coordinamento:

- a) Durante le lavorazioni che si svolgono contemporaneamente sulle opere provvisorie e a terra, i preposti delle rispettive imprese esecutrici devono coordinare i lavori in modo da impedire che i lavoratori siano posizionati sulla stessa verticale. Nelle zone dove ciò non è possibile, i preposti devono, prima dell'inizio dei lavori, verificare la presenza e l'efficacia dei sistemi di protezione per l'intercettazioni dei materiali (parasassi, reti, tettoie).
- b) I preposti, delle imprese, devono verificare che nell'aria delle zone di lavoro vicine alla betoniera non ci siano concentrazioni di polveri emesse durante il suo utilizzo. In caso si presentino concentrazioni di polveri si deve evitare, in tali zone, la presenza di altri operai a parte quelli interessati alla produzione di malte e calcestruzzi. Se ciò non è attuabile, si deve installare un adeguato sistema per l'abbattimento delle polveri e se necessario i lavoratori operanti in queste zone devono essere forniti di appositi dispositivi di protezione individuale contro le polveri.
- c) Le macchine per il trasporto dei materiali devono procedere in prossimità dei posti di lavoro a passo d'uomo. Quando c'è un grosso affollamento di operai le operazioni di carico e scarico devono essere coadiuvate da personale a terra che in caso di necessità deve provvedere a interdire le zone di carico e scarico mediante recinzione provvisoria e apposita segnaletica.
- d) I preposti delle imprese esecutrici devono vigilare e impedire a chiunque di sostare sotto la traiettoria di passaggio dei carichi. Nei giorni di particolare affollamento si devono recintare le zone interessate dalle operazioni di sollevamento e discesa dei carichi.

Getto di calcestruzzo di cordoli in c.a. in fondazione:

- a) Caduta di materiale dall'alto o a livello

Prob: BASSISSIMA

Ent. danno: LIEVE

Posa di conduttura fognaria in materie plastiche:

- a) Investimento, ribaltamento

Prob: BASSISSIMA

Ent. danno: GRAVE

90) Interferenza nel periodo dal 16/08/2016 al 17/08/2016 per un totale di 2 giorni lavorativi. Fasi:

- Lavorazione e posa ferri di armatura per le strutture in elevazione
- Montaggio di strutture orizzontali in acciaio

Le lavorazioni su elencate sono eseguite rispettivamente dal 01/08/2016 al 17/08/2016 per 12 giorni lavorativi, e dal 16/08/2016 al 09/09/2016 per 19 giorni lavorativi.

Dette lavorazioni interferiscono fra loro per i seguenti periodi: dal 16/08/2016 al 17/08/2016 per 2 giorni lavorativi.

Coordinamento:

a) I preposti delle imprese esecutrici devono vigilare e impedire a chiunque di sostare sotto la traiettoria di passaggio dei carichi. Nei giorni di particolare affollamento si devono recintare le zone interessate dalle operazioni di sollevamento e discesa dei carichi.

b) Durante le lavorazioni che si svolgono contemporaneamente sulle opere provvisorie e a terra, i preposti delle rispettive imprese esecutrici devono coordinare i lavori in modo da impedire che i lavoratori siano posizionati sulla stessa verticale. Nelle zone dove ciò non è possibile, i preposti devono, prima dell'inizio dei lavori, verificare la presenza e l'efficacia dei sistemi di protezione per l'intercettazioni dei materiali (parasassi, reti, tettoie).

c) La zona interessata dalle operazioni di saldatura deve essere interdetta ai lavoratori d'altre attività. In tale zona si devono disporre segnalazioni della presenza di parti metalliche in tensione.

d) E' vietato svolgere attività che utilizzano sostanze infiammabili in prossimità delle zone dove si interviene con le attrezzature per saldare. Il preposto dell'impresa esecutrice addetta all'utilizzo dell'attrezzatura deve informare le altre imprese dell'inizio e fine delle operazioni di saldatura e del divieto su detto.

e) I preposti, delle imprese, devono verificare che nell'aria delle zone di lavoro vicine a quelle dove si utilizza la saldatrice non ci siano concentrazioni di fumi emessi durante il suo utilizzo. In caso si presentino concentrazioni di fumi si deve evitare, in tali zone, la presenza di altri operai a parte quelli interessati all'utilizzo dell'attrezzo. Se ciò non è attuabile, si dovrà installare un adeguato sistema per l'abbattimento di fumi e se necessario i lavoratori operanti in queste zone devono essere forniti di appositi dispositivi di protezione individuale.

f) Si deve evitare la presenza d'operai nelle zone dove si presentano elevate concentrazioni di polveri dovute all'utilizzo delle attrezzature e macchine. Se ciò non è possibile, in tali zone, si deve installare un adeguato sistema per l'abbattimento delle polveri. Se necessario i lavoratori operanti in queste zone devono essere forniti di appositi dispositivi di protezione individuale contro le polveri.

*Rischi Trasmissibili:***Lavorazione e posa ferri di armatura per le strutture in elevazione:**

- a) Caduta di materiale dall'alto o a livello

Prob: BASSISSIMA

Ent. danno: LIEVE

- b) Caduta di materiale dall'alto o a livello

Prob: BASSISSIMA

Ent. danno: LIEVE

- c) Caduta di materiale dall'alto o a livello

Prob: BASSISSIMA

Ent. danno: GRAVE

Montaggio di strutture orizzontali in acciaio:

- a) Caduta di materiale dall'alto o a livello

Prob: BASSISSIMA

Ent. danno: LIEVE

- b) Elettrocuzione

Prob: BASSISSIMA

Ent. danno: LIEVE

- c) Inalazione fumi, gas, vapori

Prob: BASSISSIMA

Ent. danno: LIEVE

- d) Incendi, esplosioni

Prob: BASSISSIMA

Ent. danno: LIEVE

- e) Inalazione polveri, fibre

Prob: BASSISSIMA

Ent. danno: LIEVE

- f) Investimento, ribaltamento

Prob: BASSISSIMA

Ent. danno: GRAVE

91) Interferenza nel periodo dal 16/08/2016 al 16/08/2016 per un totale di 1 giorno lavorativo. Fasi:

- Getto in calcestruzzo per le strutture in fondazione
- Montaggio di strutture orizzontali in acciaio

Le lavorazioni su elencate sono eseguite rispettivamente dal 01/08/2016 al 16/08/2016 per 11 giorni lavorativi, e dal 16/08/2016 al 09/09/2016 per 19 giorni lavorativi.

Dette lavorazioni interferiscono fra loro per i seguenti periodi: dal 16/08/2016 al 16/08/2016 per 1 giorno lavorativo.

Coordinamento:

a) Le macchine per il trasporto dei materiali devono procedere in prossimità dei posti di lavoro a passo d'uomo. Quando c'è un grosso affollamento di operai le operazioni di carico e scarico devono essere coadiuvate da personale a terra che in caso di necessità deve provvedere a interdire le zone di carico e scarico mediante recinzione provvisoria e apposita segnaletica.

b) Durante le lavorazioni che si svolgono contemporaneamente sulle opere provvisorie e a terra, i preposti delle rispettive imprese esecutrici devono coordinare i lavori in modo da impedire che i lavoratori siano posizionati sulla stessa verticale. Nelle zone dove ciò non è possibile, i preposti devono, prima dell'inizio dei lavori, verificare la presenza e l'efficacia dei sistemi di protezione per l'intercettazioni dei materiali (parasassi, reti, tettoie).

c) I preposti delle imprese esecutrici devono vigilare e impedire a chiunque di sostare sotto la traiettoria di passaggio dei carichi. Nei giorni di particolare affollamento si devono recintare le zone interessate dalle operazioni di sollevamento e discesa dei carichi.

d) La zona interessata dalle operazioni di saldatura deve essere interdetta ai lavoratori d'altre attività. In tale zona si devono disporre segnalazioni della presenza di parti metalliche in tensione.

e) E' vietato svolgere attività che utilizzano sostanze infiammabili in prossimità delle zone dove si interviene con le attrezzature per saldare. Il preposto dell'impresa esecutrice addetta all'utilizzo dell'attrezzatura deve informare le altre imprese dell'inizio e fine delle operazioni di saldatura e del divieto su detto.

f) I preposti, delle imprese, devono verificare che nell'aria delle zone di lavoro vicine a quelle dove si utilizza la saldatrice non ci siano

concentrazioni di fumi emessi durante il suo utilizzo. In caso si presentino concentrazioni di fumi si deve evitare, in tali zone, la presenza di altri operai a parte quelli interessati all'utilizzo dell'attrezzo. Se ciò non è attuabile, si dovrà installare un adeguato sistema per l'abbattimento di fumi e se necessario i lavoratori operanti in queste zone devono essere forniti di appositi dispositivi di protezione individuale.

g) Si deve evitare la presenza d'operai nelle zone dove si presentano elevate concentrazioni di polveri dovute all'utilizzo delle attrezzature e macchine. Se ciò non è possibile, in tali zone, si deve installare un adeguato sistema per l'abbattimento delle polveri. Se necessario i lavoratori operanti in queste zone devono essere forniti di appositi dispositivi di protezione individuale contro le polveri.

Rischi Trasmissibili:

Getto in calcestruzzo per le strutture in fondazione:

a) Caduta di materiale dall'alto o a livello	Prob: BASSISSIMA	Ent. danno: LIEVE
b) Investimento, ribaltamento	Prob: BASSISSIMA	Ent. danno: GRAVE
c) Investimento, ribaltamento	Prob: BASSISSIMA	Ent. danno: GRAVE

Montaggio di strutture orizzontali in acciaio:

a) Caduta di materiale dall'alto o a livello	Prob: BASSISSIMA	Ent. danno: LIEVE
b) Elettrocuzione	Prob: BASSISSIMA	Ent. danno: LIEVE
c) Inalazione fumi, gas, vapori	Prob: BASSISSIMA	Ent. danno: LIEVE
d) Incendi, esplosioni	Prob: BASSISSIMA	Ent. danno: LIEVE
e) Inalazione polveri, fibre	Prob: BASSISSIMA	Ent. danno: LIEVE
f) Investimento, ribaltamento	Prob: BASSISSIMA	Ent. danno: GRAVE

92) Interferenza nel periodo dal 16/08/2016 al 16/08/2016 per un totale di 1 giorno lavorativo. Fasi:

- Getto in calcestruzzo per le strutture in fondazione
- Posa di conduttura fognaria in materie plastiche

Le lavorazioni su elencate sono eseguite rispettivamente dal 01/08/2016 al 16/08/2016 per 11 giorni lavorativi, e dal 16/08/2016 al 26/08/2016 per 9 giorni lavorativi.

Dette lavorazioni interferiscono fra loro per i seguenti periodi: dal 16/08/2016 al 16/08/2016 per 1 giorno lavorativo.

Coordinamento:

a) Le macchine per il trasporto dei materiali devono procedere in prossimità dei posti di lavoro a passo d'uomo. Quando c'è un grosso affollamento di operai le operazioni di carico e scarico devono essere coadiuvate da personale a terra che in caso di necessità deve provvedere a interdire le zone di carico e scarico mediante recinzione provvisoria e apposita segnaletica.

b) Durante le lavorazioni che si svolgono contemporaneamente sulle opere provvisorie e a terra, i preposti delle rispettive imprese esecutrici devono coordinare i lavori in modo da impedire che i lavoratori siano posizionati sulla stessa verticale. Nelle zone dove ciò non è possibile, i preposti devono, prima dell'inizio dei lavori, verificare la presenza e l'efficacia dei sistemi di protezione per l'intercettazioni dei materiali (parasassi, reti, tettoie).

c) I preposti delle imprese esecutrici devono vigilare e impedire a chiunque di sostare sotto la traiettoria di passaggio dei carichi. Nei giorni di particolare affollamento si devono recintare le zone interessate dalle operazioni di sollevamento e discesa dei carichi.

Rischi Trasmissibili:

Getto in calcestruzzo per le strutture in fondazione:

a) Caduta di materiale dall'alto o a livello	Prob: BASSISSIMA	Ent. danno: LIEVE
b) Investimento, ribaltamento	Prob: BASSISSIMA	Ent. danno: GRAVE
c) Investimento, ribaltamento	Prob: BASSISSIMA	Ent. danno: GRAVE

Posa di conduttura fognaria in materie plastiche:

a) Investimento, ribaltamento	Prob: BASSISSIMA	Ent. danno: GRAVE
-------------------------------	------------------	-------------------

93) Interferenza nel periodo dal 16/08/2016 al 16/08/2016 per un totale di 1 giorno lavorativo. Fasi:

- Realizzazione della carpenteria per le strutture in fondazione
- Posa di conduttura fognaria in materie plastiche

Le lavorazioni su elencate sono eseguite rispettivamente dal 25/07/2016 al 16/08/2016 per 16 giorni lavorativi, e dal 16/08/2016 al 26/08/2016 per 9 giorni lavorativi.

Dette lavorazioni interferiscono fra loro per i seguenti periodi: dal 16/08/2016 al 16/08/2016 per 1 giorno lavorativo.

Coordinamento:

a) Durante le lavorazioni che si svolgono contemporaneamente sulle opere provvisorie e a terra, i preposti delle rispettive imprese esecutrici devono coordinare i lavori in modo da impedire che i lavoratori siano posizionati sulla stessa verticale. Nelle zone dove ciò non è possibile, i preposti devono, prima dell'inizio dei lavori, verificare la presenza e l'efficacia dei sistemi di protezione per l'intercettazioni dei materiali (parasassi, reti, tettoie).

b) Si deve evitare la presenza d'operai nelle zone dove si presentano elevate concentrazioni di polveri dovute all'utilizzo delle attrezzature e macchine. Se ciò non è possibile, in tali zone, si deve installare un adeguato sistema per l'abbattimento delle polveri. Se necessario i lavoratori operanti in queste zone devono essere forniti di appositi dispositivi di protezione individuale contro le polveri.

c) Le macchine per il trasporto dei materiali devono procedere in prossimità dei posti di lavoro a passo d'uomo. Quando c'è un grosso affollamento di operai le operazioni di carico e scarico devono essere coadiuvate da personale a terra che in caso di necessità deve provvedere a interdire le zone di carico e scarico mediante recinzione provvisoria e apposita segnaletica.

d) I preposti delle imprese esecutrici devono vigilare e impedire a chiunque di sostare sotto la traiettoria di passaggio dei carichi. Nei giorni di particolare affollamento si devono recintare le zone interessate dalle operazioni di sollevamento e discesa dei carichi.

Rischi Trasmissibili:

Realizzazione della carpenteria per le strutture in fondazione:

a) Caduta di materiale dall'alto o a livello	Prob: BASSISSIMA	Ent. danno: LIEVE
--	------------------	-------------------

- b) Inalazione polveri, fibre
- c) Rumore per "Carpentiere"

Prob: BASSISSIMA Ent. danno: LIEVE
 Prob: MEDIA Ent. danno: GRAVE

Posa di conduttura fognaria in materie plastiche:

- a) Investimento, ribaltamento

Prob: BASSISSIMA Ent. danno: GRAVE

94) Interferenza nel periodo dal 16/08/2016 al 19/08/2016 per un totale di 4 giorni lavorativi. Fasi:

- Getto in calcestruzzo per le strutture in elevazione
- Posa di conduttura fognaria in materie plastiche

Le lavorazioni su elencate sono eseguite rispettivamente dal 08/08/2016 al 19/08/2016 per 9 giorni lavorativi, e dal 16/08/2016 al 26/08/2016 per 9 giorni lavorativi.

Dette lavorazioni interferiscono fra loro per i seguenti periodi: dal 16/08/2016 al 19/08/2016 per 4 giorni lavorativi.

Coordinamento:

a) Le macchine per il trasporto dei materiali devono procedere in prossimità dei posti di lavoro a passo d'uomo. Quando c'è un grosso affollamento di operai le operazioni di carico e scarico devono essere coadiuvate da personale a terra che in caso di necessità deve provvedere a interdire le zone di carico e scarico mediante recinzione provvisoria e apposita segnaletica.

b) Durante le lavorazioni che si svolgono contemporaneamente sulle opere provvisorie e a terra, i preposti delle rispettive imprese esecutrici devono coordinare i lavori in modo da impedire che i lavoratori siano posizionati sulla stessa verticale. Nelle zone dove ciò non è possibile, i preposti devono, prima dell'inizio dei lavori, verificare la presenza e l'efficacia dei sistemi di protezione per l'intercettazioni dei materiali (parasassi, reti, tettoie).

c) I preposti delle imprese esecutrici devono vigilare e impedire a chiunque di sostare sotto la traiettoria di passaggio dei carichi. Nei giorni di particolare affollamento si devono recintare le zone interessate dalle operazioni di sollevamento e discesa dei carichi.

Rischi Trasmissibili:

Getto in calcestruzzo per le strutture in elevazione:

- a) Caduta di materiale dall'alto o a livello
- b) Caduta di materiale dall'alto o a livello
- c) Caduta di materiale dall'alto o a livello
- d) Investimento, ribaltamento
- e) Investimento, ribaltamento

Prob: BASSISSIMA Ent. danno: LIEVE
 Prob: BASSISSIMA Ent. danno: LIEVE
 Prob: BASSISSIMA Ent. danno: LIEVE
 Prob: BASSISSIMA Ent. danno: GRAVE
 Prob: BASSISSIMA Ent. danno: GRAVE

Posa di conduttura fognaria in materie plastiche:

- a) Investimento, ribaltamento

Prob: BASSISSIMA Ent. danno: GRAVE

95) Interferenza nel periodo dal 16/08/2016 al 17/08/2016 per un totale di 2 giorni lavorativi. Fasi:

- Lavorazione e posa ferri di armatura per le strutture in elevazione
- Posa di conduttura fognaria in materie plastiche

Le lavorazioni su elencate sono eseguite rispettivamente dal 01/08/2016 al 17/08/2016 per 12 giorni lavorativi, e dal 16/08/2016 al 26/08/2016 per 9 giorni lavorativi.

Dette lavorazioni interferiscono fra loro per i seguenti periodi: dal 16/08/2016 al 17/08/2016 per 2 giorni lavorativi.

Coordinamento:

a) I preposti delle imprese esecutrici devono vigilare e impedire a chiunque di sostare sotto la traiettoria di passaggio dei carichi. Nei giorni di particolare affollamento si devono recintare le zone interessate dalle operazioni di sollevamento e discesa dei carichi.

b) Durante le lavorazioni che si svolgono contemporaneamente sulle opere provvisorie e a terra, i preposti delle rispettive imprese esecutrici devono coordinare i lavori in modo da impedire che i lavoratori siano posizionati sulla stessa verticale. Nelle zone dove ciò non è possibile, i preposti devono, prima dell'inizio dei lavori, verificare la presenza e l'efficacia dei sistemi di protezione per l'intercettazioni dei materiali (parasassi, reti, tettoie).

c) Le macchine per il trasporto dei materiali devono procedere in prossimità dei posti di lavoro a passo d'uomo. Quando c'è un grosso affollamento di operai le operazioni di carico e scarico devono essere coadiuvate da personale a terra che in caso di necessità deve provvedere a interdire le zone di carico e scarico mediante recinzione provvisoria e apposita segnaletica.

Rischi Trasmissibili:

Lavorazione e posa ferri di armatura per le strutture in elevazione:

- a) Caduta di materiale dall'alto o a livello
- b) Caduta di materiale dall'alto o a livello
- c) Caduta di materiale dall'alto o a livello

Prob: BASSISSIMA Ent. danno: LIEVE
 Prob: BASSISSIMA Ent. danno: LIEVE
 Prob: BASSISSIMA Ent. danno: GRAVE

Posa di conduttura fognaria in materie plastiche:

- a) Investimento, ribaltamento

Prob: BASSISSIMA Ent. danno: GRAVE

96) Interferenza nel periodo dal 16/08/2016 al 16/08/2016 per un totale di 1 giorno lavorativo. Fasi:

- Getto in calcestruzzo per le strutture in fondazione
- Montaggio di strutture verticali in acciaio

Le lavorazioni su elencate sono eseguite rispettivamente dal 01/08/2016 al 16/08/2016 per 11 giorni lavorativi, e dal 16/08/2016 al 09/09/2016 per 19 giorni lavorativi.

Dette lavorazioni interferiscono fra loro per i seguenti periodi: dal 16/08/2016 al 16/08/2016 per 1 giorno lavorativo.

Coordinamento:

a) Le macchine per il trasporto dei materiali devono procedere in prossimità dei posti di lavoro a passo d'uomo. Quando c'è un grosso

affollamento di operai le operazioni di carico e scarico devono essere coadiuvate da personale a terra che in caso di necessità deve provvedere a interdire le zone di carico e scarico mediante recinzione provvisoria e apposita segnaletica.

b) Durante le lavorazioni che si svolgono contemporaneamente sulle opere provvisorie e a terra, i preposti delle rispettive imprese esecutrici devono coordinare i lavori in modo da impedire che i lavoratori siano posizionati sulla stessa verticale. Nelle zone dove ciò non è possibile, i preposti devono, prima dell'inizio dei lavori, verificare la presenza e l'efficacia dei sistemi di protezione per l'intercettazioni dei materiali (parasassi, reti, tettoie).

c) I preposti delle imprese esecutrici devono vigilare e impedire a chiunque di sostare sotto la traiettoria di passaggio dei carichi. Nei giorni di particolare affollamento si devono recintare le zone interessate dalle operazioni di sollevamento e discesa dei carichi.

d) La zona interessata dalle operazioni di saldatura deve essere interdetta ai lavoratori d'altre attività. In tale zona si devono disporre segnalazioni della presenza di parti metalliche in tensione.

e) E' vietato svolgere attività che utilizzano sostanze infiammabili in prossimità delle zone dove si interviene con le attrezzature per saldare. Il preposto dell'impresa esecuttrice addetta all'utilizzo dell'attrezzatura deve informare le altre imprese dell'inizio e fine delle operazioni di saldatura e del divieto su detto.

f) I preposti, delle imprese, devono verificare che nell'aria delle zone di lavoro vicine a quelle dove si utilizza la saldatrice non ci siano concentrazioni di fumi emessi durante il suo utilizzo. In caso si presentino concentrazioni di fumi si deve evitare, in tali zone, la presenza di altri operai a parte quelli interessati all'utilizzo dell'attrezzo. Se ciò non è attuabile, si dovrà installare un adeguato sistema per l'abbattimento di fumi e se necessario i lavoratori operanti in queste zone devono essere forniti di appositi dispositivi di protezione individuale.

g) Si deve evitare la presenza d'operai nelle zone dove si presentano elevate concentrazioni di polveri dovute all'utilizzo delle attrezzature e macchine. Se ciò non è possibile, in tali zone, si deve installare un adeguato sistema per l'abbattimento delle polveri. Se necessario i lavoratori operanti in queste zone devono essere forniti di appositi dispositivi di protezione individuale contro le polveri.

Rischi Trasmissibili:

Getto in calcestruzzo per le strutture in fondazione:

a) Caduta di materiale dall'alto o a livello	Prob: BASSISSIMA	Ent. danno: LIEVE
b) Investimento, ribaltamento	Prob: BASSISSIMA	Ent. danno: GRAVE
c) Investimento, ribaltamento	Prob: BASSISSIMA	Ent. danno: GRAVE

Montaggio di strutture verticali in acciaio:

a) Caduta di materiale dall'alto o a livello	Prob: BASSISSIMA	Ent. danno: LIEVE
b) Elettrocuzione	Prob: BASSISSIMA	Ent. danno: LIEVE
c) Inalazione fumi, gas, vapori	Prob: BASSISSIMA	Ent. danno: LIEVE
d) Incendi, esplosioni	Prob: BASSISSIMA	Ent. danno: LIEVE
e) Inalazione polveri, fibre	Prob: BASSISSIMA	Ent. danno: LIEVE
f) Investimento, ribaltamento	Prob: BASSISSIMA	Ent. danno: GRAVE

97) Interferenza nel periodo dal 16/08/2016 al 17/08/2016 per un totale di 2 giorni lavorativi. Fasi:

- Lavorazione e posa ferri di armatura per le strutture in elevazione
- Montaggio di strutture verticali in acciaio

Le lavorazioni su elencate sono eseguite rispettivamente dal 01/08/2016 al 17/08/2016 per 12 giorni lavorativi, e dal 16/08/2016 al 09/09/2016 per 19 giorni lavorativi.

Dette lavorazioni interferiscono fra loro per i seguenti periodi: dal 16/08/2016 al 17/08/2016 per 2 giorni lavorativi.

Coordinamento:

a) I preposti delle imprese esecutrici devono vigilare e impedire a chiunque di sostare sotto la traiettoria di passaggio dei carichi. Nei giorni di particolare affollamento si devono recintare le zone interessate dalle operazioni di sollevamento e discesa dei carichi.

b) Durante le lavorazioni che si svolgono contemporaneamente sulle opere provvisorie e a terra, i preposti delle rispettive imprese esecutrici devono coordinare i lavori in modo da impedire che i lavoratori siano posizionati sulla stessa verticale. Nelle zone dove ciò non è possibile, i preposti devono, prima dell'inizio dei lavori, verificare la presenza e l'efficacia dei sistemi di protezione per l'intercettazioni dei materiali (parasassi, reti, tettoie).

c) La zona interessata dalle operazioni di saldatura deve essere interdetta ai lavoratori d'altre attività. In tale zona si devono disporre segnalazioni della presenza di parti metalliche in tensione.

d) E' vietato svolgere attività che utilizzano sostanze infiammabili in prossimità delle zone dove si interviene con le attrezzature per saldare. Il preposto dell'impresa esecuttrice addetta all'utilizzo dell'attrezzatura deve informare le altre imprese dell'inizio e fine delle operazioni di saldatura e del divieto su detto.

e) I preposti, delle imprese, devono verificare che nell'aria delle zone di lavoro vicine a quelle dove si utilizza la saldatrice non ci siano concentrazioni di fumi emessi durante il suo utilizzo. In caso si presentino concentrazioni di fumi si deve evitare, in tali zone, la presenza di altri operai a parte quelli interessati all'utilizzo dell'attrezzo. Se ciò non è attuabile, si dovrà installare un adeguato sistema per l'abbattimento di fumi e se necessario i lavoratori operanti in queste zone devono essere forniti di appositi dispositivi di protezione individuale.

f) Si deve evitare la presenza d'operai nelle zone dove si presentano elevate concentrazioni di polveri dovute all'utilizzo delle attrezzature e macchine. Se ciò non è possibile, in tali zone, si deve installare un adeguato sistema per l'abbattimento delle polveri. Se necessario i lavoratori operanti in queste zone devono essere forniti di appositi dispositivi di protezione individuale contro le polveri.

Rischi Trasmissibili:

Lavorazione e posa ferri di armatura per le strutture in elevazione:

a) Caduta di materiale dall'alto o a livello	Prob: BASSISSIMA	Ent. danno: LIEVE
b) Caduta di materiale dall'alto o a livello	Prob: BASSISSIMA	Ent. danno: LIEVE
c) Caduta di materiale dall'alto o a livello	Prob: BASSISSIMA	Ent. danno: GRAVE

Montaggio di strutture verticali in acciaio:

a) Caduta di materiale dall'alto o a livello	Prob: BASSISSIMA	Ent. danno: LIEVE
b) Elettrocuzione	Prob: BASSISSIMA	Ent. danno: LIEVE
c) Inalazione fumi, gas, vapori	Prob: BASSISSIMA	Ent. danno: LIEVE
d) Incendi, esplosioni	Prob: BASSISSIMA	Ent. danno: LIEVE

- e) Inalazione polveri, fibre
- f) Investimento, ribaltamento

Prob: BASSISSIMA Ent. danno: LIEVE
 Prob: BASSISSIMA Ent. danno: GRAVE

98) Interferenza nel periodo dal 16/08/2016 al 26/08/2016 per un totale di 9 giorni lavorativi. Fasi:
 - Posa di conduttura fognaria in materie plastiche
 - Montaggio di strutture orizzontali in acciaio

Le lavorazioni su elencate sono eseguite rispettivamente dal 16/08/2016 al 26/08/2016 per 9 giorni lavorativi, e dal 16/08/2016 al 09/09/2016 per 19 giorni lavorativi.

Dette lavorazioni interferiscono fra loro per i seguenti periodi: dal 16/08/2016 al 26/08/2016 per 9 giorni lavorativi.

Coordinamento:

- a) Le macchine per il trasporto dei materiali devono procedere in prossimità dei posti di lavoro a passo d'uomo. Quando c'è un grosso affollamento di operai le operazioni di carico e scarico devono essere coadiuvate da personale a terra che in caso di necessità deve provvedere a interdire le zone di carico e scarico mediante recinzione provvisoria e apposita segnaletica.
- b) I preposti delle imprese esecutrici devono vigilare e impedire a chiunque di sostare sotto la traiettoria di passaggio dei carichi. Nei giorni di particolare affollamento si devono recintare le zone interessate dalle operazioni di sollevamento e discesa dei carichi.
- c) Durante le lavorazioni che si svolgono contemporaneamente sulle opere provvisorie e a terra, i preposti delle rispettive imprese esecutrici devono coordinare i lavori in modo da impedire che i lavoratori siano posizionati sulla stessa verticale. Nelle zone dove ciò non è possibile, i preposti devono, prima dell'inizio dei lavori, verificare la presenza e l'efficacia dei sistemi di protezione per l'intercettazioni dei materiali (parasassi, reti, tettoie).
- d) La zona interessata dalle operazioni di saldatura deve essere interdetta ai lavoratori d'altre attività. In tale zona si devono disporre segnalazioni della presenza di parti metalliche in tensione.
- e) E' vietato svolgere attività che utilizzano sostanze infiammabili in prossimità delle zone dove si interviene con le attrezzature per saldare. Il preposto dell'impresa esecutrice addetta all'utilizzo dell'attrezzatura deve informare le altre imprese dell'inizio e fine delle operazioni di saldatura e del divieto su detto.
- f) I preposti, delle imprese, devono verificare che nell'aria delle zone di lavoro vicine a quelle dove si utilizza la saldatrice non ci siano concentrazioni di fumi emessi durante il suo utilizzo. In caso si presentino concentrazioni di fumi si deve evitare, in tali zone, la presenza di altri operai a parte quelli interessati all'utilizzo dell'attrezzo. Se ciò non è attuabile, si dovrà installare un adeguato sistema per l'abbattimento di fumi e se necessario i lavoratori operanti in queste zone devono essere forniti di appositi dispositivi di protezione individuale.
- g) Si deve evitare la presenza d'operai nelle zone dove si presentano elevate concentrazioni di polveri dovute all'utilizzo delle attrezzature e macchine. Se ciò non è possibile, in tali zone, si deve installare un adeguato sistema per l'abbattimento delle polveri. Se necessario i lavoratori operanti in queste zone devono essere forniti di appositi dispositivi di protezione individuale contro le polveri.

Rischi Trasmissibili:

Posa di conduttura fognaria in materie plastiche:

- a) Investimento, ribaltamento

Prob: BASSISSIMA Ent. danno: GRAVE

Montaggio di strutture orizzontali in acciaio:

- a) Caduta di materiale dall'alto o a livello
- b) Elettrocuzione
- c) Inalazione fumi, gas, vapori
- d) Incendi, esplosioni
- e) Inalazione polveri, fibre
- f) Investimento, ribaltamento

Prob: BASSISSIMA Ent. danno: LIEVE
 Prob: BASSISSIMA Ent. danno: LIEVE
 Prob: BASSISSIMA Ent. danno: LIEVE
 Prob: BASSISSIMA Ent. danno: LIEVE
 Prob: BASSISSIMA Ent. danno: LIEVE
 Prob: BASSISSIMA Ent. danno: GRAVE

99) Interferenza nel periodo dal 16/08/2016 al 16/08/2016 per un totale di 1 giorno lavorativo. Fasi:
 - Realizzazione della carpenteria per le strutture in fondazione
 - Montaggio di strutture verticali in acciaio

Le lavorazioni su elencate sono eseguite rispettivamente dal 25/07/2016 al 16/08/2016 per 16 giorni lavorativi, e dal 16/08/2016 al 09/09/2016 per 19 giorni lavorativi.

Dette lavorazioni interferiscono fra loro per i seguenti periodi: dal 16/08/2016 al 16/08/2016 per 1 giorno lavorativo.

Coordinamento:

- a) Durante le lavorazioni che si svolgono contemporaneamente sulle opere provvisorie e a terra, i preposti delle rispettive imprese esecutrici devono coordinare i lavori in modo da impedire che i lavoratori siano posizionati sulla stessa verticale. Nelle zone dove ciò non è possibile, i preposti devono, prima dell'inizio dei lavori, verificare la presenza e l'efficacia dei sistemi di protezione per l'intercettazioni dei materiali (parasassi, reti, tettoie).
- b) Si deve evitare la presenza d'operai nelle zone dove si presentano elevate concentrazioni di polveri dovute all'utilizzo delle attrezzature e macchine. Se ciò non è possibile, in tali zone, si deve installare un adeguato sistema per l'abbattimento delle polveri. Se necessario i lavoratori operanti in queste zone devono essere forniti di appositi dispositivi di protezione individuale contro le polveri.
- c) I preposti delle imprese esecutrici devono vigilare e impedire a chiunque di sostare sotto la traiettoria di passaggio dei carichi. Nei giorni di particolare affollamento si devono recintare le zone interessate dalle operazioni di sollevamento e discesa dei carichi.
- d) La zona interessata dalle operazioni di saldatura deve essere interdetta ai lavoratori d'altre attività. In tale zona si devono disporre segnalazioni della presenza di parti metalliche in tensione.
- e) E' vietato svolgere attività che utilizzano sostanze infiammabili in prossimità delle zone dove si interviene con le attrezzature per saldare. Il preposto dell'impresa esecutrice addetta all'utilizzo dell'attrezzatura deve informare le altre imprese dell'inizio e fine delle operazioni di saldatura e del divieto su detto.
- f) I preposti, delle imprese, devono verificare che nell'aria delle zone di lavoro vicine a quelle dove si utilizza la saldatrice non ci siano concentrazioni di fumi emessi durante il suo utilizzo. In caso si presentino concentrazioni di fumi si deve evitare, in tali zone, la presenza di altri operai a parte quelli interessati all'utilizzo dell'attrezzo. Se ciò non è attuabile, si dovrà installare un adeguato sistema per

l'abbattimento di fumi e se necessario i lavoratori operanti in queste zone devono essere forniti di appositi dispositivi di protezione individuale.

Rischi Trasmissibili:

Realizzazione della carpenteria per le strutture in fondazione:

- a) Caduta di materiale dall'alto o a livello
- b) Inalazione polveri, fibre
- c) Rumore per "Carpentiere"

Prob: BASSISSIMA	Ent. danno: LIEVE
Prob: BASSISSIMA	Ent. danno: LIEVE
Prob: MEDIA	Ent. danno: GRAVE

Montaggio di strutture verticali in acciaio:

- a) Caduta di materiale dall'alto o a livello
- b) Elettrocuzione
- c) Inalazione fumi, gas, vapori
- d) Incendi, esplosioni
- e) Inalazione polveri, fibre
- f) Investimento, ribaltamento

Prob: BASSISSIMA	Ent. danno: LIEVE
Prob: BASSISSIMA	Ent. danno: LIEVE
Prob: BASSISSIMA	Ent. danno: LIEVE
Prob: BASSISSIMA	Ent. danno: LIEVE
Prob: BASSISSIMA	Ent. danno: LIEVE
Prob: BASSISSIMA	Ent. danno: GRAVE

100) Interferenza nel periodo dal 16/08/2016 al 26/08/2016 per un totale di 9 giorni lavorativi. Fasi:

- Posa di conduttura fognaria in materie plastiche
- Montaggio di strutture verticali in acciaio

Le lavorazioni su elencate sono eseguite rispettivamente dal 16/08/2016 al 26/08/2016 per 9 giorni lavorativi, e dal 16/08/2016 al 09/09/2016 per 19 giorni lavorativi.

Dette lavorazioni interferiscono fra loro per i seguenti periodi: dal 16/08/2016 al 26/08/2016 per 9 giorni lavorativi.

Coordinamento:

- a) Le macchine per il trasporto dei materiali devono procedere in prossimità dei posti di lavoro a passo d'uomo. Quando c'è un grosso affollamento di operai le operazioni di carico e scarico devono essere coadiuvate da personale a terra che in caso di necessità deve provvedere a interdire le zone di carico e scarico mediante recinzione provvisoria e apposita segnaletica.
- b) I preposti delle imprese esecutrici devono vigilare e impedire a chiunque di sostare sotto la traiettoria di passaggio dei carichi. Nei giorni di particolare affollamento si devono recintare le zone interessate dalle operazioni di sollevamento e discesa dei carichi.
- c) Durante le lavorazioni che si svolgono contemporaneamente sulle opere provvisorie e a terra, i preposti delle rispettive imprese esecutrici devono coordinare i lavori in modo da impedire che i lavoratori siano posizionati sulla stessa verticale. Nelle zone dove ciò non è possibile, i preposti devono, prima dell'inizio dei lavori, verificare la presenza e l'efficacia dei sistemi di protezione per l'intercettazioni dei materiali (parasassi, reti, tettoie).
- d) La zona interessata dalle operazioni di saldatura deve essere interdetta ai lavoratori d'altre attività. In tale zona si devono disporre segnalazioni della presenza di parti metalliche in tensione.
- e) E' vietato svolgere attività che utilizzano sostanze infiammabili in prossimità delle zone dove si interviene con le attrezzature per saldare. Il preposto dell'impresa esecutrice addetta all'utilizzo dell'attrezzatura deve informare le altre imprese dell'inizio e fine delle operazioni di saldatura e del divieto su detto.
- f) I preposti, delle imprese, devono verificare che nell'aria delle zone di lavoro vicine a quelle dove si utilizza la saldatrice non ci siano concentrazioni di fumi emessi durante il suo utilizzo. In caso si presentino concentrazioni di fumi si deve evitare, in tali zone, la presenza di altri operai a parte quelli interessati all'utilizzo dell'attrezzo. Se ciò non è attuabile, si dovrà installare un adeguato sistema per l'abbattimento di fumi e se necessario i lavoratori operanti in queste zone devono essere forniti di appositi dispositivi di protezione individuale.
- g) Si deve evitare la presenza d'operai nelle zone dove si presentano elevate concentrazioni di polveri dovute all'utilizzo delle attrezzature e macchine. Se ciò non è possibile, in tali zone, si deve installare un adeguato sistema per l'abbattimento delle polveri. Se necessario i lavoratori operanti in queste zone devono essere forniti di appositi dispositivi di protezione individuale contro le polveri.

Rischi Trasmissibili:

Posa di conduttura fognaria in materie plastiche:

- a) Investimento, ribaltamento

Prob: BASSISSIMA	Ent. danno: GRAVE
------------------	-------------------

Montaggio di strutture verticali in acciaio:

- a) Caduta di materiale dall'alto o a livello
- b) Elettrocuzione
- c) Inalazione fumi, gas, vapori
- d) Incendi, esplosioni
- e) Inalazione polveri, fibre
- f) Investimento, ribaltamento

Prob: BASSISSIMA	Ent. danno: LIEVE
Prob: BASSISSIMA	Ent. danno: LIEVE
Prob: BASSISSIMA	Ent. danno: LIEVE
Prob: BASSISSIMA	Ent. danno: LIEVE
Prob: BASSISSIMA	Ent. danno: LIEVE
Prob: BASSISSIMA	Ent. danno: GRAVE

101) Interferenza nel periodo dal 16/08/2016 al 09/09/2016 per un totale di 19 giorni lavorativi. Fasi:

- Montaggio di strutture orizzontali in acciaio
- Montaggio di strutture verticali in acciaio

Le lavorazioni su elencate sono eseguite rispettivamente dal 16/08/2016 al 09/09/2016 per 19 giorni lavorativi, e dal 16/08/2016 al 09/09/2016 per 19 giorni lavorativi.

Dette lavorazioni interferiscono fra loro per i seguenti periodi: dal 16/08/2016 al 09/09/2016 per 19 giorni lavorativi.

Coordinamento:

- a) I preposti delle imprese esecutrici devono vigilare e impedire a chiunque di sostare sotto la traiettoria di passaggio dei carichi. Nei giorni di particolare affollamento si devono recintare le zone interessate dalle operazioni di sollevamento e discesa dei carichi.
- b) Durante le lavorazioni che si svolgono contemporaneamente sulle opere provvisorie e a terra, i preposti delle rispettive imprese esecutrici devono coordinare i lavori in modo da impedire che i lavoratori siano posizionati sulla stessa verticale. Nelle zone dove ciò non è possibile, i preposti devono, prima dell'inizio dei lavori, verificare la presenza e l'efficacia dei sistemi di protezione per l'intercettazioni

dei materiali (parasassi, reti, tettoie).

c) La zona interessata dalle operazioni di saldatura deve essere interdetta ai lavoratori d'altre attività. In tale zona si devono disporre segnalazioni della presenza di parti metalliche in tensione.

d) E' vietato svolgere attività che utilizzano sostanze infiammabili in prossimità delle zone dove si interviene con le attrezzature per saldare. Il preposto dell'impresa esecutrice addetta all'utilizzo dell'attrezzatura deve informare le altre imprese dell'inizio e fine delle operazioni di saldatura e del divieto su detto.

e) I preposti, delle imprese, devono verificare che nell'aria delle zone di lavoro vicine a quelle dove si utilizza la saldatrice non ci siano concentrazioni di fumi emessi durante il suo utilizzo. In caso si presentino concentrazioni di fumi si deve evitare, in tali zone, la presenza di altri operai a parte quelli interessati all'utilizzo dell'attrezzo. Se ciò non è attuabile, si dovrà installare un adeguato sistema per l'abbattimento di fumi e se necessario i lavoratori operanti in queste zone devono essere forniti di appositi dispositivi di protezione individuale.

f) Si deve evitare la presenza d'operai nelle zone dove si presentano elevate concentrazioni di polveri dovute all'utilizzo delle attrezzature e macchine. Se ciò non è possibile, in tali zone, si deve installare un adeguato sistema per l'abbattimento delle polveri. Se necessario i lavoratori operanti in queste zone devono essere forniti di appositi dispositivi di protezione individuale contro le polveri.

Rischi Trasmissibili:

Montaggio di strutture orizzontali in acciaio:

a) Caduta di materiale dall'alto o a livello	Prob: BASSISSIMA	Ent. danno: LIEVE
b) Elettrocuzione	Prob: BASSISSIMA	Ent. danno: LIEVE
c) Inalazione fumi, gas, vapori	Prob: BASSISSIMA	Ent. danno: LIEVE
d) Incendi, esplosioni	Prob: BASSISSIMA	Ent. danno: LIEVE
e) Inalazione polveri, fibre	Prob: BASSISSIMA	Ent. danno: LIEVE
f) Investimento, ribaltamento	Prob: BASSISSIMA	Ent. danno: GRAVE

Montaggio di strutture verticali in acciaio:

a) Caduta di materiale dall'alto o a livello	Prob: BASSISSIMA	Ent. danno: LIEVE
b) Elettrocuzione	Prob: BASSISSIMA	Ent. danno: LIEVE
c) Inalazione fumi, gas, vapori	Prob: BASSISSIMA	Ent. danno: LIEVE
d) Incendi, esplosioni	Prob: BASSISSIMA	Ent. danno: LIEVE
e) Inalazione polveri, fibre	Prob: BASSISSIMA	Ent. danno: LIEVE
f) Investimento, ribaltamento	Prob: BASSISSIMA	Ent. danno: GRAVE

102) Interferenza nel periodo dal 16/08/2016 al 19/08/2016 per un totale di 4 giorni lavorativi. Fasi:

- Getto in calcestruzzo per le strutture in elevazione

- Montaggio di strutture verticali in acciaio

Le lavorazioni su elencate sono eseguite rispettivamente dal 08/08/2016 al 19/08/2016 per 9 giorni lavorativi, e dal 16/08/2016 al 09/09/2016 per 19 giorni lavorativi.

Dette lavorazioni interferiscono fra loro per i seguenti periodi: dal 16/08/2016 al 19/08/2016 per 4 giorni lavorativi.

Coordinamento:

a) Le macchine per il trasporto dei materiali devono procedere in prossimità dei posti di lavoro a passo d'uomo. Quando c'è un grosso affollamento di operai le operazioni di carico e scarico devono essere coadiuvate da personale a terra che in caso di necessità deve provvedere a interdire le zone di carico e scarico mediante recinzione provvisoria e apposita segnaletica.

b) Durante le lavorazioni che si svolgono contemporaneamente sulle opere provvisorie e a terra, i preposti delle rispettive imprese esecutrici devono coordinare i lavori in modo da impedire che i lavoratori siano posizionati sulla stessa verticale. Nelle zone dove ciò non è possibile, i preposti devono, prima dell'inizio dei lavori, verificare la presenza e l'efficacia dei sistemi di protezione per l'intercettazioni dei materiali (parasassi, reti, tettoie).

c) I preposti delle imprese esecutrici devono vigilare e impedire a chiunque di sostare sotto la traiettoria di passaggio dei carichi. Nei giorni di particolare affollamento si devono recintare le zone interessate dalle operazioni di sollevamento e discesa dei carichi.

d) La zona interessata dalle operazioni di saldatura deve essere interdetta ai lavoratori d'altre attività. In tale zona si devono disporre segnalazioni della presenza di parti metalliche in tensione.

e) E' vietato svolgere attività che utilizzano sostanze infiammabili in prossimità delle zone dove si interviene con le attrezzature per saldare. Il preposto dell'impresa esecutrice addetta all'utilizzo dell'attrezzatura deve informare le altre imprese dell'inizio e fine delle operazioni di saldatura e del divieto su detto.

f) I preposti, delle imprese, devono verificare che nell'aria delle zone di lavoro vicine a quelle dove si utilizza la saldatrice non ci siano concentrazioni di fumi emessi durante il suo utilizzo. In caso si presentino concentrazioni di fumi si deve evitare, in tali zone, la presenza di altri operai a parte quelli interessati all'utilizzo dell'attrezzo. Se ciò non è attuabile, si dovrà installare un adeguato sistema per l'abbattimento di fumi e se necessario i lavoratori operanti in queste zone devono essere forniti di appositi dispositivi di protezione individuale.

g) Si deve evitare la presenza d'operai nelle zone dove si presentano elevate concentrazioni di polveri dovute all'utilizzo delle attrezzature e macchine. Se ciò non è possibile, in tali zone, si deve installare un adeguato sistema per l'abbattimento delle polveri. Se necessario i lavoratori operanti in queste zone devono essere forniti di appositi dispositivi di protezione individuale contro le polveri.

Rischi Trasmissibili:

Getto in calcestruzzo per le strutture in elevazione:

a) Caduta di materiale dall'alto o a livello	Prob: BASSISSIMA	Ent. danno: LIEVE
b) Caduta di materiale dall'alto o a livello	Prob: BASSISSIMA	Ent. danno: LIEVE
c) Caduta di materiale dall'alto o a livello	Prob: BASSISSIMA	Ent. danno: LIEVE
d) Investimento, ribaltamento	Prob: BASSISSIMA	Ent. danno: GRAVE
e) Investimento, ribaltamento	Prob: BASSISSIMA	Ent. danno: GRAVE

Montaggio di strutture verticali in acciaio:

a) Caduta di materiale dall'alto o a livello	Prob: BASSISSIMA	Ent. danno: LIEVE
b) Elettrocuzione	Prob: BASSISSIMA	Ent. danno: LIEVE
c) Inalazione fumi, gas, vapori	Prob: BASSISSIMA	Ent. danno: LIEVE

- d) Incendi, esplosioni
- e) Inalazione polveri, fibre
- f) Investimento, ribaltamento

Prob: BASSISSIMA	Ent. danno: LIEVE
Prob: BASSISSIMA	Ent. danno: LIEVE
Prob: BASSISSIMA	Ent. danno: GRAVE

103) Interferenza nel periodo dal 16/08/2016 al 19/08/2016 per un totale di 4 giorni lavorativi. Fasi:

- **Getto di calcestruzzo di cordoli in c.a. in fondazione**
- **Montaggio di strutture verticali in acciaio**

Le lavorazioni su elencate sono eseguite rispettivamente dal 08/08/2016 al 19/08/2016 per 9 giorni lavorativi, e dal 16/08/2016 al 09/09/2016 per 19 giorni lavorativi.

Dette lavorazioni interferiscono fra loro per i seguenti periodi: dal 16/08/2016 al 19/08/2016 per 4 giorni lavorativi.

Coordinamento:

- a) Durante le lavorazioni che si svolgono contemporaneamente sulle opere provvisorie e a terra, i preposti delle rispettive imprese esecutrici devono coordinare i lavori in modo da impedire che i lavoratori siano posizionati sulla stessa verticale. Nelle zone dove ciò non è possibile, i preposti devono, prima dell'inizio dei lavori, verificare la presenza e l'efficacia dei sistemi di protezione per l'intercettazioni dei materiali (parasassi, reti, tettoie).
- b) I preposti, delle imprese, devono verificare che nell'aria delle zone di lavoro vicine alla betoniera non ci siano concentrazioni di polveri emesse durante il suo utilizzo. In caso si presentino concentrazioni di polveri si deve evitare, in tali zone, la presenza di altri operai a parte quelli interessati alla produzione di malte e calcestruzzi. Se ciò non è attuabile, si deve installare un adeguato sistema per l'abbattimento delle polveri e se necessario i lavoratori operanti in queste zone devono essere forniti di appositi dispositivi di protezione individuale contro le polveri.
- c) I preposti delle imprese esecutrici devono vigilare e impedire a chiunque di sostare sotto la traiettoria di passaggio dei carichi. Nei giorni di particolare affollamento si devono recintare le zone interessate dalle operazioni di sollevamento e discesa dei carichi.
- d) La zona interessata dalle operazioni di saldatura deve essere interdetta ai lavoratori d'altre attività. In tale zona si devono disporre segnalazioni della presenza di parti metalliche in tensione.
- e) E' vietato svolgere attività che utilizzano sostanze infiammabili in prossimità delle zone dove si interviene con le attrezzature per saldare. Il preposto dell'impresa esecutrice addetta all'utilizzo dell'attrezzatura deve informare le altre imprese dell'inizio e fine delle operazioni di saldatura e del divieto su detto.
- f) I preposti, delle imprese, devono verificare che nell'aria delle zone di lavoro vicine a quelle dove si utilizza la saldatrice non ci siano concentrazioni di fumi emessi durante il suo utilizzo. In caso si presentino concentrazioni di fumi si deve evitare, in tali zone, la presenza di altri operai a parte quelli interessati all'utilizzo dell'attrezzo. Se ciò non è attuabile, si dovrà installare un adeguato sistema per l'abbattimento di fumi e se necessario i lavoratori operanti in queste zone devono essere forniti di appositi dispositivi di protezione individuale.
- g) Si deve evitare la presenza d'operai nelle zone dove si presentano elevate concentrazioni di polveri dovute all'utilizzo delle attrezzature e macchine. Se ciò non è possibile, in tali zone, si deve installare un adeguato sistema per l'abbattimento delle polveri. Se necessario i lavoratori operanti in queste zone devono essere forniti di appositi dispositivi di protezione individuale contro le polveri.

Rischi Trasmissibili:

Getto di calcestruzzo di cordoli in c.a. in fondazione:

- a) Caduta di materiale dall'alto o a livello

Prob: BASSISSIMA	Ent. danno: LIEVE
------------------	-------------------

Montaggio di strutture verticali in acciaio:

- a) Caduta di materiale dall'alto o a livello
- b) Elettrocuzione
- c) Inalazione fumi, gas, vapori
- d) Incendi, esplosioni
- e) Inalazione polveri, fibre
- f) Investimento, ribaltamento

Prob: BASSISSIMA	Ent. danno: LIEVE
Prob: BASSISSIMA	Ent. danno: LIEVE
Prob: BASSISSIMA	Ent. danno: LIEVE
Prob: BASSISSIMA	Ent. danno: LIEVE
Prob: BASSISSIMA	Ent. danno: LIEVE
Prob: BASSISSIMA	Ent. danno: GRAVE

104) Interferenza nel periodo dal 16/08/2016 al 19/08/2016 per un totale di 4 giorni lavorativi. Fasi:

- **Getto di calcestruzzo di cordoli in c.a. in fondazione**
- **Montaggio di strutture orizzontali in acciaio**

Le lavorazioni su elencate sono eseguite rispettivamente dal 08/08/2016 al 19/08/2016 per 9 giorni lavorativi, e dal 16/08/2016 al 09/09/2016 per 19 giorni lavorativi.

Dette lavorazioni interferiscono fra loro per i seguenti periodi: dal 16/08/2016 al 19/08/2016 per 4 giorni lavorativi.

Coordinamento:

- a) Durante le lavorazioni che si svolgono contemporaneamente sulle opere provvisorie e a terra, i preposti delle rispettive imprese esecutrici devono coordinare i lavori in modo da impedire che i lavoratori siano posizionati sulla stessa verticale. Nelle zone dove ciò non è possibile, i preposti devono, prima dell'inizio dei lavori, verificare la presenza e l'efficacia dei sistemi di protezione per l'intercettazioni dei materiali (parasassi, reti, tettoie).
- b) I preposti, delle imprese, devono verificare che nell'aria delle zone di lavoro vicine alla betoniera non ci siano concentrazioni di polveri emesse durante il suo utilizzo. In caso si presentino concentrazioni di polveri si deve evitare, in tali zone, la presenza di altri operai a parte quelli interessati alla produzione di malte e calcestruzzi. Se ciò non è attuabile, si deve installare un adeguato sistema per l'abbattimento delle polveri e se necessario i lavoratori operanti in queste zone devono essere forniti di appositi dispositivi di protezione individuale contro le polveri.
- c) I preposti delle imprese esecutrici devono vigilare e impedire a chiunque di sostare sotto la traiettoria di passaggio dei carichi. Nei giorni di particolare affollamento si devono recintare le zone interessate dalle operazioni di sollevamento e discesa dei carichi.
- d) La zona interessata dalle operazioni di saldatura deve essere interdetta ai lavoratori d'altre attività. In tale zona si devono disporre segnalazioni della presenza di parti metalliche in tensione.
- e) E' vietato svolgere attività che utilizzano sostanze infiammabili in prossimità delle zone dove si interviene con le attrezzature per

saldare. Il preposto dell'impresa esecutrice addetta all'utilizzo dell'attrezzatura deve informare le altre imprese dell'inizio e fine delle operazioni di saldatura e del divieto su detto.

f) I preposti, delle imprese, devono verificare che nell'aria delle zone di lavoro vicine a quelle dove si utilizza la saldatrice non ci siano concentrazioni di fumi emessi durante il suo utilizzo. In caso si presentino concentrazioni di fumi si deve evitare, in tali zone, la presenza di altri operai a parte quelli interessati all'utilizzo dell'attrezzo. Se ciò non è attuabile, si dovrà installare un adeguato sistema per l'abbattimento di fumi e se necessario i lavoratori operanti in queste zone devono essere forniti di appositi dispositivi di protezione individuale.

g) Si deve evitare la presenza d'operai nelle zone dove si presentano elevate concentrazioni di polveri dovute all'utilizzo delle attrezzature e macchine. Se ciò non è possibile, in tali zone, si deve installare un adeguato sistema per l'abbattimento delle polveri. Se necessario i lavoratori operanti in queste zone devono essere forniti di appositi dispositivi di protezione individuale contro le polveri.

Rischi Trasmissibili:

Getto di calcestruzzo di cordoli in c.a. in fondazione:

a) Caduta di materiale dall'alto o a livello

Prob: BASSISSIMA

Ent. danno: LIEVE

Montaggio di strutture orizzontali in acciaio:

a) Caduta di materiale dall'alto o a livello

Prob: BASSISSIMA

Ent. danno: LIEVE

b) Elettrocuzione

Prob: BASSISSIMA

Ent. danno: LIEVE

c) Inalazione fumi, gas, vapori

Prob: BASSISSIMA

Ent. danno: LIEVE

d) Incendi, esplosioni

Prob: BASSISSIMA

Ent. danno: LIEVE

e) Inalazione polveri, fibre

Prob: BASSISSIMA

Ent. danno: LIEVE

f) Investimento, ribaltamento

Prob: BASSISSIMA

Ent. danno: GRAVE

105) Interferenza nel periodo dal 16/08/2016 al 19/08/2016 per un totale di 4 giorni lavorativi. Fasi:

- **Getto in calcestruzzo per le strutture in elevazione**

- **Montaggio di strutture orizzontali in acciaio**

Le lavorazioni su elencate sono eseguite rispettivamente dal 08/08/2016 al 19/08/2016 per 9 giorni lavorativi, e dal 16/08/2016 al 09/09/2016 per 19 giorni lavorativi.

Dette lavorazioni interferiscono fra loro per i seguenti periodi: dal 16/08/2016 al 19/08/2016 per 4 giorni lavorativi.

Coordinamento:

a) Le macchine per il trasporto dei materiali devono procedere in prossimità dei posti di lavoro a passo d'uomo. Quando c'è un grosso affollamento di operai le operazioni di carico e scarico devono essere coadiuvate da personale a terra che in caso di necessità deve provvedere a interdire le zone di carico e scarico mediante recinzione provvisoria e apposita segnaletica.

b) Durante le lavorazioni che si svolgono contemporaneamente sulle opere provvisorie e a terra, i preposti delle rispettive imprese esecutrici devono coordinare i lavori in modo da impedire che i lavoratori siano posizionati sulla stessa verticale. Nelle zone dove ciò non è possibile, i preposti devono, prima dell'inizio dei lavori, verificare la presenza e l'efficacia dei sistemi di protezione per l'intercettazioni dei materiali (parasassi, reti, tettoie).

c) I preposti delle imprese esecutrici devono vigilare e impedire a chiunque di sostare sotto la traiettoria di passaggio dei carichi. Nei giorni di particolare affollamento si devono recintare le zone interessate dalle operazioni di sollevamento e discesa dei carichi.

d) La zona interessata dalle operazioni di saldatura deve essere interdetta ai lavoratori d'altre attività. In tale zona si devono disporre segnalazioni della presenza di parti metalliche in tensione.

e) E' vietato svolgere attività che utilizzano sostanze infiammabili in prossimità delle zone dove si interviene con le attrezzature per saldare. Il preposto dell'impresa esecutrice addetta all'utilizzo dell'attrezzatura deve informare le altre imprese dell'inizio e fine delle operazioni di saldatura e del divieto su detto.

f) I preposti, delle imprese, devono verificare che nell'aria delle zone di lavoro vicine a quelle dove si utilizza la saldatrice non ci siano concentrazioni di fumi emessi durante il suo utilizzo. In caso si presentino concentrazioni di fumi si deve evitare, in tali zone, la presenza di altri operai a parte quelli interessati all'utilizzo dell'attrezzo. Se ciò non è attuabile, si dovrà installare un adeguato sistema per l'abbattimento di fumi e se necessario i lavoratori operanti in queste zone devono essere forniti di appositi dispositivi di protezione individuale.

g) Si deve evitare la presenza d'operai nelle zone dove si presentano elevate concentrazioni di polveri dovute all'utilizzo delle attrezzature e macchine. Se ciò non è possibile, in tali zone, si deve installare un adeguato sistema per l'abbattimento delle polveri. Se necessario i lavoratori operanti in queste zone devono essere forniti di appositi dispositivi di protezione individuale contro le polveri.

Rischi Trasmissibili:

Getto in calcestruzzo per le strutture in elevazione:

a) Caduta di materiale dall'alto o a livello

Prob: BASSISSIMA

Ent. danno: LIEVE

b) Caduta di materiale dall'alto o a livello

Prob: BASSISSIMA

Ent. danno: LIEVE

c) Caduta di materiale dall'alto o a livello

Prob: BASSISSIMA

Ent. danno: LIEVE

d) Investimento, ribaltamento

Prob: BASSISSIMA

Ent. danno: GRAVE

e) Investimento, ribaltamento

Prob: BASSISSIMA

Ent. danno: GRAVE

Montaggio di strutture orizzontali in acciaio:

a) Caduta di materiale dall'alto o a livello

Prob: BASSISSIMA

Ent. danno: LIEVE

b) Elettrocuzione

Prob: BASSISSIMA

Ent. danno: LIEVE

c) Inalazione fumi, gas, vapori

Prob: BASSISSIMA

Ent. danno: LIEVE

d) Incendi, esplosioni

Prob: BASSISSIMA

Ent. danno: LIEVE

e) Inalazione polveri, fibre

Prob: BASSISSIMA

Ent. danno: LIEVE

f) Investimento, ribaltamento

Prob: BASSISSIMA

Ent. danno: GRAVE

106) Interferenza nel periodo dal 22/08/2016 al 26/08/2016 per un totale di 5 giorni lavorativi. Fasi:

- **Realizzazione di divisori interni**

- **Posa di conduttura fognaria in materie plastiche**

Le lavorazioni su elencate sono eseguite rispettivamente dal 22/08/2016 al 30/08/2016 per 7 giorni lavorativi, e dal 16/08/2016 al 26/08/2016 per 9 giorni lavorativi.

Dette lavorazioni interferiscono fra loro per i seguenti periodi: dal 22/08/2016 al 26/08/2016 per 5 giorni lavorativi.

Coordinamento:

- a) I preposti delle imprese esecutrici devono vigilare e impedire a chiunque di sostare sotto la traiettoria di passaggio dei carichi. Nei giorni di particolare affollamento si devono recintare le zone interessate dalle operazioni di sollevamento e discesa dei carichi.
- b) Le macchine per il trasporto dei materiali devono procedere in prossimità dei posti di lavoro a passo d'uomo. Quando c'è un grosso affollamento di operai le operazioni di carico e scarico devono essere coadiuvate da personale a terra che in caso di necessità deve provvedere a interdire le zone di carico e scarico mediante recinzione provvisoria e apposita segnaletica.
- c) I preposti, delle imprese, devono verificare che nell'aria delle zone di lavoro vicine alla betoniera non ci siano concentrazioni di polveri emesse durante il suo utilizzo. In caso si presentino concentrazioni di polveri si deve evitare, in tali zone, la presenza di altri operai a parte quelli interessati alla produzione di malte e calcestruzzi. Se ciò non è attuabile, si deve installare un adeguato sistema per l'abbattimento delle polveri e se necessario i lavoratori operanti in queste zone devono essere forniti di appositi dispositivi di protezione individuale contro le polveri.
- d) Si deve evitare la presenza d'operai nelle zone dove si presentano elevate concentrazioni di polveri dovute all'utilizzo delle attrezzature e macchine. Se ciò non è possibile, in tali zone, si deve installare un adeguato sistema per l'abbattimento delle polveri. Se necessario i lavoratori operanti in queste zone devono essere forniti di appositi dispositivi di protezione individuale contro le polveri.

Rischi Trasmissibili:

Realizzazione di divisorii interni:

- | | | |
|--|------------------|-------------------|
| a) Rumore per "Operaio comune (murature)" | Prob: MEDIA | Ent. danno: GRAVE |
| b) Caduta di materiale dall'alto o a livello | Prob: BASSISSIMA | Ent. danno: GRAVE |
| c) Investimento, ribaltamento | Prob: BASSISSIMA | Ent. danno: GRAVE |
| d) Rumore per "Operatore dumper" | Prob: MEDIA | Ent. danno: GRAVE |

Posa di conduttura fognaria in materie plastiche:

- | | | |
|-------------------------------|------------------|-------------------|
| a) Investimento, ribaltamento | Prob: BASSISSIMA | Ent. danno: GRAVE |
|-------------------------------|------------------|-------------------|

107) Interferenza nel periodo dal 22/08/2016 al 29/08/2016 per un totale di 6 giorni lavorativi. Fasi:

- Montaggio di travi in legno
- Realizzazione di divisorii interni

Le lavorazioni su elencate sono eseguite rispettivamente dal 22/08/2016 al 29/08/2016 per 6 giorni lavorativi, e dal 22/08/2016 al 30/08/2016 per 7 giorni lavorativi.

Dette lavorazioni interferiscono fra loro per i seguenti periodi: dal 22/08/2016 al 29/08/2016 per 6 giorni lavorativi.

Coordinamento:

- a) I preposti delle imprese esecutrici devono vigilare e impedire a chiunque di sostare sotto la traiettoria di passaggio dei carichi. Nei giorni di particolare affollamento si devono recintare le zone interessate dalle operazioni di sollevamento e discesa dei carichi.
- b) Durante le lavorazioni che si svolgono contemporaneamente sulle opere provvisorie e a terra, i preposti delle rispettive imprese esecutrici devono coordinare i lavori in modo da impedire che i lavoratori siano posizionati sulla stessa verticale. Nelle zone dove ciò non è possibile, i preposti devono, prima dell'inizio dei lavori, verificare la presenza e l'efficacia dei sistemi di protezione per l'intercettazioni dei materiali (parasassi, reti, tettoie).
- c) Si deve evitare la presenza d'operai nelle zone dove si presentano elevate concentrazioni di polveri dovute all'utilizzo delle attrezzature e macchine. Se ciò non è possibile, in tali zone, si deve installare un adeguato sistema per l'abbattimento delle polveri. Se necessario i lavoratori operanti in queste zone devono essere forniti di appositi dispositivi di protezione individuale contro le polveri.
- d) Le macchine per il trasporto dei materiali devono procedere in prossimità dei posti di lavoro a passo d'uomo. Quando c'è un grosso affollamento di operai le operazioni di carico e scarico devono essere coadiuvate da personale a terra che in caso di necessità deve provvedere a interdire le zone di carico e scarico mediante recinzione provvisoria e apposita segnaletica.
- e) I preposti, delle imprese, devono verificare che nell'aria delle zone di lavoro vicine alla betoniera non ci siano concentrazioni di polveri emesse durante il suo utilizzo. In caso si presentino concentrazioni di polveri si deve evitare, in tali zone, la presenza di altri operai a parte quelli interessati alla produzione di malte e calcestruzzi. Se ciò non è attuabile, si deve installare un adeguato sistema per l'abbattimento delle polveri e se necessario i lavoratori operanti in queste zone devono essere forniti di appositi dispositivi di protezione individuale contro le polveri.

Rischi Trasmissibili:

Montaggio di travi in legno:

- | | | |
|--|------------------|-------------------|
| a) Caduta di materiale dall'alto o a livello | Prob: BASSISSIMA | Ent. danno: LIEVE |
| b) Caduta di materiale dall'alto o a livello | Prob: BASSISSIMA | Ent. danno: LIEVE |
| c) Inalazione polveri, fibre | Prob: BASSISSIMA | Ent. danno: LIEVE |
| d) Rumore per "Carpentiere (coperture)" | Prob: BASSA | Ent. danno: SERIO |
| e) Investimento, ribaltamento | Prob: BASSISSIMA | Ent. danno: GRAVE |
| f) Caduta di materiale dall'alto o a livello | Prob: BASSISSIMA | Ent. danno: GRAVE |
| g) Investimento, ribaltamento | Prob: BASSISSIMA | Ent. danno: GRAVE |

Realizzazione di divisorii interni:

- | | | |
|--|------------------|-------------------|
| a) Rumore per "Operaio comune (murature)" | Prob: MEDIA | Ent. danno: GRAVE |
| b) Caduta di materiale dall'alto o a livello | Prob: BASSISSIMA | Ent. danno: GRAVE |
| c) Investimento, ribaltamento | Prob: BASSISSIMA | Ent. danno: GRAVE |
| d) Rumore per "Operatore dumper" | Prob: MEDIA | Ent. danno: GRAVE |

108) Interferenza nel periodo dal 22/08/2016 al 29/08/2016 per un totale di 6 giorni lavorativi. Fasi:

- Montaggio di travi in legno

- Montaggio di strutture orizzontali in acciaio

Le lavorazioni su elencate sono eseguite rispettivamente dal 22/08/2016 al 29/08/2016 per 6 giorni lavorativi, e dal 16/08/2016 al 09/09/2016 per 19 giorni lavorativi.

Dette lavorazioni interferiscono fra loro per i seguenti periodi: dal 22/08/2016 al 29/08/2016 per 6 giorni lavorativi.

Coordinamento:

- a) I preposti delle imprese esecutrici devono vigilare e impedire a chiunque di sostare sotto la traiettoria di passaggio dei carichi. Nei giorni di particolare affollamento si devono recintare le zone interessate dalle operazioni di sollevamento e discesa dei carichi.
- b) Durante le lavorazioni che si svolgono contemporaneamente sulle opere provvisorie e a terra, i preposti delle rispettive imprese esecutrici devono coordinare i lavori in modo da impedire che i lavoratori siano posizionati sulla stessa verticale. Nelle zone dove ciò non è possibile, i preposti devono, prima dell'inizio dei lavori, verificare la presenza e l'efficacia dei sistemi di protezione per l'intercettazioni dei materiali (parasassi, reti, tettoie).
- c) Si deve evitare la presenza d'operai nelle zone dove si presentano elevate concentrazioni di polveri dovute all'utilizzo delle attrezzature e macchine. Se ciò non è possibile, in tali zone, si deve installare un adeguato sistema per l'abbattimento delle polveri. Se necessario i lavoratori operanti in queste zone devono essere forniti di appositi dispositivi di protezione individuale contro le polveri.
- d) La zona interessata dalle operazioni di saldatura deve essere interdetta ai lavoratori d'altre attività. In tale zona si devono disporre segnalazioni della presenza di parti metalliche in tensione.
- e) E' vietato svolgere attività che utilizzano sostanze infiammabili in prossimità delle zone dove si interviene con le attrezzature per saldare. Il preposto dell'impresa esecutrice addetta all'utilizzo dell'attrezzatura deve informare le altre imprese dell'inizio e fine delle operazioni di saldatura e del divieto su detto.
- f) I preposti, delle imprese, devono verificare che nell'aria delle zone di lavoro vicine a quelle dove si utilizza la saldatrice non ci siano concentrazioni di fumi emessi durante il suo utilizzo. In caso si presentino concentrazioni di fumi si deve evitare, in tali zone, la presenza di altri operai a parte quelli interessati all'utilizzo dell'attrezzo. Se ciò non è attuabile, si dovrà installare un adeguato sistema per l'abbattimento di fumi e se necessario i lavoratori operanti in queste zone devono essere forniti di appositi dispositivi di protezione individuale.

Rischi Trasmissibili:

Montaggio di travi in legno:

a) Caduta di materiale dall'alto o a livello	Prob: BASSISSIMA	Ent. danno: LIEVE
b) Caduta di materiale dall'alto o a livello	Prob: BASSISSIMA	Ent. danno: LIEVE
c) Inalazione polveri, fibre	Prob: BASSISSIMA	Ent. danno: LIEVE
d) Rumore per "Carpentiere (coperture)"	Prob: BASSA	Ent. danno: SERIO
e) Investimento, ribaltamento	Prob: BASSISSIMA	Ent. danno: GRAVE
f) Caduta di materiale dall'alto o a livello	Prob: BASSISSIMA	Ent. danno: GRAVE
g) Investimento, ribaltamento	Prob: BASSISSIMA	Ent. danno: GRAVE

Montaggio di strutture orizzontali in acciaio:

a) Caduta di materiale dall'alto o a livello	Prob: BASSISSIMA	Ent. danno: LIEVE
b) Elettrocuzione	Prob: BASSISSIMA	Ent. danno: LIEVE
c) Inalazione fumi, gas, vapori	Prob: BASSISSIMA	Ent. danno: LIEVE
d) Incendi, esplosioni	Prob: BASSISSIMA	Ent. danno: LIEVE
e) Inalazione polveri, fibre	Prob: BASSISSIMA	Ent. danno: LIEVE
f) Investimento, ribaltamento	Prob: BASSISSIMA	Ent. danno: GRAVE

109) Interferenza nel periodo dal 22/08/2016 al 30/08/2016 per un totale di 7 giorni lavorativi. Fasi:

- Realizzazione di divisori interni

- Montaggio di strutture verticali in acciaio

Le lavorazioni su elencate sono eseguite rispettivamente dal 22/08/2016 al 30/08/2016 per 7 giorni lavorativi, e dal 16/08/2016 al 09/09/2016 per 19 giorni lavorativi.

Dette lavorazioni interferiscono fra loro per i seguenti periodi: dal 22/08/2016 al 30/08/2016 per 7 giorni lavorativi.

Coordinamento:

- a) I preposti delle imprese esecutrici devono vigilare e impedire a chiunque di sostare sotto la traiettoria di passaggio dei carichi. Nei giorni di particolare affollamento si devono recintare le zone interessate dalle operazioni di sollevamento e discesa dei carichi.
- b) Le macchine per il trasporto dei materiali devono procedere in prossimità dei posti di lavoro a passo d'uomo. Quando c'è un grosso affollamento di operai le operazioni di carico e scarico devono essere coadiuvate da personale a terra che in caso di necessità deve provvedere a interdire le zone di carico e scarico mediante recinzione provvisoria e apposita segnaletica.
- c) I preposti, delle imprese, devono verificare che nell'aria delle zone di lavoro vicine alla betoniera non ci siano concentrazioni di polveri emesse durante il suo utilizzo. In caso si presentino concentrazioni di polveri si deve evitare, in tali zone, la presenza di altri operai a parte quelli interessati alla produzione di malte e calcestruzzi. Se ciò non è attuabile, si deve installare un adeguato sistema per l'abbattimento delle polveri e se necessario i lavoratori operanti in queste zone devono essere forniti di appositi dispositivi di protezione individuale contro le polveri.
- d) Si deve evitare la presenza d'operai nelle zone dove si presentano elevate concentrazioni di polveri dovute all'utilizzo delle attrezzature e macchine. Se ciò non è possibile, in tali zone, si deve installare un adeguato sistema per l'abbattimento delle polveri. Se necessario i lavoratori operanti in queste zone devono essere forniti di appositi dispositivi di protezione individuale contro le polveri.
- e) Durante le lavorazioni che si svolgono contemporaneamente sulle opere provvisorie e a terra, i preposti delle rispettive imprese esecutrici devono coordinare i lavori in modo da impedire che i lavoratori siano posizionati sulla stessa verticale. Nelle zone dove ciò non è possibile, i preposti devono, prima dell'inizio dei lavori, verificare la presenza e l'efficacia dei sistemi di protezione per l'intercettazioni dei materiali (parasassi, reti, tettoie).
- f) La zona interessata dalle operazioni di saldatura deve essere interdetta ai lavoratori d'altre attività. In tale zona si devono disporre segnalazioni della presenza di parti metalliche in tensione.
- g) E' vietato svolgere attività che utilizzano sostanze infiammabili in prossimità delle zone dove si interviene con le attrezzature per saldare. Il preposto dell'impresa esecutrice addetta all'utilizzo dell'attrezzatura deve informare le altre imprese dell'inizio e fine delle

operazioni di saldatura e del divieto su detto.

h) I preposti, delle imprese, devono verificare che nell'aria delle zone di lavoro vicine a quelle dove si utilizza la saldatrice non ci siano concentrazioni di fumi emessi durante il suo utilizzo. In caso si presentino concentrazioni di fumi si deve evitare, in tali zone, la presenza di altri operai a parte quelli interessati all'utilizzo dell'attrezzo. Se ciò non è attuabile, si dovrà installare un adeguato sistema per l'abbattimento di fumi e se necessario i lavoratori operanti in queste zone devono essere forniti di appositi dispositivi di protezione individuale.

Rischi Trasmissibili:

Realizzazione di divisori interni:

- a) Rumore per "Operaio comune (murature)"
- b) Caduta di materiale dall'alto o a livello
- c) Investimento, ribaltamento
- d) Rumore per "Operatore dumper"

Prob: MEDIA	Ent. danno: GRAVE
Prob: BASSISSIMA	Ent. danno: GRAVE
Prob: BASSISSIMA	Ent. danno: GRAVE
Prob: MEDIA	Ent. danno: GRAVE

Montaggio di strutture verticali in acciaio:

- a) Caduta di materiale dall'alto o a livello
- b) Elettrocuzione
- c) Inalazione fumi, gas, vapori
- d) Incendi, esplosioni
- e) Inalazione polveri, fibre
- f) Investimento, ribaltamento

Prob: BASSISSIMA	Ent. danno: LIEVE
Prob: BASSISSIMA	Ent. danno: LIEVE
Prob: BASSISSIMA	Ent. danno: LIEVE
Prob: BASSISSIMA	Ent. danno: LIEVE
Prob: BASSISSIMA	Ent. danno: LIEVE
Prob: BASSISSIMA	Ent. danno: GRAVE

110) Interferenza nel periodo dal 22/08/2016 al 29/08/2016 per un totale di 6 giorni lavorativi. Fasi:

- Montaggio di travi in legno
- Montaggio di strutture verticali in acciaio

Le lavorazioni su elencate sono eseguite rispettivamente dal 22/08/2016 al 29/08/2016 per 6 giorni lavorativi, e dal 16/08/2016 al 09/09/2016 per 19 giorni lavorativi.

Dette lavorazioni interferiscono fra loro per i seguenti periodi: dal 22/08/2016 al 29/08/2016 per 6 giorni lavorativi.

Coordinamento:

- a) I preposti delle imprese esecutrici devono vigilare e impedire a chiunque di sostare sotto la traiettoria di passaggio dei carichi. Nei giorni di particolare affollamento si devono recintare le zone interessate dalle operazioni di sollevamento e discesa dei carichi.
- b) Durante le lavorazioni che si svolgono contemporaneamente sulle opere provvisorie e a terra, i preposti delle rispettive imprese esecutrici devono coordinare i lavori in modo da impedire che i lavoratori siano posizionati sulla stessa verticale. Nelle zone dove ciò non è possibile, i preposti devono, prima dell'inizio dei lavori, verificare la presenza e l'efficacia dei sistemi di protezione per l'intercettazioni dei materiali (parasassi, reti, tettoie).
- c) Si deve evitare la presenza d'operai nelle zone dove si presentano elevate concentrazioni di polveri dovute all'utilizzo delle attrezzature e macchine. Se ciò non è possibile, in tali zone, si deve installare un adeguato sistema per l'abbattimento delle polveri. Se necessario i lavoratori operanti in queste zone devono essere forniti di appositi dispositivi di protezione individuale contro le polveri.
- d) La zona interessata dalle operazioni di saldatura deve essere interdetta ai lavoratori d'altre attività. In tale zona si devono disporre segnalazioni della presenza di parti metalliche in tensione.
- e) E' vietato svolgere attività che utilizzano sostanze infiammabili in prossimità delle zone dove si interviene con le attrezzature per saldare. Il preposto dell'impresa esecutrice addetta all'utilizzo dell'attrezzatura deve informare le altre imprese dell'inizio e fine delle operazioni di saldatura e del divieto su detto.
- f) I preposti, delle imprese, devono verificare che nell'aria delle zone di lavoro vicine a quelle dove si utilizza la saldatrice non ci siano concentrazioni di fumi emessi durante il suo utilizzo. In caso si presentino concentrazioni di fumi si deve evitare, in tali zone, la presenza di altri operai a parte quelli interessati all'utilizzo dell'attrezzo. Se ciò non è attuabile, si dovrà installare un adeguato sistema per l'abbattimento di fumi e se necessario i lavoratori operanti in queste zone devono essere forniti di appositi dispositivi di protezione individuale.

Rischi Trasmissibili:

Montaggio di travi in legno:

- a) Caduta di materiale dall'alto o a livello
- b) Caduta di materiale dall'alto o a livello
- c) Inalazione polveri, fibre
- d) Rumore per "Carpentiere (coperture)"
- e) Investimento, ribaltamento
- f) Caduta di materiale dall'alto o a livello
- g) Investimento, ribaltamento

Prob: BASSISSIMA	Ent. danno: LIEVE
Prob: BASSISSIMA	Ent. danno: LIEVE
Prob: BASSISSIMA	Ent. danno: LIEVE
Prob: BASSA	Ent. danno: SERIO
Prob: BASSISSIMA	Ent. danno: GRAVE
Prob: BASSISSIMA	Ent. danno: GRAVE
Prob: BASSISSIMA	Ent. danno: GRAVE

Montaggio di strutture verticali in acciaio:

- a) Caduta di materiale dall'alto o a livello
- b) Elettrocuzione
- c) Inalazione fumi, gas, vapori
- d) Incendi, esplosioni
- e) Inalazione polveri, fibre
- f) Investimento, ribaltamento

Prob: BASSISSIMA	Ent. danno: LIEVE
Prob: BASSISSIMA	Ent. danno: LIEVE
Prob: BASSISSIMA	Ent. danno: LIEVE
Prob: BASSISSIMA	Ent. danno: LIEVE
Prob: BASSISSIMA	Ent. danno: LIEVE
Prob: BASSISSIMA	Ent. danno: GRAVE

111) Interferenza nel periodo dal 22/08/2016 al 26/08/2016 per un totale di 5 giorni lavorativi. Fasi:

- Montaggio di travi in legno
- Posa di condotta fognaria in materie plastiche

Le lavorazioni su elencate sono eseguite rispettivamente dal 22/08/2016 al 29/08/2016 per 6 giorni lavorativi, e dal

16/08/2016 al 26/08/2016 per 9 giorni lavorativi.

Dette lavorazioni interferiscono fra loro per i seguenti periodi: dal 22/08/2016 al 26/08/2016 per 5 giorni lavorativi.

Coordinamento:

- a) I preposti delle imprese esecutrici devono vigilare e impedire a chiunque di sostare sotto la traiettoria di passaggio dei carichi. Nei giorni di particolare affollamento si devono recintare le zone interessate dalle operazioni di sollevamento e discesa dei carichi.
- b) Durante le lavorazioni che si svolgono contemporaneamente sulle opere provvisorie e a terra, i preposti delle rispettive imprese esecutrici devono coordinare i lavori in modo da impedire che i lavoratori siano posizionati sulla stessa verticale. Nelle zone dove ciò non è possibile, i preposti devono, prima dell'inizio dei lavori, verificare la presenza e l'efficacia dei sistemi di protezione per l'intercettazioni dei materiali (parasassi, reti, tettoie).
- c) Si deve evitare la presenza d'operai nelle zone dove si presentano elevate concentrazioni di polveri dovute all'utilizzo delle attrezzature e macchine. Se ciò non è possibile, in tali zone, si deve installare un adeguato sistema per l'abbattimento delle polveri. Se necessario i lavoratori operanti in queste zone devono essere forniti di appositi dispositivi di protezione individuale contro le polveri.
- d) Le macchine per il trasporto dei materiali devono procedere in prossimità dei posti di lavoro a passo d'uomo. Quando c'è un grosso affollamento di operai le operazioni di carico e scarico devono essere coadiuvate da personale a terra che in caso di necessità deve provvedere a interdire le zone di carico e scarico mediante recinzione provvisoria e apposita segnaletica.

Rischi Trasmissibili:

Montaggio di travi in legno:

a) Caduta di materiale dall'alto o a livello	Prob: BASSISSIMA	Ent. danno: LIEVE
b) Caduta di materiale dall'alto o a livello	Prob: BASSISSIMA	Ent. danno: LIEVE
c) Inalazione polveri, fibre	Prob: BASSISSIMA	Ent. danno: LIEVE
d) Rumore per "Carpentiere (coperture)"	Prob: BASSA	Ent. danno: SERIO
e) Investimento, ribaltamento	Prob: BASSISSIMA	Ent. danno: GRAVE
f) Caduta di materiale dall'alto o a livello	Prob: BASSISSIMA	Ent. danno: GRAVE
g) Investimento, ribaltamento	Prob: BASSISSIMA	Ent. danno: GRAVE

Posa di conduttura fognaria in materie plastiche:

a) Investimento, ribaltamento	Prob: BASSISSIMA	Ent. danno: GRAVE
-------------------------------	------------------	-------------------

112) Interferenza nel periodo dal 22/08/2016 al 30/08/2016 per un totale di 7 giorni lavorativi. Fasi:

- Realizzazione di divisori interni
- Montaggio di strutture orizzontali in acciaio

Le lavorazioni su elencate sono eseguite rispettivamente dal 22/08/2016 al 30/08/2016 per 7 giorni lavorativi, e dal 16/08/2016 al 09/09/2016 per 19 giorni lavorativi.

Dette lavorazioni interferiscono fra loro per i seguenti periodi: dal 22/08/2016 al 30/08/2016 per 7 giorni lavorativi.

Coordinamento:

- a) I preposti delle imprese esecutrici devono vigilare e impedire a chiunque di sostare sotto la traiettoria di passaggio dei carichi. Nei giorni di particolare affollamento si devono recintare le zone interessate dalle operazioni di sollevamento e discesa dei carichi.
- b) Le macchine per il trasporto dei materiali devono procedere in prossimità dei posti di lavoro a passo d'uomo. Quando c'è un grosso affollamento di operai le operazioni di carico e scarico devono essere coadiuvate da personale a terra che in caso di necessità deve provvedere a interdire le zone di carico e scarico mediante recinzione provvisoria e apposita segnaletica.
- c) I preposti, delle imprese, devono verificare che nell'aria delle zone di lavoro vicine alla betoniera non ci siano concentrazioni di polveri emesse durante il suo utilizzo. In caso si presentino concentrazioni di polveri si deve evitare, in tali zone, la presenza di altri operai a parte quelli interessati alla produzione di malte e calcestruzzi. Se ciò non è attuabile, si deve installare un adeguato sistema per l'abbattimento delle polveri e se necessario i lavoratori operanti in queste zone devono essere forniti di appositi dispositivi di protezione individuale contro le polveri.
- d) Si deve evitare la presenza d'operai nelle zone dove si presentano elevate concentrazioni di polveri dovute all'utilizzo delle attrezzature e macchine. Se ciò non è possibile, in tali zone, si deve installare un adeguato sistema per l'abbattimento delle polveri. Se necessario i lavoratori operanti in queste zone devono essere forniti di appositi dispositivi di protezione individuale contro le polveri.
- e) Durante le lavorazioni che si svolgono contemporaneamente sulle opere provvisorie e a terra, i preposti delle rispettive imprese esecutrici devono coordinare i lavori in modo da impedire che i lavoratori siano posizionati sulla stessa verticale. Nelle zone dove ciò non è possibile, i preposti devono, prima dell'inizio dei lavori, verificare la presenza e l'efficacia dei sistemi di protezione per l'intercettazioni dei materiali (parasassi, reti, tettoie).
- f) La zona interessata dalle operazioni di saldatura deve essere interdetta ai lavoratori d'altre attività. In tale zona si devono disporre segnalazioni della presenza di parti metalliche in tensione.
- g) E' vietato svolgere attività che utilizzano sostanze infiammabili in prossimità delle zone dove si interviene con le attrezzature per saldare. Il preposto dell'impresa esecuttrice addetta all'utilizzo dell'attrezzatura deve informare le altre imprese dell'inizio e fine delle operazioni di saldatura e del divieto su detto.
- h) I preposti, delle imprese, devono verificare che nell'aria delle zone di lavoro vicine a quelle dove si utilizza la saldatrice non ci siano concentrazioni di fumi emessi durante il suo utilizzo. In caso si presentino concentrazioni di fumi si deve evitare, in tali zone, la presenza di altri operai a parte quelli interessati all'utilizzo dell'attrezzo. Se ciò non è attuabile, si dovrà installare un adeguato sistema per l'abbattimento di fumi e se necessario i lavoratori operanti in queste zone devono essere forniti di appositi dispositivi di protezione individuale.

Rischi Trasmissibili:

Realizzazione di divisori interni:

a) Rumore per "Operaio comune (murature)"	Prob: MEDIA	Ent. danno: GRAVE
b) Caduta di materiale dall'alto o a livello	Prob: BASSISSIMA	Ent. danno: GRAVE
c) Investimento, ribaltamento	Prob: BASSISSIMA	Ent. danno: GRAVE
d) Rumore per "Operatore dumper"	Prob: MEDIA	Ent. danno: GRAVE

Montaggio di strutture orizzontali in acciaio:

a) Caduta di materiale dall'alto o a livello	Prob: BASSISSIMA	Ent. danno: LIEVE
b) Elettrocuzione	Prob: BASSISSIMA	Ent. danno: LIEVE

- c) Inalazione fumi, gas, vapori
- d) Incendi, esplosioni
- e) Inalazione polveri, fibre
- f) Investimento, ribaltamento

Prob: BASSISSIMA	Ent. danno: LIEVE
Prob: BASSISSIMA	Ent. danno: LIEVE
Prob: BASSISSIMA	Ent. danno: LIEVE
Prob: BASSISSIMA	Ent. danno: GRAVE

113) Interferenza nel periodo dal 25/08/2016 al 29/08/2016 per un totale di 3 giorni lavorativi. Fasi:

- Montaggio di arcarecci in legno
- Montaggio di strutture verticali in acciaio

Le lavorazioni su elencate sono eseguite rispettivamente dal 25/08/2016 al 29/08/2016 per 3 giorni lavorativi, e dal 16/08/2016 al 09/09/2016 per 19 giorni lavorativi.

Dette lavorazioni interferiscono fra loro per i seguenti periodi: dal 25/08/2016 al 29/08/2016 per 3 giorni lavorativi.

Coordinamento:

- a) I preposti delle imprese esecutrici devono vigilare e impedire a chiunque di sostare sotto la traiettoria di passaggio dei carichi. Nei giorni di particolare affollamento si devono recintare le zone interessate dalle operazioni di sollevamento e discesa dei carichi.
- b) Durante le lavorazioni che si svolgono contemporaneamente sulle opere provvisorie e a terra, i preposti delle rispettive imprese esecutrici devono coordinare i lavori in modo da impedire che i lavoratori siano posizionati sulla stessa verticale. Nelle zone dove ciò non è possibile, i preposti devono, prima dell'inizio dei lavori, verificare la presenza e l'efficacia dei sistemi di protezione per l'intercettazioni dei materiali (parasassi, reti, tettoie).
- c) Si deve evitare la presenza d'operai nelle zone dove si presentano elevate concentrazioni di polveri dovute all'utilizzo delle attrezzature e macchine. Se ciò non è possibile, in tali zone, si deve installare un adeguato sistema per l'abbattimento delle polveri. Se necessario i lavoratori operanti in queste zone devono essere forniti di appositi dispositivi di protezione individuale contro le polveri.
- d) La zona interessata dalle operazioni di saldatura deve essere interdetta ai lavoratori d'altre attività. In tale zona si devono disporre segnalazioni della presenza di parti metalliche in tensione.
- e) E' vietato svolgere attività che utilizzano sostanze infiammabili in prossimità delle zone dove si interviene con le attrezzature per saldare. Il preposto dell'impresa esecutrice addetta all'utilizzo dell'attrezzatura deve informare le altre imprese dell'inizio e fine delle operazioni di saldatura e del divieto su detto.
- f) I preposti, delle imprese, devono verificare che nell'aria delle zone di lavoro vicine a quelle dove si utilizza la saldatrice non ci siano concentrazioni di fumi emessi durante il suo utilizzo. In caso si presentino concentrazioni di fumi si deve evitare, in tali zone, la presenza di altri operai a parte quelli interessati all'utilizzo dell'attrezzo. Se ciò non è attuabile, si dovrà installare un adeguato sistema per l'abbattimento di fumi e se necessario i lavoratori operanti in queste zone devono essere forniti di appositi dispositivi di protezione individuale.

Rischi Trasmissibili:

Montaggio di arcarecci in legno:

- a) Caduta di materiale dall'alto o a livello
- b) Caduta di materiale dall'alto o a livello
- c) Inalazione polveri, fibre
- d) Rumore per "Carpentiere (coperture)"
- e) Investimento, ribaltamento
- f) Caduta di materiale dall'alto o a livello
- g) Investimento, ribaltamento

Prob: BASSISSIMA	Ent. danno: LIEVE
Prob: BASSISSIMA	Ent. danno: LIEVE
Prob: BASSISSIMA	Ent. danno: LIEVE
Prob: BASSA	Ent. danno: SERIO
Prob: BASSISSIMA	Ent. danno: GRAVE
Prob: BASSISSIMA	Ent. danno: GRAVE
Prob: BASSISSIMA	Ent. danno: GRAVE

Montaggio di strutture verticali in acciaio:

- a) Caduta di materiale dall'alto o a livello
- b) Elettrocuzione
- c) Inalazione fumi, gas, vapori
- d) Incendi, esplosioni
- e) Inalazione polveri, fibre
- f) Investimento, ribaltamento

Prob: BASSISSIMA	Ent. danno: LIEVE
Prob: BASSISSIMA	Ent. danno: LIEVE
Prob: BASSISSIMA	Ent. danno: LIEVE
Prob: BASSISSIMA	Ent. danno: LIEVE
Prob: BASSISSIMA	Ent. danno: LIEVE
Prob: BASSISSIMA	Ent. danno: GRAVE

114) Interferenza nel periodo dal 25/08/2016 al 29/08/2016 per un totale di 3 giorni lavorativi. Fasi:

- Montaggio di arcarecci in legno
- Montaggio di strutture orizzontali in acciaio

Le lavorazioni su elencate sono eseguite rispettivamente dal 25/08/2016 al 29/08/2016 per 3 giorni lavorativi, e dal 16/08/2016 al 09/09/2016 per 19 giorni lavorativi.

Dette lavorazioni interferiscono fra loro per i seguenti periodi: dal 25/08/2016 al 29/08/2016 per 3 giorni lavorativi.

Coordinamento:

- a) I preposti delle imprese esecutrici devono vigilare e impedire a chiunque di sostare sotto la traiettoria di passaggio dei carichi. Nei giorni di particolare affollamento si devono recintare le zone interessate dalle operazioni di sollevamento e discesa dei carichi.
- b) Durante le lavorazioni che si svolgono contemporaneamente sulle opere provvisorie e a terra, i preposti delle rispettive imprese esecutrici devono coordinare i lavori in modo da impedire che i lavoratori siano posizionati sulla stessa verticale. Nelle zone dove ciò non è possibile, i preposti devono, prima dell'inizio dei lavori, verificare la presenza e l'efficacia dei sistemi di protezione per l'intercettazioni dei materiali (parasassi, reti, tettoie).
- c) Si deve evitare la presenza d'operai nelle zone dove si presentano elevate concentrazioni di polveri dovute all'utilizzo delle attrezzature e macchine. Se ciò non è possibile, in tali zone, si deve installare un adeguato sistema per l'abbattimento delle polveri. Se necessario i lavoratori operanti in queste zone devono essere forniti di appositi dispositivi di protezione individuale contro le polveri.
- d) La zona interessata dalle operazioni di saldatura deve essere interdetta ai lavoratori d'altre attività. In tale zona si devono disporre segnalazioni della presenza di parti metalliche in tensione.
- e) E' vietato svolgere attività che utilizzano sostanze infiammabili in prossimità delle zone dove si interviene con le attrezzature per

saldare. Il preposto dell'impresa esecutrice addetta all'utilizzo dell'attrezzatura deve informare le altre imprese dell'inizio e fine delle operazioni di saldatura e del divieto su detto.

f) I preposti, delle imprese, devono verificare che nell'aria delle zone di lavoro vicine a quelle dove si utilizza la saldatrice non ci siano concentrazioni di fumi emessi durante il suo utilizzo. In caso si presentino concentrazioni di fumi si deve evitare, in tali zone, la presenza di altri operai a parte quelli interessati all'utilizzo dell'attrezzo. Se ciò non è attuabile, si dovrà installare un adeguato sistema per l'abbattimento di fumi e se necessario i lavoratori operanti in queste zone devono essere forniti di appositi dispositivi di protezione individuale.

Rischi Trasmissibili:

Montaggio di arcarecci in legno:

a) Caduta di materiale dall'alto o a livello	Prob: BASSISSIMA	Ent. danno: LIEVE
b) Caduta di materiale dall'alto o a livello	Prob: BASSISSIMA	Ent. danno: LIEVE
c) Inalazione polveri, fibre	Prob: BASSISSIMA	Ent. danno: LIEVE
d) Rumore per "Carpentiere (coperture)"	Prob: BASSA	Ent. danno: SERIO
e) Investimento, ribaltamento	Prob: BASSISSIMA	Ent. danno: GRAVE
f) Caduta di materiale dall'alto o a livello	Prob: BASSISSIMA	Ent. danno: GRAVE
g) Investimento, ribaltamento	Prob: BASSISSIMA	Ent. danno: GRAVE

Montaggio di strutture orizzontali in acciaio:

a) Caduta di materiale dall'alto o a livello	Prob: BASSISSIMA	Ent. danno: LIEVE
b) Elettrocuzione	Prob: BASSISSIMA	Ent. danno: LIEVE
c) Inalazione fumi, gas, vapori	Prob: BASSISSIMA	Ent. danno: LIEVE
d) Incendi, esplosioni	Prob: BASSISSIMA	Ent. danno: LIEVE
e) Inalazione polveri, fibre	Prob: BASSISSIMA	Ent. danno: LIEVE
f) Investimento, ribaltamento	Prob: BASSISSIMA	Ent. danno: GRAVE

115) Interferenza nel periodo dal 25/08/2016 al 29/08/2016 per un totale di 3 giorni lavorativi. Fasi:

- Montaggio di arcarecci in legno
- Realizzazione di divisori interni

Le lavorazioni su elencate sono eseguite rispettivamente dal 25/08/2016 al 29/08/2016 per 3 giorni lavorativi, e dal 22/08/2016 al 30/08/2016 per 7 giorni lavorativi.

Dette lavorazioni interferiscono fra loro per i seguenti periodi: dal 25/08/2016 al 29/08/2016 per 3 giorni lavorativi.

Coordinamento:

a) I preposti delle imprese esecutrici devono vigilare e impedire a chiunque di sostare sotto la traiettoria di passaggio dei carichi. Nei giorni di particolare affollamento si devono recintare le zone interessate dalle operazioni di sollevamento e discesa dei carichi.

b) Durante le lavorazioni che si svolgono contemporaneamente sulle opere provvisorie e a terra, i preposti delle rispettive imprese esecutrici devono coordinare i lavori in modo da impedire che i lavoratori siano posizionati sulla stessa verticale. Nelle zone dove ciò non è possibile, i preposti devono, prima dell'inizio dei lavori, verificare la presenza e l'efficacia dei sistemi di protezione per l'intercettazioni dei materiali (parasassi, reti, tettoie).

c) Si deve evitare la presenza d'operai nelle zone dove si presentano elevate concentrazioni di polveri dovute all'utilizzo delle attrezzature e macchine. Se ciò non è possibile, in tali zone, si deve installare un adeguato sistema per l'abbattimento delle polveri. Se necessario i lavoratori operanti in queste zone devono essere forniti di appositi dispositivi di protezione individuale contro le polveri.

d) Le macchine per il trasporto dei materiali devono procedere in prossimità dei posti di lavoro a passo d'uomo. Quando c'è un grosso affollamento di operai le operazioni di carico e scarico devono essere coadiuvate da personale a terra che in caso di necessità deve provvedere a interdire le zone di carico e scarico mediante recinzione provvisoria e apposita segnaletica.

e) I preposti, delle imprese, devono verificare che nell'aria delle zone di lavoro vicine alla betoniera non ci siano concentrazioni di polveri emesse durante il suo utilizzo. In caso si presentino concentrazioni di polveri si deve evitare, in tali zone, la presenza di altri operai a parte quelli interessati alla produzione di malte e calcestruzzi. Se ciò non è attuabile, si deve installare un adeguato sistema per l'abbattimento delle polveri e se necessario i lavoratori operanti in queste zone devono essere forniti di appositi dispositivi di protezione individuale contro le polveri.

Rischi Trasmissibili:

Montaggio di arcarecci in legno:

a) Caduta di materiale dall'alto o a livello	Prob: BASSISSIMA	Ent. danno: LIEVE
b) Caduta di materiale dall'alto o a livello	Prob: BASSISSIMA	Ent. danno: LIEVE
c) Inalazione polveri, fibre	Prob: BASSISSIMA	Ent. danno: LIEVE
d) Rumore per "Carpentiere (coperture)"	Prob: BASSA	Ent. danno: SERIO
e) Investimento, ribaltamento	Prob: BASSISSIMA	Ent. danno: GRAVE
f) Caduta di materiale dall'alto o a livello	Prob: BASSISSIMA	Ent. danno: GRAVE
g) Investimento, ribaltamento	Prob: BASSISSIMA	Ent. danno: GRAVE

Realizzazione di divisori interni:

a) Rumore per "Operaio comune (murature)"	Prob: MEDIA	Ent. danno: GRAVE
b) Caduta di materiale dall'alto o a livello	Prob: BASSISSIMA	Ent. danno: GRAVE
c) Investimento, ribaltamento	Prob: BASSISSIMA	Ent. danno: GRAVE
d) Rumore per "Operatore dumper"	Prob: MEDIA	Ent. danno: GRAVE

116) Interferenza nel periodo dal 25/08/2016 al 26/08/2016 per un totale di 2 giorni lavorativi. Fasi:

- Montaggio di arcarecci in legno
- Posa di condotta fognaria in materie plastiche

Le lavorazioni su elencate sono eseguite rispettivamente dal 25/08/2016 al 29/08/2016 per 3 giorni lavorativi, e dal

16/08/2016 al 26/08/2016 per 9 giorni lavorativi.

Dette lavorazioni interferiscono fra loro per i seguenti periodi: dal 25/08/2016 al 26/08/2016 per 2 giorni lavorativi.

Coordinamento:

- a) I preposti delle imprese esecutrici devono vigilare e impedire a chiunque di sostare sotto la traiettoria di passaggio dei carichi. Nei giorni di particolare affollamento si devono recintare le zone interessate dalle operazioni di sollevamento e discesa dei carichi.
- b) Durante le lavorazioni che si svolgono contemporaneamente sulle opere provvisorie e a terra, i preposti delle rispettive imprese esecutrici devono coordinare i lavori in modo da impedire che i lavoratori siano posizionati sulla stessa verticale. Nelle zone dove ciò non è possibile, i preposti devono, prima dell'inizio dei lavori, verificare la presenza e l'efficacia dei sistemi di protezione per l'intercettazioni dei materiali (parasassi, reti, tettoie).
- c) Si deve evitare la presenza d'operai nelle zone dove si presentano elevate concentrazioni di polveri dovute all'utilizzo delle attrezzature e macchine. Se ciò non è possibile, in tali zone, si deve installare un adeguato sistema per l'abbattimento delle polveri. Se necessario i lavoratori operanti in queste zone devono essere forniti di appositi dispositivi di protezione individuale contro le polveri.
- d) Le macchine per il trasporto dei materiali devono procedere in prossimità dei posti di lavoro a passo d'uomo. Quando c'è un grosso affollamento di operai le operazioni di carico e scarico devono essere coadiuvate da personale a terra che in caso di necessità deve provvedere a interdire le zone di carico e scarico mediante recinzione provvisoria e apposita segnaletica.

Rischi Trasmissibili:

Montaggio di arcarecci in legno:

a) Caduta di materiale dall'alto o a livello	Prob: BASSISSIMA	Ent. danno: LIEVE
b) Caduta di materiale dall'alto o a livello	Prob: BASSISSIMA	Ent. danno: LIEVE
c) Inalazione polveri, fibre	Prob: BASSISSIMA	Ent. danno: LIEVE
d) Rumore per "Carpentiere (coperture)"	Prob: BASSA	Ent. danno: SERIO
e) Investimento, ribaltamento	Prob: BASSISSIMA	Ent. danno: GRAVE
f) Caduta di materiale dall'alto o a livello	Prob: BASSISSIMA	Ent. danno: GRAVE
g) Investimento, ribaltamento	Prob: BASSISSIMA	Ent. danno: GRAVE

Posa di conduttura fognaria in materie plastiche:

a) Investimento, ribaltamento	Prob: BASSISSIMA	Ent. danno: GRAVE
-------------------------------	------------------	-------------------

117) Interferenza nel periodo dal 25/08/2016 al 29/08/2016 per un totale di 3 giorni lavorativi. Fasi:

- Montaggio di travi in legno
- Montaggio di arcarecci in legno

Le lavorazioni su elencate sono eseguite rispettivamente dal 22/08/2016 al 29/08/2016 per 6 giorni lavorativi, e dal 25/08/2016 al 29/08/2016 per 3 giorni lavorativi.

Dette lavorazioni interferiscono fra loro per i seguenti periodi: dal 25/08/2016 al 29/08/2016 per 3 giorni lavorativi.

Coordinamento:

- a) I preposti delle imprese esecutrici devono vigilare e impedire a chiunque di sostare sotto la traiettoria di passaggio dei carichi. Nei giorni di particolare affollamento si devono recintare le zone interessate dalle operazioni di sollevamento e discesa dei carichi.
- b) Durante le lavorazioni che si svolgono contemporaneamente sulle opere provvisorie e a terra, i preposti delle rispettive imprese esecutrici devono coordinare i lavori in modo da impedire che i lavoratori siano posizionati sulla stessa verticale. Nelle zone dove ciò non è possibile, i preposti devono, prima dell'inizio dei lavori, verificare la presenza e l'efficacia dei sistemi di protezione per l'intercettazioni dei materiali (parasassi, reti, tettoie).
- c) Si deve evitare la presenza d'operai nelle zone dove si presentano elevate concentrazioni di polveri dovute all'utilizzo delle attrezzature e macchine. Se ciò non è possibile, in tali zone, si deve installare un adeguato sistema per l'abbattimento delle polveri. Se necessario i lavoratori operanti in queste zone devono essere forniti di appositi dispositivi di protezione individuale contro le polveri.

Rischi Trasmissibili:

Montaggio di travi in legno:

a) Caduta di materiale dall'alto o a livello	Prob: BASSISSIMA	Ent. danno: LIEVE
b) Caduta di materiale dall'alto o a livello	Prob: BASSISSIMA	Ent. danno: LIEVE
c) Inalazione polveri, fibre	Prob: BASSISSIMA	Ent. danno: LIEVE
d) Rumore per "Carpentiere (coperture)"	Prob: BASSA	Ent. danno: SERIO
e) Investimento, ribaltamento	Prob: BASSISSIMA	Ent. danno: GRAVE
f) Caduta di materiale dall'alto o a livello	Prob: BASSISSIMA	Ent. danno: GRAVE
g) Investimento, ribaltamento	Prob: BASSISSIMA	Ent. danno: GRAVE

Montaggio di arcarecci in legno:

a) Caduta di materiale dall'alto o a livello	Prob: BASSISSIMA	Ent. danno: LIEVE
b) Caduta di materiale dall'alto o a livello	Prob: BASSISSIMA	Ent. danno: LIEVE
c) Inalazione polveri, fibre	Prob: BASSISSIMA	Ent. danno: LIEVE
d) Rumore per "Carpentiere (coperture)"	Prob: BASSA	Ent. danno: SERIO
e) Investimento, ribaltamento	Prob: BASSISSIMA	Ent. danno: GRAVE
f) Caduta di materiale dall'alto o a livello	Prob: BASSISSIMA	Ent. danno: GRAVE
g) Investimento, ribaltamento	Prob: BASSISSIMA	Ent. danno: GRAVE

118) Interferenza nel periodo dal 29/08/2016 al 09/09/2016 per un totale di 10 giorni lavorativi. Fasi:

- Applicazione interna di pannelli isolanti su superfici verticali
- Montaggio di strutture verticali in acciaio

Le lavorazioni su elencate sono eseguite rispettivamente dal 29/08/2016 al 22/09/2016 per 19 giorni lavorativi, e dal 16/08/2016 al 09/09/2016 per 19 giorni lavorativi.

Dette lavorazioni interferiscono fra loro per i seguenti periodi: dal 29/08/2016 al 09/09/2016 per 10 giorni lavorativi.

- a) I preposti delle imprese esecutrici devono vigilare e impedire a chiunque di sostare sotto la traiettoria di passaggio dei carichi. Nei giorni di particolare affollamento si devono recintare le zone interessate dalle operazioni di sollevamento e discesa dei carichi.
- b) Si deve evitare la presenza d'operai nelle zone dove si presentano elevate concentrazioni di polveri dovute all'utilizzo delle attrezzature e macchine. Se ciò non è possibile, in tali zone, si deve installare un adeguato sistema per l'abbattimento delle polveri. Se necessario i lavoratori operanti in queste zone devono essere forniti di appositi dispositivi di protezione individuale contro le polveri.
- c) Durante le lavorazioni che si svolgono contemporaneamente sulle opere provvisorie e a terra, i preposti delle rispettive imprese esecutrici devono coordinare i lavori in modo da impedire che i lavoratori siano posizionati sulla stessa verticale. Nelle zone dove ciò non è possibile, i preposti devono, prima dell'inizio dei lavori, verificare la presenza e l'efficacia dei sistemi di protezione per l'intercettazioni dei materiali (parasassi, reti, tettoie).
- d) La zona interessata dalle operazioni di saldatura deve essere interdetta ai lavoratori d'altre attività. In tale zona si devono disporre segnalazioni della presenza di parti metalliche in tensione.
- e) E' vietato svolgere attività che utilizzano sostanze infiammabili in prossimità delle zone dove si interviene con le attrezzature per saldare. Il preposto dell'impresa esecuttrice addetta all'utilizzo dell'attrezzatura deve informare le altre imprese dell'inizio e fine delle operazioni di saldatura e del divieto su detto.
- f) I preposti, delle imprese, devono verificare che nell'aria delle zone di lavoro vicine a quelle dove si utilizza la saldatrice non ci siano concentrazioni di fumi emessi durante il suo utilizzo. In caso si presentino concentrazioni di fumi si deve evitare, in tali zone, la presenza di altri operai a parte quelli interessati all'utilizzo dell'attrezzo. Se ciò non è attuabile, si dovrà installare un adeguato sistema per l'abbattimento di fumi e se necessario i lavoratori operanti in queste zone devono essere forniti di appositi dispositivi di protezione individuale.

Rischi Trasmissibili:**Applicazione interna di pannelli isolanti su superfici verticali:**

- a) Caduta di materiale dall'alto o a livello

Prob: BASSISSIMA

Ent. danno: GRAVE

Montaggio di strutture verticali in acciaio:

- a) Caduta di materiale dall'alto o a livello

Prob: BASSISSIMA

Ent. danno: LIEVE

- b) Elettrocuzione

Prob: BASSISSIMA

Ent. danno: LIEVE

- c) Inalazione fumi, gas, vapori

Prob: BASSISSIMA

Ent. danno: LIEVE

- d) Incendi, esplosioni

Prob: BASSISSIMA

Ent. danno: LIEVE

- e) Inalazione polveri, fibre

Prob: BASSISSIMA

Ent. danno: LIEVE

- f) Investimento, ribaltamento

Prob: BASSISSIMA

Ent. danno: GRAVE

119) Interferenza nel periodo dal 29/08/2016 al 09/09/2016 per un totale di 10 giorni lavorativi. Fasi:**- Impermeabilizzazione di solai****- Montaggio di strutture orizzontali in acciaio**

Le lavorazioni su elencate sono eseguite rispettivamente dal 29/08/2016 al 30/09/2016 per 25 giorni lavorativi, e dal 16/08/2016 al 09/09/2016 per 19 giorni lavorativi.

Dette lavorazioni interferiscono fra loro per i seguenti periodi: dal 29/08/2016 al 09/09/2016 per 10 giorni lavorativi.

Coordinamento:

- a) E' vietato svolgere attività che utilizzano sostanze infiammabili in prossimità delle zone dove si interviene con le attrezzature per saldare. Il preposto dell'impresa esecuttrice addetta all'utilizzo dell'attrezzatura deve informare le altre imprese dell'inizio e fine delle operazioni di saldatura e del divieto su detto.
- b) I preposti, delle imprese, devono verificare che nell'aria delle zone di lavoro vicine a quelle dove si utilizza il cannello non ci siano concentrazioni di fumi emessi durante il suo utilizzo. In caso si presentino concentrazioni di fumi si deve evitare, in tali zone, la presenza di altri operai a parte quelli interessati all'utilizzo dell'attrezzo. Se ciò non è attuabile, si deve installare un adeguato sistema per l'abbattimento di fumi e se necessario i lavoratori operanti in queste zone devono essere forniti di appositi dispositivi di protezione individuale.
- c) I preposti delle imprese esecutrici devono vigilare e impedire a chiunque di sostare sotto la traiettoria di passaggio dei carichi. Nei giorni di particolare affollamento si devono recintare le zone interessate dalle operazioni di sollevamento e discesa dei carichi.
- d) Durante le lavorazioni che si svolgono contemporaneamente sulle opere provvisorie e a terra, i preposti delle rispettive imprese esecutrici devono coordinare i lavori in modo da impedire che i lavoratori siano posizionati sulla stessa verticale. Nelle zone dove ciò non è possibile, i preposti devono, prima dell'inizio dei lavori, verificare la presenza e l'efficacia dei sistemi di protezione per l'intercettazioni dei materiali (parasassi, reti, tettoie).
- e) La zona interessata dalle operazioni di saldatura deve essere interdetta ai lavoratori d'altre attività. In tale zona si devono disporre segnalazioni della presenza di parti metalliche in tensione.
- f) I preposti, delle imprese, devono verificare che nell'aria delle zone di lavoro vicine a quelle dove si utilizza la saldatrice non ci siano concentrazioni di fumi emessi durante il suo utilizzo. In caso si presentino concentrazioni di fumi si deve evitare, in tali zone, la presenza di altri operai a parte quelli interessati all'utilizzo dell'attrezzo. Se ciò non è attuabile, si dovrà installare un adeguato sistema per l'abbattimento di fumi e se necessario i lavoratori operanti in queste zone devono essere forniti di appositi dispositivi di protezione individuale.
- g) Si deve evitare la presenza d'operai nelle zone dove si presentano elevate concentrazioni di polveri dovute all'utilizzo delle attrezzature e macchine. Se ciò non è possibile, in tali zone, si deve installare un adeguato sistema per l'abbattimento delle polveri. Se necessario i lavoratori operanti in queste zone devono essere forniti di appositi dispositivi di protezione individuale contro le polveri.

Rischi Trasmissibili:**Impermeabilizzazione di solai:**

- a) Rumore per "Impermeabilizzatore"

Prob: MEDIA

Ent. danno: GRAVE

Montaggio di strutture orizzontali in acciaio:

- a) Caduta di materiale dall'alto o a livello

Prob: BASSISSIMA

Ent. danno: LIEVE

- b) Elettrocuzione

Prob: BASSISSIMA

Ent. danno: LIEVE

- c) Inalazione fumi, gas, vapori

Prob: BASSISSIMA

Ent. danno: LIEVE

- d) Incendi, esplosioni

Prob: BASSISSIMA

Ent. danno: LIEVE

- e) Inalazione polveri, fibre
- f) Investimento, ribaltamento

Prob: BASSISSIMA Ent. danno: LIEVE
Prob: BASSISSIMA Ent. danno: GRAVE

120) Interferenza nel periodo dal 29/08/2016 al 09/09/2016 per un totale di 10 giorni lavorativi. Fasi:
- Impermeabilizzazione di solai
- Montaggio di strutture verticali in acciaio

Le lavorazioni su elencate sono eseguite rispettivamente dal 29/08/2016 al 30/09/2016 per 25 giorni lavorativi, e dal 16/08/2016 al 09/09/2016 per 19 giorni lavorativi.

Dette lavorazioni interferiscono fra loro per i seguenti periodi: dal 29/08/2016 al 09/09/2016 per 10 giorni lavorativi.

Coordinamento:

a) E' vietato svolgere attività che utilizzano sostanze infiammabili in prossimità delle zone dove si interviene con le attrezzature per saldare. Il preposto dell'impresa esecutrice addetta all'utilizzo dell'attrezzatura deve informare le altre imprese dell'inizio e fine delle operazioni di saldatura e del divieto su detto.

b) I preposti, delle imprese, devono verificare che nell'aria delle zone di lavoro vicine a quelle dove si utilizza il cannello non ci siano concentrazioni di fumi emessi durante il suo utilizzo. In caso si presentino concentrazioni di fumi si deve evitare, in tali zone, la presenza di altri operai a parte quelli interessati all'utilizzo dell'attrezzo. Se ciò non è attuabile, si deve installare un adeguato sistema per l'abbattimento di fumi e se necessario i lavoratori operanti in queste zone devono essere forniti di appositi dispositivi di protezione individuale.

c) I preposti delle imprese esecutrici devono vigilare e impedire a chiunque di sostare sotto la traiettoria di passaggio dei carichi. Nei giorni di particolare affollamento si devono recintare le zone interessate dalle operazioni di sollevamento e discesa dei carichi.

d) Durante le lavorazioni che si svolgono contemporaneamente sulle opere provvisorie e a terra, i preposti delle rispettive imprese esecutrici devono coordinare i lavori in modo da impedire che i lavoratori siano posizionati sulla stessa verticale. Nelle zone dove ciò non è possibile, i preposti devono, prima dell'inizio dei lavori, verificare la presenza e l'efficacia dei sistemi di protezione per l'intercettazioni dei materiali (parasassi, reti, tettoie).

e) La zona interessata dalle operazioni di saldatura deve essere interdetta ai lavoratori d'altre attività. In tale zona si devono disporre segnalazioni della presenza di parti metalliche in tensione.

f) I preposti, delle imprese, devono verificare che nell'aria delle zone di lavoro vicine a quelle dove si utilizza la saldatrice non ci siano concentrazioni di fumi emessi durante il suo utilizzo. In caso si presentino concentrazioni di fumi si deve evitare, in tali zone, la presenza di altri operai a parte quelli interessati all'utilizzo dell'attrezzo. Se ciò non è attuabile, si dovrà installare un adeguato sistema per l'abbattimento di fumi e se necessario i lavoratori operanti in queste zone devono essere forniti di appositi dispositivi di protezione individuale.

g) Si deve evitare la presenza d'operai nelle zone dove si presentano elevate concentrazioni di polveri dovute all'utilizzo delle attrezzature e macchine. Se ciò non è possibile, in tali zone, si deve installare un adeguato sistema per l'abbattimento delle polveri. Se necessario i lavoratori operanti in queste zone devono essere forniti di appositi dispositivi di protezione individuale contro le polveri.

Rischi Trasmissibili:

Impermeabilizzazione di solai:

- a) Rumore per "Impermeabilizzatore"

Prob: MEDIA Ent. danno: GRAVE

Montaggio di strutture verticali in acciaio:

- a) Caduta di materiale dall'alto o a livello
- b) Elettrocuzione
- c) Inalazione fumi, gas, vapori
- d) Incendi, esplosioni
- e) Inalazione polveri, fibre
- f) Investimento, ribaltamento

Prob: BASSISSIMA Ent. danno: LIEVE
Prob: BASSISSIMA Ent. danno: LIEVE
Prob: BASSISSIMA Ent. danno: LIEVE
Prob: BASSISSIMA Ent. danno: LIEVE
Prob: BASSISSIMA Ent. danno: LIEVE
Prob: BASSISSIMA Ent. danno: GRAVE

121) Interferenza nel periodo dal 29/08/2016 al 02/09/2016 per un totale di 5 giorni lavorativi. Fasi:
- Getto in calcestruzzo per consolidamento solaio
- Montaggio di strutture orizzontali in acciaio

Le lavorazioni su elencate sono eseguite rispettivamente dal 29/08/2016 al 02/09/2016 per 5 giorni lavorativi, e dal 16/08/2016 al 09/09/2016 per 19 giorni lavorativi.

Dette lavorazioni interferiscono fra loro per i seguenti periodi: dal 29/08/2016 al 02/09/2016 per 5 giorni lavorativi.

Coordinamento:

a) I preposti delle imprese esecutrici devono vigilare e impedire a chiunque di sostare sotto la traiettoria di passaggio dei carichi. Nei giorni di particolare affollamento si devono recintare le zone interessate dalle operazioni di sollevamento e discesa dei carichi.

b) I preposti, delle imprese, devono verificare che nell'aria delle zone di lavoro vicine alla betoniera non ci siano concentrazioni di polveri emesse durante il suo utilizzo. In caso si presentino concentrazioni di polveri si deve evitare, in tali zone, la presenza di altri operai a parte quelli interessati alla produzione di malte e calcestruzzi. Se ciò non è attuabile, si deve installare un adeguato sistema per l'abbattimento delle polveri e se necessario i lavoratori operanti in queste zone devono essere forniti di appositi dispositivi di protezione individuale contro le polveri.

c) Durante le lavorazioni che si svolgono contemporaneamente sulle opere provvisorie e a terra, i preposti delle rispettive imprese esecutrici devono coordinare i lavori in modo da impedire che i lavoratori siano posizionati sulla stessa verticale. Nelle zone dove ciò non è possibile, i preposti devono, prima dell'inizio dei lavori, verificare la presenza e l'efficacia dei sistemi di protezione per l'intercettazioni dei materiali (parasassi, reti, tettoie).

d) La zona interessata dalle operazioni di saldatura deve essere interdetta ai lavoratori d'altre attività. In tale zona si devono disporre segnalazioni della presenza di parti metalliche in tensione.

e) E' vietato svolgere attività che utilizzano sostanze infiammabili in prossimità delle zone dove si interviene con le attrezzature per saldare. Il preposto dell'impresa esecutrice addetta all'utilizzo dell'attrezzatura deve informare le altre imprese dell'inizio e fine delle

operazioni di saldatura e del divieto su detto.

f) I preposti, delle imprese, devono verificare che nell'aria delle zone di lavoro vicine a quelle dove si utilizza la saldatrice non ci siano concentrazioni di fumi emessi durante il suo utilizzo. In caso si presentino concentrazioni di fumi si deve evitare, in tali zone, la presenza di altri operai a parte quelli interessati all'utilizzo dell'attrezzo. Se ciò non è attuabile, si dovrà installare un adeguato sistema per l'abbattimento di fumi e se necessario i lavoratori operanti in queste zone devono essere forniti di appositi dispositivi di protezione individuale.

g) Si deve evitare la presenza d'operai nelle zone dove si presentano elevate concentrazioni di polveri dovute all'utilizzo delle attrezzature e macchine. Se ciò non è possibile, in tali zone, si deve installare un adeguato sistema per l'abbattimento delle polveri. Se necessario i lavoratori operanti in queste zone devono essere forniti di appositi dispositivi di protezione individuale contro le polveri.

Rischi Trasmissibili:

Getto in calcestruzzo per consolidamento solaio: < Nessuno >

Montaggio di strutture orizzontali in acciaio:

- a) Caduta di materiale dall'alto o a livello
- b) Elettrocuzione
- c) Inalazione fumi, gas, vapori
- d) Incendi, esplosioni
- e) Inalazione polveri, fibre
- f) Investimento, ribaltamento

Prob: BASSISSIMA	Ent. danno: LIEVE
Prob: BASSISSIMA	Ent. danno: LIEVE
Prob: BASSISSIMA	Ent. danno: LIEVE
Prob: BASSISSIMA	Ent. danno: LIEVE
Prob: BASSISSIMA	Ent. danno: LIEVE
Prob: BASSISSIMA	Ent. danno: GRAVE

122) Interferenza nel periodo dal 29/08/2016 al 02/09/2016 per un totale di 5 giorni lavorativi. Fasi:

- **Getto in calcestruzzo per consolidamento solaio**
- **Montaggio di strutture verticali in acciaio**

Le lavorazioni su elencate sono eseguite rispettivamente dal 29/08/2016 al 02/09/2016 per 5 giorni lavorativi, e dal 16/08/2016 al 09/09/2016 per 19 giorni lavorativi.

Dette lavorazioni interferiscono fra loro per i seguenti periodi: dal 29/08/2016 al 02/09/2016 per 5 giorni lavorativi.

Coordinamento:

a) I preposti delle imprese esecutrici devono vigilare e impedire a chiunque di sostare sotto la traiettoria di passaggio dei carichi. Nei giorni di particolare affollamento si devono recitare le zone interessate dalle operazioni di sollevamento e discesa dei carichi.

b) I preposti, delle imprese, devono verificare che nell'aria delle zone di lavoro vicine alla betoniera non ci siano concentrazioni di polveri emesse durante il suo utilizzo. In caso si presentino concentrazioni di polveri si deve evitare, in tali zone, la presenza di altri operai a parte quelli interessati alla produzione di malte e calcestruzzi. Se ciò non è attuabile, si deve installare un adeguato sistema per l'abbattimento delle polveri e se necessario i lavoratori operanti in queste zone devono essere forniti di appositi dispositivi di protezione individuale contro le polveri.

c) Durante le lavorazioni che si svolgono contemporaneamente sulle opere provvisorie e a terra, i preposti delle rispettive imprese esecutrici devono coordinare i lavori in modo da impedire che i lavoratori siano posizionati sulla stessa verticale. Nelle zone dove ciò non è possibile, i preposti devono, prima dell'inizio dei lavori, verificare la presenza e l'efficacia dei sistemi di protezione per l'intercettazioni dei materiali (parasassi, reti, tettoie).

d) La zona interessata dalle operazioni di saldatura deve essere interdetta ai lavoratori d'altre attività. In tale zona si devono disporre segnalazioni della presenza di parti metalliche in tensione.

e) E' vietato svolgere attività che utilizzano sostanze infiammabili in prossimità delle zone dove si interviene con le attrezzature per saldare. Il preposto dell'impresa esecuttrice addetta all'utilizzo dell'attrezzatura deve informare le altre imprese dell'inizio e fine delle operazioni di saldatura e del divieto su detto.

f) I preposti, delle imprese, devono verificare che nell'aria delle zone di lavoro vicine a quelle dove si utilizza la saldatrice non ci siano concentrazioni di fumi emessi durante il suo utilizzo. In caso si presentino concentrazioni di fumi si deve evitare, in tali zone, la presenza di altri operai a parte quelli interessati all'utilizzo dell'attrezzo. Se ciò non è attuabile, si dovrà installare un adeguato sistema per l'abbattimento di fumi e se necessario i lavoratori operanti in queste zone devono essere forniti di appositi dispositivi di protezione individuale.

g) Si deve evitare la presenza d'operai nelle zone dove si presentano elevate concentrazioni di polveri dovute all'utilizzo delle attrezzature e macchine. Se ciò non è possibile, in tali zone, si deve installare un adeguato sistema per l'abbattimento delle polveri. Se necessario i lavoratori operanti in queste zone devono essere forniti di appositi dispositivi di protezione individuale contro le polveri.

Rischi Trasmissibili:

Getto in calcestruzzo per consolidamento solaio: < Nessuno >

Montaggio di strutture verticali in acciaio:

- a) Caduta di materiale dall'alto o a livello
- b) Elettrocuzione
- c) Inalazione fumi, gas, vapori
- d) Incendi, esplosioni
- e) Inalazione polveri, fibre
- f) Investimento, ribaltamento

Prob: BASSISSIMA	Ent. danno: LIEVE
Prob: BASSISSIMA	Ent. danno: LIEVE
Prob: BASSISSIMA	Ent. danno: LIEVE
Prob: BASSISSIMA	Ent. danno: LIEVE
Prob: BASSISSIMA	Ent. danno: LIEVE
Prob: BASSISSIMA	Ent. danno: GRAVE

123) Interferenza nel periodo dal 29/08/2016 al 09/09/2016 per un totale di 10 giorni lavorativi. Fasi:

- **Applicazione interna di pannelli isolanti su superfici verticali**
- **Montaggio di strutture orizzontali in acciaio**

Le lavorazioni su elencate sono eseguite rispettivamente dal 29/08/2016 al 22/09/2016 per 19 giorni lavorativi, e dal 16/08/2016 al 09/09/2016 per 19 giorni lavorativi.

Dette lavorazioni interferiscono fra loro per i seguenti periodi: dal 29/08/2016 al 09/09/2016 per 10 giorni lavorativi.

Coordinamento:

- a) I preposti delle imprese esecutrici devono vigilare e impedire a chiunque di sostare sotto la traiettoria di passaggio dei carichi. Nei giorni di particolare affollamento si devono recintare le zone interessate dalle operazioni di sollevamento e discesa dei carichi.
- b) Si deve evitare la presenza d'operai nelle zone dove si presentano elevate concentrazioni di polveri dovute all'utilizzo delle attrezzature e macchine. Se ciò non è possibile, in tali zone, si deve installare un adeguato sistema per l'abbattimento delle polveri. Se necessario i lavoratori operanti in queste zone devono essere forniti di appositi dispositivi di protezione individuale contro le polveri.
- c) Durante le lavorazioni che si svolgono contemporaneamente sulle opere provvisorie e a terra, i preposti delle rispettive imprese esecutrici devono coordinare i lavori in modo da impedire che i lavoratori siano posizionati sulla stessa verticale. Nelle zone dove ciò non è possibile, i preposti devono, prima dell'inizio dei lavori, verificare la presenza e l'efficacia dei sistemi di protezione per l'intercettazioni dei materiali (parasassi, reti, tettoie).
- d) La zona interessata dalle operazioni di saldatura deve essere interdetta ai lavoratori d'altre attività. In tale zona si devono disporre segnalazioni della presenza di parti metalliche in tensione.
- e) E' vietato svolgere attività che utilizzano sostanze infiammabili in prossimità delle zone dove si interviene con le attrezzature per saldare. Il preposto dell'impresa esecuttrice addetta all'utilizzo dell'attrezzatura deve informare le altre imprese dell'inizio e fine delle operazioni di saldatura e del divieto su detto.
- f) I preposti, delle imprese, devono verificare che nell'aria delle zone di lavoro vicine a quelle dove si utilizza la saldatrice non ci siano concentrazioni di fumi emessi durante il suo utilizzo. In caso si presentino concentrazioni di fumi si deve evitare, in tali zone, la presenza di altri operai a parte quelli interessati all'utilizzo dell'attrezzo. Se ciò non è attuabile, si dovrà installare un adeguato sistema per l'abbattimento di fumi e se necessario i lavoratori operanti in queste zone devono essere forniti di appositi dispositivi di protezione individuale.

Rischi Trasmissibili:

Applicazione interna di pannelli isolanti su superfici verticali:

a) Caduta di materiale dall'alto o a livello	Prob: BASSISSIMA	Ent. danno: GRAVE
Montaggio di strutture orizzontali in acciaio:		
a) Caduta di materiale dall'alto o a livello	Prob: BASSISSIMA	Ent. danno: LIEVE
b) Elettrocuzione	Prob: BASSISSIMA	Ent. danno: LIEVE
c) Inalazione fumi, gas, vapori	Prob: BASSISSIMA	Ent. danno: LIEVE
d) Incendi, esplosioni	Prob: BASSISSIMA	Ent. danno: LIEVE
e) Inalazione polveri, fibre	Prob: BASSISSIMA	Ent. danno: LIEVE
f) Investimento, ribaltamento	Prob: BASSISSIMA	Ent. danno: GRAVE

124) Interferenza nel periodo dal 29/08/2016 al 29/08/2016 per un totale di 1 giorno lavorativo. Fasi:

- Montaggio di arcarecci in legno
- Getto in calcestruzzo per consolidamento solaio

Le lavorazioni su elencate sono eseguite rispettivamente dal 25/08/2016 al 29/08/2016 per 3 giorni lavorativi, e dal 29/08/2016 al 02/09/2016 per 5 giorni lavorativi.

Dette lavorazioni interferiscono fra loro per i seguenti periodi: dal 29/08/2016 al 29/08/2016 per 1 giorno lavorativo.

Coordinamento:

- a) I preposti delle imprese esecutrici devono vigilare e impedire a chiunque di sostare sotto la traiettoria di passaggio dei carichi. Nei giorni di particolare affollamento si devono recintare le zone interessate dalle operazioni di sollevamento e discesa dei carichi.
- b) Durante le lavorazioni che si svolgono contemporaneamente sulle opere provvisorie e a terra, i preposti delle rispettive imprese esecutrici devono coordinare i lavori in modo da impedire che i lavoratori siano posizionati sulla stessa verticale. Nelle zone dove ciò non è possibile, i preposti devono, prima dell'inizio dei lavori, verificare la presenza e l'efficacia dei sistemi di protezione per l'intercettazioni dei materiali (parasassi, reti, tettoie).
- c) Si deve evitare la presenza d'operai nelle zone dove si presentano elevate concentrazioni di polveri dovute all'utilizzo delle attrezzature e macchine. Se ciò non è possibile, in tali zone, si deve installare un adeguato sistema per l'abbattimento delle polveri. Se necessario i lavoratori operanti in queste zone devono essere forniti di appositi dispositivi di protezione individuale contro le polveri.
- d) I preposti, delle imprese, devono verificare che nell'aria delle zone di lavoro vicine alla betoniera non ci siano concentrazioni di polveri emesse durante il suo utilizzo. In caso si presentino concentrazioni di polveri si deve evitare, in tali zone, la presenza di altri operai a parte quelli interessati alla produzione di malte e calcestruzzi. Se ciò non è attuabile, si deve installare un adeguato sistema per l'abbattimento delle polveri e se necessario i lavoratori operanti in queste zone devono essere forniti di appositi dispositivi di protezione individuale contro le polveri.

Rischi Trasmissibili:

Montaggio di arcarecci in legno:

a) Caduta di materiale dall'alto o a livello	Prob: BASSISSIMA	Ent. danno: LIEVE
b) Caduta di materiale dall'alto o a livello	Prob: BASSISSIMA	Ent. danno: LIEVE
c) Inalazione polveri, fibre	Prob: BASSISSIMA	Ent. danno: LIEVE
d) Rumore per "Carpentiere (coperture)"	Prob: BASSA	Ent. danno: SERIO
e) Investimento, ribaltamento	Prob: BASSISSIMA	Ent. danno: GRAVE
f) Caduta di materiale dall'alto o a livello	Prob: BASSISSIMA	Ent. danno: GRAVE
g) Investimento, ribaltamento	Prob: BASSISSIMA	Ent. danno: GRAVE

Getto in calcestruzzo per consolidamento solaio: < Nessuno >

125) Interferenza nel periodo dal 29/08/2016 al 29/08/2016 per un totale di 1 giorno lavorativo. Fasi:

- Montaggio di travi in legno
- Getto in calcestruzzo per consolidamento solaio

Le lavorazioni su elencate sono eseguite rispettivamente dal 22/08/2016 al 29/08/2016 per 6 giorni lavorativi, e dal 29/08/2016 al 02/09/2016 per 5 giorni lavorativi.

Dette lavorazioni interferiscono fra loro per i seguenti periodi: dal 29/08/2016 al 29/08/2016 per 1 giorno lavorativo.

Coordinamento:

- a) I preposti delle imprese esecutrici devono vigilare e impedire a chiunque di sostare sotto la traiettoria di passaggio dei carichi. Nei giorni di particolare affollamento si devono recintare le zone interessate dalle operazioni di sollevamento e discesa dei carichi.
- b) Durante le lavorazioni che si svolgono contemporaneamente sulle opere provvisorie e a terra, i preposti delle rispettive imprese esecutrici devono coordinare i lavori in modo da impedire che i lavoratori siano posizionati sulla stessa verticale. Nelle zone dove ciò non è possibile, i preposti devono, prima dell'inizio dei lavori, verificare la presenza e l'efficacia dei sistemi di protezione per l'intercettazioni dei materiali (parasassi, reti, tettoie).
- c) Si deve evitare la presenza d'operai nelle zone dove si presentano elevate concentrazioni di polveri dovute all'utilizzo delle attrezzature e macchine. Se ciò non è possibile, in tali zone, si deve installare un adeguato sistema per l'abbattimento delle polveri. Se necessario i lavoratori operanti in queste zone devono essere forniti di appositi dispositivi di protezione individuale contro le polveri.
- d) I preposti, delle imprese, devono verificare che nell'aria delle zone di lavoro vicine alla betoniera non ci siano concentrazioni di polveri emesse durante il suo utilizzo. In caso si presentino concentrazioni di polveri si deve evitare, in tali zone, la presenza di altri operai a parte quelli interessati alla produzione di malte e calcestruzzi. Se ciò non è attuabile, si deve installare un adeguato sistema per l'abbattimento delle polveri e se necessario i lavoratori operanti in queste zone devono essere forniti di appositi dispositivi di protezione individuale contro le polveri.

Rischi Trasmissibili:

Montaggio di travi in legno:

- a) Caduta di materiale dall'alto o a livello
- b) Caduta di materiale dall'alto o a livello
- c) Inalazione polveri, fibre
- d) Rumore per "Carpentiere (coperture)"
- e) Investimento, ribaltamento
- f) Caduta di materiale dall'alto o a livello
- g) Investimento, ribaltamento

Prob: BASSISSIMA	Ent. danno: LIEVE
Prob: BASSISSIMA	Ent. danno: LIEVE
Prob: BASSISSIMA	Ent. danno: LIEVE
Prob: BASSA	Ent. danno: SERIO
Prob: BASSISSIMA	Ent. danno: GRAVE
Prob: BASSISSIMA	Ent. danno: GRAVE
Prob: BASSISSIMA	Ent. danno: GRAVE

Getto in calcestruzzo per consolidamento solaio: < Nessuno >

126) Interferenza nel periodo dal 29/08/2016 al 29/08/2016 per un totale di 1 giorno lavorativo. Fasi:

- Montaggio di travi in legno
- Applicazione interna di pannelli isolanti su superfici verticali

Le lavorazioni su elencate sono eseguite rispettivamente dal 22/08/2016 al 29/08/2016 per 6 giorni lavorativi, e dal 29/08/2016 al 22/09/2016 per 19 giorni lavorativi.

Dette lavorazioni interferiscono fra loro per i seguenti periodi: dal 29/08/2016 al 29/08/2016 per 1 giorno lavorativo.

Coordinamento:

- a) I preposti delle imprese esecutrici devono vigilare e impedire a chiunque di sostare sotto la traiettoria di passaggio dei carichi. Nei giorni di particolare affollamento si devono recintare le zone interessate dalle operazioni di sollevamento e discesa dei carichi.
- b) Durante le lavorazioni che si svolgono contemporaneamente sulle opere provvisorie e a terra, i preposti delle rispettive imprese esecutrici devono coordinare i lavori in modo da impedire che i lavoratori siano posizionati sulla stessa verticale. Nelle zone dove ciò non è possibile, i preposti devono, prima dell'inizio dei lavori, verificare la presenza e l'efficacia dei sistemi di protezione per l'intercettazioni dei materiali (parasassi, reti, tettoie).
- c) Si deve evitare la presenza d'operai nelle zone dove si presentano elevate concentrazioni di polveri dovute all'utilizzo delle attrezzature e macchine. Se ciò non è possibile, in tali zone, si deve installare un adeguato sistema per l'abbattimento delle polveri. Se necessario i lavoratori operanti in queste zone devono essere forniti di appositi dispositivi di protezione individuale contro le polveri.

Rischi Trasmissibili:

Montaggio di travi in legno:

- a) Caduta di materiale dall'alto o a livello
- b) Caduta di materiale dall'alto o a livello
- c) Inalazione polveri, fibre
- d) Rumore per "Carpentiere (coperture)"
- e) Investimento, ribaltamento
- f) Caduta di materiale dall'alto o a livello
- g) Investimento, ribaltamento

Prob: BASSISSIMA	Ent. danno: LIEVE
Prob: BASSISSIMA	Ent. danno: LIEVE
Prob: BASSISSIMA	Ent. danno: LIEVE
Prob: BASSA	Ent. danno: SERIO
Prob: BASSISSIMA	Ent. danno: GRAVE
Prob: BASSISSIMA	Ent. danno: GRAVE
Prob: BASSISSIMA	Ent. danno: GRAVE

Applicazione interna di pannelli isolanti su superfici verticali:

- a) Caduta di materiale dall'alto o a livello

Prob: BASSISSIMA	Ent. danno: GRAVE
------------------	-------------------

127) Interferenza nel periodo dal 29/08/2016 al 30/08/2016 per un totale di 2 giorni lavorativi. Fasi:

- Realizzazione di divisorii interni
- Impermeabilizzazione di solai

Le lavorazioni su elencate sono eseguite rispettivamente dal 22/08/2016 al 30/08/2016 per 7 giorni lavorativi, e dal 29/08/2016 al 30/09/2016 per 25 giorni lavorativi.

Dette lavorazioni interferiscono fra loro per i seguenti periodi: dal 29/08/2016 al 30/08/2016 per 2 giorni lavorativi.

Coordinamento:

- a) I preposti delle imprese esecutrici devono vigilare e impedire a chiunque di sostare sotto la traiettoria di passaggio dei carichi. Nei giorni di particolare affollamento si devono recintare le zone interessate dalle operazioni di sollevamento e discesa dei carichi.
- b) Le macchine per il trasporto dei materiali devono procedere in prossimità dei posti di lavoro a passo d'uomo. Quando c'è un grosso affollamento di operai le operazioni di carico e scarico devono essere coadiuvate da personale a terra che in caso di necessità deve

provvedere a interdire le zone di carico e scarico mediante recinzione provvisoria e apposita segnaletica.

c) I preposti, delle imprese, devono verificare che nell'aria delle zone di lavoro vicine alla betoniera non ci siano concentrazioni di polveri emesse durante il suo utilizzo. In caso si presentino concentrazioni di polveri si deve evitare, in tali zone, la presenza di altri operai a parte quelli interessati alla produzione di malte e calcestruzzi. Se ciò non è attuabile, si deve installare un adeguato sistema per l'abbattimento delle polveri e se necessario i lavoratori operanti in queste zone devono essere forniti di appositi dispositivi di protezione individuale contro le polveri.

d) Si deve evitare la presenza d'operai nelle zone dove si presentano elevate concentrazioni di polveri dovute all'utilizzo delle attrezzature e macchine. Se ciò non è possibile, in tali zone, si deve installare un adeguato sistema per l'abbattimento delle polveri. Se necessario i lavoratori operanti in queste zone devono essere forniti di appositi dispositivi di protezione individuale contro le polveri.

e) E' vietato svolgere attività che utilizzano sostanze infiammabili in prossimità delle zone dove si interviene con le attrezzature per saldare. Il preposto dell'impresa esecutrice addetta all'utilizzo dell'attrezzatura deve informare le altre imprese dell'inizio e fine delle operazioni di saldatura e del divieto su detto.

f) I preposti, delle imprese, devono verificare che nell'aria delle zone di lavoro vicine a quelle dove si utilizza il cannello non ci siano concentrazioni di fumi emessi durante il suo utilizzo. In caso si presentino concentrazioni di fumi si deve evitare, in tali zone, la presenza di altri operai a parte quelli interessati all'utilizzo dell'attrezzo. Se ciò non è attuabile, si deve installare un adeguato sistema per l'abbattimento di fumi e se necessario i lavoratori operanti in queste zone devono essere forniti di appositi dispositivi di protezione individuale.

Rischi Trasmissibili:

Realizzazione di divisori interni:

a) Rumore per "Operaio comune (murature)"	Prob: MEDIA	Ent. danno: GRAVE
b) Caduta di materiale dall'alto o a livello	Prob: BASSISSIMA	Ent. danno: GRAVE
c) Investimento, ribaltamento	Prob: BASSISSIMA	Ent. danno: GRAVE
d) Rumore per "Operatore dumper"	Prob: MEDIA	Ent. danno: GRAVE

Impermeabilizzazione di solai:

a) Rumore per "Impermeabilizzatore"	Prob: MEDIA	Ent. danno: GRAVE
-------------------------------------	-------------	-------------------

128) Interferenza nel periodo dal 29/08/2016 al 29/08/2016 per un totale di 1 giorno lavorativo. Fasi:

- Montaggio di arcarecci in legno
- Impermeabilizzazione di solai

Le lavorazioni su elencate sono eseguite rispettivamente dal 25/08/2016 al 29/08/2016 per 3 giorni lavorativi, e dal 29/08/2016 al 30/09/2016 per 25 giorni lavorativi.

Dette lavorazioni interferiscono fra loro per i seguenti periodi: dal 29/08/2016 al 29/08/2016 per 1 giorno lavorativo.

Coordinamento:

a) I preposti delle imprese esecutrici devono vigilare e impedire a chiunque di sostare sotto la traiettoria di passaggio dei carichi. Nei giorni di particolare affollamento si devono recintare le zone interessate dalle operazioni di sollevamento e discesa dei carichi.

b) Durante le lavorazioni che si svolgono contemporaneamente sulle opere provvisorie e a terra, i preposti delle rispettive imprese esecutrici devono coordinare i lavori in modo da impedire che i lavoratori siano posizionati sulla stessa verticale. Nelle zone dove ciò non è possibile, i preposti devono, prima dell'inizio dei lavori, verificare la presenza e l'efficacia dei sistemi di protezione per l'intercettazioni dei materiali (parasassi, reti, tettoie).

c) Si deve evitare la presenza d'operai nelle zone dove si presentano elevate concentrazioni di polveri dovute all'utilizzo delle attrezzature e macchine. Se ciò non è possibile, in tali zone, si deve installare un adeguato sistema per l'abbattimento delle polveri. Se necessario i lavoratori operanti in queste zone devono essere forniti di appositi dispositivi di protezione individuale contro le polveri.

d) E' vietato svolgere attività che utilizzano sostanze infiammabili in prossimità delle zone dove si interviene con le attrezzature per saldare. Il preposto dell'impresa esecutrice addetta all'utilizzo dell'attrezzatura deve informare le altre imprese dell'inizio e fine delle operazioni di saldatura e del divieto su detto.

e) I preposti, delle imprese, devono verificare che nell'aria delle zone di lavoro vicine a quelle dove si utilizza il cannello non ci siano concentrazioni di fumi emessi durante il suo utilizzo. In caso si presentino concentrazioni di fumi si deve evitare, in tali zone, la presenza di altri operai a parte quelli interessati all'utilizzo dell'attrezzo. Se ciò non è attuabile, si deve installare un adeguato sistema per l'abbattimento di fumi e se necessario i lavoratori operanti in queste zone devono essere forniti di appositi dispositivi di protezione individuale.

Rischi Trasmissibili:

Montaggio di arcarecci in legno:

a) Caduta di materiale dall'alto o a livello	Prob: BASSISSIMA	Ent. danno: LIEVE
b) Caduta di materiale dall'alto o a livello	Prob: BASSISSIMA	Ent. danno: LIEVE
c) Inalazione polveri, fibre	Prob: BASSISSIMA	Ent. danno: LIEVE
d) Rumore per "Carpentiere (coperture)"	Prob: BASSA	Ent. danno: SERIO
e) Investimento, ribaltamento	Prob: BASSISSIMA	Ent. danno: GRAVE
f) Caduta di materiale dall'alto o a livello	Prob: BASSISSIMA	Ent. danno: GRAVE
g) Investimento, ribaltamento	Prob: BASSISSIMA	Ent. danno: GRAVE

Impermeabilizzazione di solai:

a) Rumore per "Impermeabilizzatore"	Prob: MEDIA	Ent. danno: GRAVE
-------------------------------------	-------------	-------------------

129) Interferenza nel periodo dal 29/08/2016 al 02/09/2016 per un totale di 5 giorni lavorativi. Fasi:

- Getto in calcestruzzo per consolidamento solaio
- Impermeabilizzazione di solai

Le lavorazioni su elencate sono eseguite rispettivamente dal 29/08/2016 al 02/09/2016 per 5 giorni lavorativi, e dal 29/08/2016 al 30/09/2016 per 25 giorni lavorativi.

Dette lavorazioni interferiscono fra loro per i seguenti periodi: dal 29/08/2016 al 02/09/2016 per 5 giorni lavorativi.

Coordinamento:

- a) I preposti delle imprese esecutrici devono vigilare e impedire a chiunque di sostare sotto la traiettoria di passaggio dei carichi. Nei giorni di particolare affollamento si devono recintare le zone interessate dalle operazioni di sollevamento e discesa dei carichi.
- b) I preposti, delle imprese, devono verificare che nell'aria delle zone di lavoro vicine alla betoniera non ci siano concentrazioni di polveri emesse durante il suo utilizzo. In caso si presentino concentrazioni di polveri si deve evitare, in tali zone, la presenza di altri operai a parte quelli interessati alla produzione di malte e calcestruzzi. Se ciò non è attuabile, si deve installare un adeguato sistema per l'abbattimento delle polveri e se necessario i lavoratori operanti in queste zone devono essere forniti di appositi dispositivi di protezione individuale contro le polveri.
- c) E' vietato svolgere attività che utilizzano sostanze infiammabili in prossimità delle zone dove si interviene con le attrezzature per saldare. Il preposto dell'impresa esecutrice addetta all'utilizzo dell'attrezzatura deve informare le altre imprese dell'inizio e fine delle operazioni di saldatura e del divieto su detto.
- d) I preposti, delle imprese, devono verificare che nell'aria delle zone di lavoro vicine a quelle dove si utilizza il cannello non ci siano concentrazioni di fumi emessi durante il suo utilizzo. In caso si presentino concentrazioni di fumi si deve evitare, in tali zone, la presenza di altri operai a parte quelli interessati all'utilizzo dell'attrezzo. Se ciò non è attuabile, si deve installare un adeguato sistema per l'abbattimento di fumi e se necessario i lavoratori operanti in queste zone devono essere forniti di appositi dispositivi di protezione individuale.

Rischi Trasmissibili:

Getto in calcestruzzo per consolidamento solaio: < Nessuno >

Impermeabilizzazione di solai:

- a) Rumore per "Impermeabilizzatore"

Prob: MEDIA

Ent. danno: GRAVE

130) Interferenza nel periodo dal 29/08/2016 al 30/08/2016 per un totale di 2 giorni lavorativi. Fasi:

- Getto in calcestruzzo per consolidamento solaio
- Realizzazione di divisori interni

Le lavorazioni su elencate sono eseguite rispettivamente dal 29/08/2016 al 02/09/2016 per 5 giorni lavorativi, e dal 22/08/2016 al 30/08/2016 per 7 giorni lavorativi.

Dette lavorazioni interferiscono fra loro per i seguenti periodi: dal 29/08/2016 al 30/08/2016 per 2 giorni lavorativi.

Coordinamento:

- a) I preposti delle imprese esecutrici devono vigilare e impedire a chiunque di sostare sotto la traiettoria di passaggio dei carichi. Nei giorni di particolare affollamento si devono recintare le zone interessate dalle operazioni di sollevamento e discesa dei carichi.
- b) I preposti, delle imprese, devono verificare che nell'aria delle zone di lavoro vicine alla betoniera non ci siano concentrazioni di polveri emesse durante il suo utilizzo. In caso si presentino concentrazioni di polveri si deve evitare, in tali zone, la presenza di altri operai a parte quelli interessati alla produzione di malte e calcestruzzi. Se ciò non è attuabile, si deve installare un adeguato sistema per l'abbattimento delle polveri e se necessario i lavoratori operanti in queste zone devono essere forniti di appositi dispositivi di protezione individuale contro le polveri.
- c) Le macchine per il trasporto dei materiali devono procedere in prossimità dei posti di lavoro a passo d'uomo. Quando c'è un grosso affollamento di operai le operazioni di carico e scarico devono essere coadiuvate da personale a terra che in caso di necessità deve provvedere a interdire le zone di carico e scarico mediante recinzione provvisoria e apposita segnaletica.
- d) Si deve evitare la presenza d'operai nelle zone dove si presentano elevate concentrazioni di polveri dovute all'utilizzo delle attrezzature e macchine. Se ciò non è possibile, in tali zone, si deve installare un adeguato sistema per l'abbattimento delle polveri. Se necessario i lavoratori operanti in queste zone devono essere forniti di appositi dispositivi di protezione individuale contro le polveri.

Rischi Trasmissibili:

Getto in calcestruzzo per consolidamento solaio: < Nessuno >

Realizzazione di divisori interni:

- a) Rumore per "Operaio comune (murature)"
- b) Caduta di materiale dall'alto o a livello
- c) Investimento, ribaltamento
- d) Rumore per "Operatore dumper"

Prob: MEDIA

Ent. danno: GRAVE

Prob: BASSISSIMA

Ent. danno: GRAVE

Prob: BASSISSIMA

Ent. danno: GRAVE

Prob: MEDIA

Ent. danno: GRAVE

131) Interferenza nel periodo dal 29/08/2016 al 29/08/2016 per un totale di 1 giorno lavorativo. Fasi:

- Montaggio di travi in legno
- Impermeabilizzazione di solai

Le lavorazioni su elencate sono eseguite rispettivamente dal 22/08/2016 al 29/08/2016 per 6 giorni lavorativi, e dal 29/08/2016 al 30/09/2016 per 25 giorni lavorativi.

Dette lavorazioni interferiscono fra loro per i seguenti periodi: dal 29/08/2016 al 29/08/2016 per 1 giorno lavorativo.

Coordinamento:

- a) I preposti delle imprese esecutrici devono vigilare e impedire a chiunque di sostare sotto la traiettoria di passaggio dei carichi. Nei giorni di particolare affollamento si devono recintare le zone interessate dalle operazioni di sollevamento e discesa dei carichi.
- b) Durante le lavorazioni che si svolgono contemporaneamente sulle opere provvisorie e a terra, i preposti delle rispettive imprese esecutrici devono coordinare i lavori in modo da impedire che i lavoratori siano posizionati sulla stessa verticale. Nelle zone dove ciò non è possibile, i preposti devono, prima dell'inizio dei lavori, verificare la presenza e l'efficacia dei sistemi di protezione per l'intercettazioni dei materiali (parasassi, reti, tettoie).
- c) Si deve evitare la presenza d'operai nelle zone dove si presentano elevate concentrazioni di polveri dovute all'utilizzo delle attrezzature e macchine. Se ciò non è possibile, in tali zone, si deve installare un adeguato sistema per l'abbattimento delle polveri. Se necessario i lavoratori operanti in queste zone devono essere forniti di appositi dispositivi di protezione individuale contro le polveri.

d) E' vietato svolgere attività che utilizzano sostanze infiammabili in prossimità delle zone dove si interviene con le attrezzature per saldare. Il preposto dell'impresa esecutrice addetta all'utilizzo dell'attrezzatura deve informare le altre imprese dell'inizio e fine delle operazioni di saldatura e del divieto su detto.

e) I preposti, delle imprese, devono verificare che nell'aria delle zone di lavoro vicine a quelle dove si utilizza il cannello non ci siano concentrazioni di fumi emessi durante il suo utilizzo. In caso si presentino concentrazioni di fumi si deve evitare, in tali zone, la presenza di altri operai a parte quelli interessati all'utilizzo dell'attrezzo. Se ciò non è attuabile, si deve installare un adeguato sistema per l'abbattimento di fumi e se necessario i lavoratori operanti in queste zone devono essere forniti di appositi dispositivi di protezione individuale.

Rischi Trasmissibili:

Montaggio di travi in legno:

a) Caduta di materiale dall'alto o a livello	Prob: BASSISSIMA	Ent. danno: LIEVE
b) Caduta di materiale dall'alto o a livello	Prob: BASSISSIMA	Ent. danno: LIEVE
c) Inalazione polveri, fibre	Prob: BASSISSIMA	Ent. danno: LIEVE
d) Rumore per "Carpentiere (coperture)"	Prob: BASSA	Ent. danno: SERIO
e) Investimento, ribaltamento	Prob: BASSISSIMA	Ent. danno: GRAVE
f) Caduta di materiale dall'alto o a livello	Prob: BASSISSIMA	Ent. danno: GRAVE
g) Investimento, ribaltamento	Prob: BASSISSIMA	Ent. danno: GRAVE

Impermeabilizzazione di solai:

a) Rumore per "Impermeabilizzatore"	Prob: MEDIA	Ent. danno: GRAVE
-------------------------------------	-------------	-------------------

132) Interferenza nel periodo dal 29/08/2016 al 29/08/2016 per un totale di 1 giorno lavorativo. Fasi:

- Montaggio di arcarecci in legno
- Applicazione interna di pannelli isolanti su superfici verticali

Le lavorazioni su elencate sono eseguite rispettivamente dal 25/08/2016 al 29/08/2016 per 3 giorni lavorativi, e dal 29/08/2016 al 22/09/2016 per 19 giorni lavorativi.

Dette lavorazioni interferiscono fra loro per i seguenti periodi: dal 29/08/2016 al 29/08/2016 per 1 giorno lavorativo.

Coordinamento:

- I preposti delle imprese esecutrici devono vigilare e impedire a chiunque di sostare sotto la traiettoria di passaggio dei carichi. Nei giorni di particolare affollamento si devono recintare le zone interessate dalle operazioni di sollevamento e discesa dei carichi.
- Durante le lavorazioni che si svolgono contemporaneamente sulle opere provvisorie e a terra, i preposti delle rispettive imprese esecutrici devono coordinare i lavori in modo da impedire che i lavoratori siano posizionati sulla stessa verticale. Nelle zone dove ciò non è possibile, i preposti devono, prima dell'inizio dei lavori, verificare la presenza e l'efficacia dei sistemi di protezione per l'intercettazioni dei materiali (parasassi, reti, tettoie).
- Si deve evitare la presenza d'operai nelle zone dove si presentano elevate concentrazioni di polveri dovute all'utilizzo delle attrezzature e macchine. Se ciò non è possibile, in tali zone, si deve installare un adeguato sistema per l'abbattimento delle polveri. Se necessario i lavoratori operanti in queste zone devono essere forniti di appositi dispositivi di protezione individuale contro le polveri.

Rischi Trasmissibili:

Montaggio di arcarecci in legno:

a) Caduta di materiale dall'alto o a livello	Prob: BASSISSIMA	Ent. danno: LIEVE
b) Caduta di materiale dall'alto o a livello	Prob: BASSISSIMA	Ent. danno: LIEVE
c) Inalazione polveri, fibre	Prob: BASSISSIMA	Ent. danno: LIEVE
d) Rumore per "Carpentiere (coperture)"	Prob: BASSA	Ent. danno: SERIO
e) Investimento, ribaltamento	Prob: BASSISSIMA	Ent. danno: GRAVE
f) Caduta di materiale dall'alto o a livello	Prob: BASSISSIMA	Ent. danno: GRAVE
g) Investimento, ribaltamento	Prob: BASSISSIMA	Ent. danno: GRAVE

Applicazione interna di pannelli isolanti su superfici verticali:

a) Caduta di materiale dall'alto o a livello	Prob: BASSISSIMA	Ent. danno: GRAVE
--	------------------	-------------------

133) Interferenza nel periodo dal 29/08/2016 al 22/09/2016 per un totale di 19 giorni lavorativi. Fasi:

- Impermeabilizzazione di solai
- Applicazione interna di pannelli isolanti su superfici verticali

Le lavorazioni su elencate sono eseguite rispettivamente dal 29/08/2016 al 30/09/2016 per 25 giorni lavorativi, e dal 29/08/2016 al 22/09/2016 per 19 giorni lavorativi.

Dette lavorazioni interferiscono fra loro per i seguenti periodi: dal 29/08/2016 al 22/09/2016 per 19 giorni lavorativi.

Coordinamento:

- E' vietato svolgere attività che utilizzano sostanze infiammabili in prossimità delle zone dove si interviene con le attrezzature per saldare. Il preposto dell'impresa esecutrice addetta all'utilizzo dell'attrezzatura deve informare le altre imprese dell'inizio e fine delle operazioni di saldatura e del divieto su detto.
- I preposti, delle imprese, devono verificare che nell'aria delle zone di lavoro vicine a quelle dove si utilizza il cannello non ci siano concentrazioni di fumi emessi durante il suo utilizzo. In caso si presentino concentrazioni di fumi si deve evitare, in tali zone, la presenza di altri operai a parte quelli interessati all'utilizzo dell'attrezzo. Se ciò non è attuabile, si deve installare un adeguato sistema per l'abbattimento di fumi e se necessario i lavoratori operanti in queste zone devono essere forniti di appositi dispositivi di protezione individuale.
- I preposti delle imprese esecutrici devono vigilare e impedire a chiunque di sostare sotto la traiettoria di passaggio dei carichi. Nei giorni di particolare affollamento si devono recintare le zone interessate dalle operazioni di sollevamento e discesa dei carichi.
- Si deve evitare la presenza d'operai nelle zone dove si presentano elevate concentrazioni di polveri dovute all'utilizzo delle attrezzature e macchine. Se ciò non è possibile, in tali zone, si deve installare un adeguato sistema per l'abbattimento delle polveri. Se

necessario i lavoratori operanti in queste zone devono essere forniti di appositi dispositivi di protezione individuale contro le polveri.

Rischi Trasmissibili:

Impermeabilizzazione di solai:

a) Rumore per "Impermeabilizzatore"

Prob: MEDIA

Ent. danno: GRAVE

Applicazione interna di pannelli isolanti su superfici verticali:

a) Caduta di materiale dall'alto o a livello

Prob: BASSISSIMA

Ent. danno: GRAVE

134) Interferenza nel periodo dal 29/08/2016 al 30/08/2016 per un totale di 2 giorni lavorativi. Fasi:

- Realizzazione di divisori interni

- Applicazione interna di pannelli isolanti su superfici verticali

Le lavorazioni su elencate sono eseguite rispettivamente dal 22/08/2016 al 30/08/2016 per 7 giorni lavorativi, e dal 29/08/2016 al 22/09/2016 per 19 giorni lavorativi.

Dette lavorazioni interferiscono fra loro per i seguenti periodi: dal 29/08/2016 al 30/08/2016 per 2 giorni lavorativi.

Coordinamento:

a) I preposti delle imprese esecutrici devono vigilare e impedire a chiunque di sostare sotto la traiettoria di passaggio dei carichi. Nei giorni di particolare affollamento si devono recitare le zone interessate dalle operazioni di sollevamento e discesa dei carichi.

b) Le macchine per il trasporto dei materiali devono procedere in prossimità dei posti di lavoro a passo d'uomo. Quando c'è un grosso affollamento di operai le operazioni di carico e scarico devono essere coadiuvate da personale a terra che in caso di necessità deve provvedere a interdire le zone di carico e scarico mediante recinzione provvisoria e apposita segnaletica.

c) I preposti, delle imprese, devono verificare che nell'aria delle zone di lavoro vicine alla betoniera non ci siano concentrazioni di polveri emesse durante il suo utilizzo. In caso si presentino concentrazioni di polveri si deve evitare, in tali zone, la presenza di altri operai a parte quelli interessati alla produzione di malte e calcestruzzi. Se ciò non è attuabile, si deve installare un adeguato sistema per l'abbattimento delle polveri e se necessario i lavoratori operanti in queste zone devono essere forniti di appositi dispositivi di protezione individuale contro le polveri.

d) Si deve evitare la presenza d'operai nelle zone dove si presentano elevate concentrazioni di polveri dovute all'utilizzo delle attrezzature e macchine. Se ciò non è possibile, in tali zone, si deve installare un adeguato sistema per l'abbattimento delle polveri. Se necessario i lavoratori operanti in queste zone devono essere forniti di appositi dispositivi di protezione individuale contro le polveri.

Rischi Trasmissibili:

Realizzazione di divisori interni:

a) Rumore per "Operaio comune (murature)"

Prob: MEDIA

Ent. danno: GRAVE

b) Caduta di materiale dall'alto o a livello

Prob: BASSISSIMA

Ent. danno: GRAVE

c) Investimento, ribaltamento

Prob: BASSISSIMA

Ent. danno: GRAVE

d) Rumore per "Operatore dumper"

Prob: MEDIA

Ent. danno: GRAVE

Applicazione interna di pannelli isolanti su superfici verticali:

a) Caduta di materiale dall'alto o a livello

Prob: BASSISSIMA

Ent. danno: GRAVE

135) Interferenza nel periodo dal 29/08/2016 al 02/09/2016 per un totale di 5 giorni lavorativi. Fasi:

- Getto in calcestruzzo per consolidamento solaio

- Applicazione interna di pannelli isolanti su superfici verticali

Le lavorazioni su elencate sono eseguite rispettivamente dal 29/08/2016 al 02/09/2016 per 5 giorni lavorativi, e dal 29/08/2016 al 22/09/2016 per 19 giorni lavorativi.

Dette lavorazioni interferiscono fra loro per i seguenti periodi: dal 29/08/2016 al 02/09/2016 per 5 giorni lavorativi.

Coordinamento:

a) I preposti delle imprese esecutrici devono vigilare e impedire a chiunque di sostare sotto la traiettoria di passaggio dei carichi. Nei giorni di particolare affollamento si devono recitare le zone interessate dalle operazioni di sollevamento e discesa dei carichi.

b) I preposti, delle imprese, devono verificare che nell'aria delle zone di lavoro vicine alla betoniera non ci siano concentrazioni di polveri emesse durante il suo utilizzo. In caso si presentino concentrazioni di polveri si deve evitare, in tali zone, la presenza di altri operai a parte quelli interessati alla produzione di malte e calcestruzzi. Se ciò non è attuabile, si deve installare un adeguato sistema per l'abbattimento delle polveri e se necessario i lavoratori operanti in queste zone devono essere forniti di appositi dispositivi di protezione individuale contro le polveri.

c) Si deve evitare la presenza d'operai nelle zone dove si presentano elevate concentrazioni di polveri dovute all'utilizzo delle attrezzature e macchine. Se ciò non è possibile, in tali zone, si deve installare un adeguato sistema per l'abbattimento delle polveri. Se necessario i lavoratori operanti in queste zone devono essere forniti di appositi dispositivi di protezione individuale contro le polveri.

Rischi Trasmissibili:

Getto in calcestruzzo per consolidamento solaio: <Nessuno>

Applicazione interna di pannelli isolanti su superfici verticali:

a) Caduta di materiale dall'alto o a livello

Prob: BASSISSIMA

Ent. danno: GRAVE

136) Interferenza nel periodo dal 02/09/2016 al 07/09/2016 per un totale di 4 giorni lavorativi. Fasi:

- Montaggio di tavole in laterizio

- Montaggio di strutture orizzontali in acciaio

Le lavorazioni su elencate sono eseguite rispettivamente dal 02/09/2016 al 07/09/2016 per 4 giorni lavorativi, e dal 16/08/2016 al 09/09/2016 per 19 giorni lavorativi.

Dette lavorazioni interferiscono fra loro per i seguenti periodi: dal 02/09/2016 al 07/09/2016 per 4 giorni lavorativi.

Coordinamento:

- a) I preposti delle imprese esecutrici devono vigilare e impedire a chiunque di sostare sotto la traiettoria di passaggio dei carichi. Nei giorni di particolare affollamento si devono recintare le zone interessate dalle operazioni di sollevamento e discesa dei carichi.
- b) Durante le lavorazioni che si svolgono contemporaneamente sulle opere provvisorie e a terra, i preposti delle rispettive imprese esecutrici devono coordinare i lavori in modo da impedire che i lavoratori siano posizionati sulla stessa verticale. Nelle zone dove ciò non è possibile, i preposti devono, prima dell'inizio dei lavori, verificare la presenza e l'efficacia dei sistemi di protezione per l'intercettazioni dei materiali (parasassi, reti, tettoie).
- c) Si deve evitare la presenza d'operai nelle zone dove si presentano elevate concentrazioni di polveri dovute all'utilizzo delle attrezzature e macchine. Se ciò non è possibile, in tali zone, si deve installare un adeguato sistema per l'abbattimento delle polveri. Se necessario i lavoratori operanti in queste zone devono essere forniti di appositi dispositivi di protezione individuale contro le polveri.
- d) La zona interessata dalle operazioni di saldatura deve essere interdetta ai lavoratori d'altre attività. In tale zona si devono disporre segnalazioni della presenza di parti metalliche in tensione.
- e) E' vietato svolgere attività che utilizzano sostanze infiammabili in prossimità delle zone dove si interviene con le attrezzature per saldare. Il preposto dell'impresa esecuttrice addetta all'utilizzo dell'attrezzatura deve informare le altre imprese dell'inizio e fine delle operazioni di saldatura e del divieto su detto.
- f) I preposti, delle imprese, devono verificare che nell'aria delle zone di lavoro vicine a quelle dove si utilizza la saldatrice non ci siano concentrazioni di fumi emessi durante il suo utilizzo. In caso si presentino concentrazioni di fumi si deve evitare, in tali zone, la presenza di altri operai a parte quelli interessati all'utilizzo dell'attrezzo. Se ciò non è attuabile, si dovrà installare un adeguato sistema per l'abbattimento di fumi e se necessario i lavoratori operanti in queste zone devono essere forniti di appositi dispositivi di protezione individuale.

Rischi Trasmissibili:

Montaggio di tavole in laterizio:

- | | | |
|--|------------------|-------------------|
| a) Caduta di materiale dall'alto o a livello | Prob: BASSISSIMA | Ent. danno: LIEVE |
| b) Caduta di materiale dall'alto o a livello | Prob: BASSISSIMA | Ent. danno: LIEVE |
| c) Inalazione polveri, fibre | Prob: BASSISSIMA | Ent. danno: LIEVE |
| d) Rumore per "Carpentiere (coperture)" | Prob: BASSA | Ent. danno: SERIO |
| e) Investimento, ribaltamento | Prob: BASSISSIMA | Ent. danno: GRAVE |

Montaggio di strutture orizzontali in acciaio:

- | | | |
|--|------------------|-------------------|
| a) Caduta di materiale dall'alto o a livello | Prob: BASSISSIMA | Ent. danno: LIEVE |
| b) Elettrocuzione | Prob: BASSISSIMA | Ent. danno: LIEVE |
| c) Inalazione fumi, gas, vapori | Prob: BASSISSIMA | Ent. danno: LIEVE |
| d) Incendi, esplosioni | Prob: BASSISSIMA | Ent. danno: LIEVE |
| e) Inalazione polveri, fibre | Prob: BASSISSIMA | Ent. danno: LIEVE |
| f) Investimento, ribaltamento | Prob: BASSISSIMA | Ent. danno: GRAVE |

137) Interferenza nel periodo dal 02/09/2016 al 07/09/2016 per un totale di 4 giorni lavorativi. Fasi:

- Montaggio di tavole in laterizio
- Impermeabilizzazione di solai

Le lavorazioni su elencate sono eseguite rispettivamente dal 02/09/2016 al 07/09/2016 per 4 giorni lavorativi, e dal 29/08/2016 al 30/09/2016 per 25 giorni lavorativi.

Dette lavorazioni interferiscono fra loro per i seguenti periodi: dal 02/09/2016 al 07/09/2016 per 4 giorni lavorativi.

Coordinamento:

- a) I preposti delle imprese esecutrici devono vigilare e impedire a chiunque di sostare sotto la traiettoria di passaggio dei carichi. Nei giorni di particolare affollamento si devono recintare le zone interessate dalle operazioni di sollevamento e discesa dei carichi.
- b) Durante le lavorazioni che si svolgono contemporaneamente sulle opere provvisorie e a terra, i preposti delle rispettive imprese esecutrici devono coordinare i lavori in modo da impedire che i lavoratori siano posizionati sulla stessa verticale. Nelle zone dove ciò non è possibile, i preposti devono, prima dell'inizio dei lavori, verificare la presenza e l'efficacia dei sistemi di protezione per l'intercettazioni dei materiali (parasassi, reti, tettoie).
- c) Si deve evitare la presenza d'operai nelle zone dove si presentano elevate concentrazioni di polveri dovute all'utilizzo delle attrezzature e macchine. Se ciò non è possibile, in tali zone, si deve installare un adeguato sistema per l'abbattimento delle polveri. Se necessario i lavoratori operanti in queste zone devono essere forniti di appositi dispositivi di protezione individuale contro le polveri.
- d) E' vietato svolgere attività che utilizzano sostanze infiammabili in prossimità delle zone dove si interviene con le attrezzature per saldare. Il preposto dell'impresa esecuttrice addetta all'utilizzo dell'attrezzatura deve informare le altre imprese dell'inizio e fine delle operazioni di saldatura e del divieto su detto.
- e) I preposti, delle imprese, devono verificare che nell'aria delle zone di lavoro vicine a quelle dove si utilizza il cannello non ci siano concentrazioni di fumi emessi durante il suo utilizzo. In caso si presentino concentrazioni di fumi si deve evitare, in tali zone, la presenza di altri operai a parte quelli interessati all'utilizzo dell'attrezzo. Se ciò non è attuabile, si deve installare un adeguato sistema per l'abbattimento di fumi e se necessario i lavoratori operanti in queste zone devono essere forniti di appositi dispositivi di protezione individuale.

Rischi Trasmissibili:

Montaggio di tavole in laterizio:

- | | | |
|--|------------------|-------------------|
| a) Caduta di materiale dall'alto o a livello | Prob: BASSISSIMA | Ent. danno: LIEVE |
| b) Caduta di materiale dall'alto o a livello | Prob: BASSISSIMA | Ent. danno: LIEVE |
| c) Inalazione polveri, fibre | Prob: BASSISSIMA | Ent. danno: LIEVE |
| d) Rumore per "Carpentiere (coperture)" | Prob: BASSA | Ent. danno: SERIO |
| e) Investimento, ribaltamento | Prob: BASSISSIMA | Ent. danno: GRAVE |

Impermeabilizzazione di solai:

- | | | |
|-------------------------------------|-------------|-------------------|
| a) Rumore per "Impermeabilizzatore" | Prob: MEDIA | Ent. danno: GRAVE |
|-------------------------------------|-------------|-------------------|

138) Interferenza nel periodo dal 02/09/2016 al 02/09/2016 per un totale di 1 giorno lavorativo. Fasi:

- Getto in calcestruzzo per consolidamento solaio
- Montaggio di tavelle in laterizio

Le lavorazioni su elencate sono eseguite rispettivamente dal 29/08/2016 al 02/09/2016 per 5 giorni lavorativi, e dal 02/09/2016 al 07/09/2016 per 4 giorni lavorativi.

Dette lavorazioni interferiscono fra loro per i seguenti periodi: dal 02/09/2016 al 02/09/2016 per 1 giorno lavorativo.

Coordinamento:

- a) I preposti delle imprese esecutrici devono vigilare e impedire a chiunque di sostare sotto la traiettoria di passaggio dei carichi. Nei giorni di particolare affollamento si devono recintare le zone interessate dalle operazioni di sollevamento e discesa dei carichi.
- b) I preposti, delle imprese, devono verificare che nell'aria delle zone di lavoro vicine alla betoniera non ci siano concentrazioni di polveri emesse durante il suo utilizzo. In caso si presentino concentrazioni di polveri si deve evitare, in tali zone, la presenza di altri operai a parte quelli interessati alla produzione di malte e calcestruzzi. Se ciò non è attuabile, si deve installare un adeguato sistema per l'abbattimento delle polveri e se necessario i lavoratori operanti in queste zone devono essere forniti di appositi dispositivi di protezione individuale contro le polveri.
- c) Durante le lavorazioni che si svolgono contemporaneamente sulle opere provvisorie e a terra, i preposti delle rispettive imprese esecutrici devono coordinare i lavori in modo da impedire che i lavoratori siano posizionati sulla stessa verticale. Nelle zone dove ciò non è possibile, i preposti devono, prima dell'inizio dei lavori, verificare la presenza e l'efficacia dei sistemi di protezione per l'intercettazioni dei materiali (parasassi, reti, tettoie).
- d) Si deve evitare la presenza d'operai nelle zone dove si presentano elevate concentrazioni di polveri dovute all'utilizzo delle attrezzature e macchine. Se ciò non è possibile, in tali zone, si deve installare un adeguato sistema per l'abbattimento delle polveri. Se necessario i lavoratori operanti in queste zone devono essere forniti di appositi dispositivi di protezione individuale contro le polveri.

Rischi Trasmissibili:

Getto in calcestruzzo per consolidamento solaio: < Nessuno >

Montaggio di tavelle in laterizio:

- a) Caduta di materiale dall'alto o a livello
- b) Caduta di materiale dall'alto o a livello
- c) Inalazione polveri, fibre
- d) Rumore per "Carpentiere (coperture)"
- e) Investimento, ribaltamento

Prob: BASSISSIMA	Ent. danno: LIEVE
Prob: BASSISSIMA	Ent. danno: LIEVE
Prob: BASSISSIMA	Ent. danno: LIEVE
Prob: BASSA	Ent. danno: SERIO
Prob: BASSISSIMA	Ent. danno: GRAVE

139) Interferenza nel periodo dal 02/09/2016 al 07/09/2016 per un totale di 4 giorni lavorativi. Fasi:

- Montaggio di tavelle in laterizio
- Applicazione interna di pannelli isolanti su superfici verticali

Le lavorazioni su elencate sono eseguite rispettivamente dal 02/09/2016 al 07/09/2016 per 4 giorni lavorativi, e dal 29/08/2016 al 22/09/2016 per 19 giorni lavorativi.

Dette lavorazioni interferiscono fra loro per i seguenti periodi: dal 02/09/2016 al 07/09/2016 per 4 giorni lavorativi.

Coordinamento:

- a) I preposti delle imprese esecutrici devono vigilare e impedire a chiunque di sostare sotto la traiettoria di passaggio dei carichi. Nei giorni di particolare affollamento si devono recintare le zone interessate dalle operazioni di sollevamento e discesa dei carichi.
- b) Durante le lavorazioni che si svolgono contemporaneamente sulle opere provvisorie e a terra, i preposti delle rispettive imprese esecutrici devono coordinare i lavori in modo da impedire che i lavoratori siano posizionati sulla stessa verticale. Nelle zone dove ciò non è possibile, i preposti devono, prima dell'inizio dei lavori, verificare la presenza e l'efficacia dei sistemi di protezione per l'intercettazioni dei materiali (parasassi, reti, tettoie).
- c) Si deve evitare la presenza d'operai nelle zone dove si presentano elevate concentrazioni di polveri dovute all'utilizzo delle attrezzature e macchine. Se ciò non è possibile, in tali zone, si deve installare un adeguato sistema per l'abbattimento delle polveri. Se necessario i lavoratori operanti in queste zone devono essere forniti di appositi dispositivi di protezione individuale contro le polveri.

Rischi Trasmissibili:

Montaggio di tavelle in laterizio:

- a) Caduta di materiale dall'alto o a livello
- b) Caduta di materiale dall'alto o a livello
- c) Inalazione polveri, fibre
- d) Rumore per "Carpentiere (coperture)"
- e) Investimento, ribaltamento

Prob: BASSISSIMA	Ent. danno: LIEVE
Prob: BASSISSIMA	Ent. danno: LIEVE
Prob: BASSISSIMA	Ent. danno: LIEVE
Prob: BASSA	Ent. danno: SERIO
Prob: BASSISSIMA	Ent. danno: GRAVE

Applicazione interna di pannelli isolanti su superfici verticali:

- a) Caduta di materiale dall'alto o a livello

Prob: BASSISSIMA	Ent. danno: GRAVE
------------------	-------------------

140) Interferenza nel periodo dal 02/09/2016 al 07/09/2016 per un totale di 4 giorni lavorativi. Fasi:

- Montaggio di tavelle in laterizio
- Montaggio di strutture verticali in acciaio

Le lavorazioni su elencate sono eseguite rispettivamente dal 02/09/2016 al 07/09/2016 per 4 giorni lavorativi, e dal 16/08/2016 al 09/09/2016 per 19 giorni lavorativi.

Dette lavorazioni interferiscono fra loro per i seguenti periodi: dal 02/09/2016 al 07/09/2016 per 4 giorni lavorativi.

Coordinamento:

- a) I preposti delle imprese esecutrici devono vigilare e impedire a chiunque di sostare sotto la traiettoria di passaggio dei carichi. Nei giorni di particolare affollamento si devono recintare le zone interessate dalle operazioni di sollevamento e discesa dei carichi.
- b) Durante le lavorazioni che si svolgono contemporaneamente sulle opere provvisorie e a terra, i preposti delle rispettive imprese esecutrici devono coordinare i lavori in modo da impedire che i lavoratori siano posizionati sulla stessa verticale. Nelle zone dove ciò non è possibile, i preposti devono, prima dell'inizio dei lavori, verificare la presenza e l'efficacia dei sistemi di protezione per l'intercettazioni dei materiali (parasassi, reti, tettoie).
- c) Si deve evitare la presenza d'operai nelle zone dove si presentano elevate concentrazioni di polveri dovute all'utilizzo delle attrezzature e macchine. Se ciò non è possibile, in tali zone, si deve installare un adeguato sistema per l'abbattimento delle polveri. Se necessario i lavoratori operanti in queste zone devono essere forniti di appositi dispositivi di protezione individuale contro le polveri.
- d) La zona interessata dalle operazioni di saldatura deve essere interdetta ai lavoratori d'altre attività. In tale zona si devono disporre segnalazioni della presenza di parti metalliche in tensione.
- e) E' vietato svolgere attività che utilizzano sostanze infiammabili in prossimità delle zone dove si interviene con le attrezzature per saldare. Il preposto dell'impresa esecuttrice addetta all'utilizzo dell'attrezzatura deve informare le altre imprese dell'inizio e fine delle operazioni di saldatura e del divieto su detto.
- f) I preposti, delle imprese, devono verificare che nell'aria delle zone di lavoro vicine a quelle dove si utilizza la saldatrice non ci siano concentrazioni di fumi emessi durante il suo utilizzo. In caso si presentino concentrazioni di fumi si deve evitare, in tali zone, la presenza di altri operai a parte quelli interessati all'utilizzo dell'attrezzo. Se ciò non è attuabile, si dovrà installare un adeguato sistema per l'abbattimento di fumi e se necessario i lavoratori operanti in queste zone devono essere forniti di appositi dispositivi di protezione individuale.

Rischi Trasmissibili:

Montaggio di tabelle in laterizio:

a) Caduta di materiale dall'alto o a livello	Prob: BASSISSIMA	Ent. danno: LIEVE
b) Caduta di materiale dall'alto o a livello	Prob: BASSISSIMA	Ent. danno: LIEVE
c) Inalazione polveri, fibre	Prob: BASSISSIMA	Ent. danno: LIEVE
d) Rumore per "Carpentiere (coperture)"	Prob: BASSA	Ent. danno: SERIO
e) Investimento, ribaltamento	Prob: BASSISSIMA	Ent. danno: GRAVE

Montaggio di strutture verticali in acciaio:

a) Caduta di materiale dall'alto o a livello	Prob: BASSISSIMA	Ent. danno: LIEVE
b) Elettrocuzione	Prob: BASSISSIMA	Ent. danno: LIEVE
c) Inalazione fumi, gas, vapori	Prob: BASSISSIMA	Ent. danno: LIEVE
d) Incendi, esplosioni	Prob: BASSISSIMA	Ent. danno: LIEVE
e) Inalazione polveri, fibre	Prob: BASSISSIMA	Ent. danno: LIEVE
f) Investimento, ribaltamento	Prob: BASSISSIMA	Ent. danno: GRAVE

141) Interferenza nel periodo dal 07/09/2016 al 09/09/2016 per un totale di 3 giorni lavorativi. Fasi:

- Impermeabilizzazione di coperture
- Montaggio di strutture verticali in acciaio

Le lavorazioni su elencate sono eseguite rispettivamente dal 07/09/2016 al 15/09/2016 per 7 giorni lavorativi, e dal 16/08/2016 al 09/09/2016 per 19 giorni lavorativi.

Dette lavorazioni interferiscono fra loro per i seguenti periodi: dal 07/09/2016 al 09/09/2016 per 3 giorni lavorativi.

Coordinamento:

- a) I preposti delle imprese esecutrici devono vigilare e impedire a chiunque di sostare sotto la traiettoria di passaggio dei carichi. Nei giorni di particolare affollamento si devono recintare le zone interessate dalle operazioni di sollevamento e discesa dei carichi.
- b) E' vietato svolgere attività che utilizzano sostanze infiammabili in prossimità delle zone dove si interviene con le attrezzature per saldare. Il preposto dell'impresa esecuttrice addetta all'utilizzo dell'attrezzatura deve informare le altre imprese dell'inizio e fine delle operazioni di saldatura e del divieto su detto.
- c) I preposti, delle imprese, devono verificare che nell'aria delle zone di lavoro vicine a quelle dove si utilizza il cannello non ci siano concentrazioni di fumi emessi durante il suo utilizzo. In caso si presentino concentrazioni di fumi si deve evitare, in tali zone, la presenza di altri operai a parte quelli interessati all'utilizzo dell'attrezzo. Se ciò non è attuabile, si deve installare un adeguato sistema per l'abbattimento di fumi e se necessario i lavoratori operanti in queste zone devono essere forniti di appositi dispositivi di protezione individuale.
- d) Durante le lavorazioni che si svolgono contemporaneamente sulle opere provvisorie e a terra, i preposti delle rispettive imprese esecutrici devono coordinare i lavori in modo da impedire che i lavoratori siano posizionati sulla stessa verticale. Nelle zone dove ciò non è possibile, i preposti devono, prima dell'inizio dei lavori, verificare la presenza e l'efficacia dei sistemi di protezione per l'intercettazioni dei materiali (parasassi, reti, tettoie).
- e) La zona interessata dalle operazioni di saldatura deve essere interdetta ai lavoratori d'altre attività. In tale zona si devono disporre segnalazioni della presenza di parti metalliche in tensione.
- f) I preposti, delle imprese, devono verificare che nell'aria delle zone di lavoro vicine a quelle dove si utilizza la saldatrice non ci siano concentrazioni di fumi emessi durante il suo utilizzo. In caso si presentino concentrazioni di fumi si deve evitare, in tali zone, la presenza di altri operai a parte quelli interessati all'utilizzo dell'attrezzo. Se ciò non è attuabile, si dovrà installare un adeguato sistema per l'abbattimento di fumi e se necessario i lavoratori operanti in queste zone devono essere forniti di appositi dispositivi di protezione individuale.
- g) Si deve evitare la presenza d'operai nelle zone dove si presentano elevate concentrazioni di polveri dovute all'utilizzo delle attrezzature e macchine. Se ciò non è possibile, in tali zone, si deve installare un adeguato sistema per l'abbattimento delle polveri. Se necessario i lavoratori operanti in queste zone devono essere forniti di appositi dispositivi di protezione individuale contro le polveri.

Rischi Trasmissibili:

Impermeabilizzazione di coperture:

a) Caduta di materiale dall'alto o a livello	Prob: BASSISSIMA	Ent. danno: LIEVE
b) Rumore per "Impermeabilizzatore"	Prob: MEDIA	Ent. danno: GRAVE
c) Caduta di materiale dall'alto o a livello	Prob: BASSISSIMA	Ent. danno: GRAVE

Montaggio di strutture verticali in acciaio:

- a) Caduta di materiale dall'alto o a livello
- b) Elettrocuzione
- c) Inalazione fumi, gas, vapori
- d) Incendi, esplosioni
- e) Inalazione polveri, fibre
- f) Investimento, ribaltamento

Prob: BASSISSIMA	Ent. danno: LIEVE
Prob: BASSISSIMA	Ent. danno: LIEVE
Prob: BASSISSIMA	Ent. danno: LIEVE
Prob: BASSISSIMA	Ent. danno: LIEVE
Prob: BASSISSIMA	Ent. danno: LIEVE
Prob: BASSISSIMA	Ent. danno: GRAVE

142) Interferenza nel periodo dal 07/09/2016 al 07/09/2016 per un totale di 1 giorno lavorativo. Fasi:

- Montaggio di tavole in laterizio
- Impermeabilizzazione di coperture

Le lavorazioni su elencate sono eseguite rispettivamente dal 02/09/2016 al 07/09/2016 per 4 giorni lavorativi, e dal 07/09/2016 al 15/09/2016 per 7 giorni lavorativi.

Dette lavorazioni interferiscono fra loro per i seguenti periodi: dal 07/09/2016 al 07/09/2016 per 1 giorno lavorativo.

Coordinamento:

- a) I preposti delle imprese esecutrici devono vigilare e impedire a chiunque di sostare sotto la traiettoria di passaggio dei carichi. Nei giorni di particolare affollamento si devono recintare le zone interessate dalle operazioni di sollevamento e discesa dei carichi.
- b) Durante le lavorazioni che si svolgono contemporaneamente sulle opere provvisorie e a terra, i preposti delle rispettive imprese esecutrici devono coordinare i lavori in modo da impedire che i lavoratori siano posizionati sulla stessa verticale. Nelle zone dove ciò non è possibile, i preposti devono, prima dell'inizio dei lavori, verificare la presenza e l'efficacia dei sistemi di protezione per l'intercettazioni dei materiali (parasassi, reti, tettoie).
- c) Si deve evitare la presenza d'operai nelle zone dove si presentano elevate concentrazioni di polveri dovute all'utilizzo delle attrezzature e macchine. Se ciò non è possibile, in tali zone, si deve installare un adeguato sistema per l'abbattimento delle polveri. Se necessario i lavoratori operanti in queste zone devono essere forniti di appositi dispositivi di protezione individuale contro le polveri.
- d) E' vietato svolgere attività che utilizzano sostanze infiammabili in prossimità delle zone dove si interviene con le attrezzature per saldare. Il preposto dell'impresa esecutrice addetta all'utilizzo dell'attrezzatura deve informare le altre imprese dell'inizio e fine delle operazioni di saldatura e del divieto su detto.
- e) I preposti, delle imprese, devono verificare che nell'aria delle zone di lavoro vicine a quelle dove si utilizza il cannello non ci siano concentrazioni di fumi emessi durante il suo utilizzo. In caso si presentino concentrazioni di fumi si deve evitare, in tali zone, la presenza di altri operai a parte quelli interessati all'utilizzo dell'attrezzo. Se ciò non è attuabile, si deve installare un adeguato sistema per l'abbattimento di fumi e se necessario i lavoratori operanti in queste zone devono essere forniti di appositi dispositivi di protezione individuale.

Rischi Trasmissibili:

Montaggio di tavole in laterizio:

- a) Caduta di materiale dall'alto o a livello
- b) Caduta di materiale dall'alto o a livello
- c) Inalazione polveri, fibre
- d) Rumore per "Carpentiere (coperture)"
- e) Investimento, ribaltamento

Prob: BASSISSIMA	Ent. danno: LIEVE
Prob: BASSISSIMA	Ent. danno: LIEVE
Prob: BASSISSIMA	Ent. danno: LIEVE
Prob: BASSA	Ent. danno: SERIO
Prob: BASSISSIMA	Ent. danno: GRAVE

Impermeabilizzazione di coperture:

- a) Caduta di materiale dall'alto o a livello
- b) Rumore per "Impermeabilizzatore"
- c) Caduta di materiale dall'alto o a livello

Prob: BASSISSIMA	Ent. danno: LIEVE
Prob: MEDIA	Ent. danno: GRAVE
Prob: BASSISSIMA	Ent. danno: GRAVE

143) Interferenza nel periodo dal 07/09/2016 al 09/09/2016 per un totale di 3 giorni lavorativi. Fasi:

- Impermeabilizzazione di coperture
- Montaggio di strutture orizzontali in acciaio

Le lavorazioni su elencate sono eseguite rispettivamente dal 07/09/2016 al 15/09/2016 per 7 giorni lavorativi, e dal 16/08/2016 al 09/09/2016 per 19 giorni lavorativi.

Dette lavorazioni interferiscono fra loro per i seguenti periodi: dal 07/09/2016 al 09/09/2016 per 3 giorni lavorativi.

Coordinamento:

- a) I preposti delle imprese esecutrici devono vigilare e impedire a chiunque di sostare sotto la traiettoria di passaggio dei carichi. Nei giorni di particolare affollamento si devono recintare le zone interessate dalle operazioni di sollevamento e discesa dei carichi.
- b) E' vietato svolgere attività che utilizzano sostanze infiammabili in prossimità delle zone dove si interviene con le attrezzature per saldare. Il preposto dell'impresa esecutrice addetta all'utilizzo dell'attrezzatura deve informare le altre imprese dell'inizio e fine delle operazioni di saldatura e del divieto su detto.
- c) I preposti, delle imprese, devono verificare che nell'aria delle zone di lavoro vicine a quelle dove si utilizza il cannello non ci siano concentrazioni di fumi emessi durante il suo utilizzo. In caso si presentino concentrazioni di fumi si deve evitare, in tali zone, la presenza di altri operai a parte quelli interessati all'utilizzo dell'attrezzo. Se ciò non è attuabile, si deve installare un adeguato sistema per l'abbattimento di fumi e se necessario i lavoratori operanti in queste zone devono essere forniti di appositi dispositivi di protezione individuale.
- d) Durante le lavorazioni che si svolgono contemporaneamente sulle opere provvisorie e a terra, i preposti delle rispettive imprese esecutrici devono coordinare i lavori in modo da impedire che i lavoratori siano posizionati sulla stessa verticale. Nelle zone dove ciò non è possibile, i preposti devono, prima dell'inizio dei lavori, verificare la presenza e l'efficacia dei sistemi di protezione per l'intercettazioni dei materiali (parasassi, reti, tettoie).
- e) La zona interessata dalle operazioni di saldatura deve essere interdetta ai lavoratori d'altre attività. In tale zona si devono disporre segnalazioni della presenza di parti metalliche in tensione.

f) I preposti, delle imprese, devono verificare che nell'aria delle zone di lavoro vicine a quelle dove si utilizza la saldatrice non ci siano concentrazioni di fumi emessi durante il suo utilizzo. In caso si presentino concentrazioni di fumi si deve evitare, in tali zone, la presenza di altri operai a parte quelli interessati all'utilizzo dell'attrezzo. Se ciò non è attuabile, si dovrà installare un adeguato sistema per l'abbattimento di fumi e se necessario i lavoratori operanti in queste zone devono essere forniti di appositi dispositivi di protezione individuale.

g) Si deve evitare la presenza d'operai nelle zone dove si presentano elevate concentrazioni di polveri dovute all'utilizzo delle attrezzature e macchine. Se ciò non è possibile, in tali zone, si deve installare un adeguato sistema per l'abbattimento delle polveri. Se necessario i lavoratori operanti in queste zone devono essere forniti di appositi dispositivi di protezione individuale contro le polveri.

Rischi Trasmissibili:

Impermeabilizzazione di coperture:

- a) Caduta di materiale dall'alto o a livello
- b) Rumore per "Impermeabilizzatore"
- c) Caduta di materiale dall'alto o a livello

Prob: BASSISSIMA	Ent. danno: LIEVE
Prob: MEDIA	Ent. danno: GRAVE
Prob: BASSISSIMA	Ent. danno: GRAVE

Montaggio di strutture orizzontali in acciaio:

- a) Caduta di materiale dall'alto o a livello
- b) Elettrocuzione
- c) Inalazione fumi, gas, vapori
- d) Incendi, esplosioni
- e) Inalazione polveri, fibre
- f) Investimento, ribaltamento

Prob: BASSISSIMA	Ent. danno: LIEVE
Prob: BASSISSIMA	Ent. danno: LIEVE
Prob: BASSISSIMA	Ent. danno: LIEVE
Prob: BASSISSIMA	Ent. danno: LIEVE
Prob: BASSISSIMA	Ent. danno: LIEVE
Prob: BASSISSIMA	Ent. danno: GRAVE

144) Interferenza nel periodo dal 07/09/2016 al 15/09/2016 per un totale di 7 giorni lavorativi. Fasi:

- Impermeabilizzazione di coperture
- Applicazione interna di pannelli isolanti su superfici verticali

Le lavorazioni su elencate sono eseguite rispettivamente dal 07/09/2016 al 15/09/2016 per 7 giorni lavorativi, e dal 29/08/2016 al 22/09/2016 per 19 giorni lavorativi.

Dette lavorazioni interferiscono fra loro per i seguenti periodi: dal 07/09/2016 al 15/09/2016 per 7 giorni lavorativi.

Coordinamento:

a) I preposti delle imprese esecutrici devono vigilare e impedire a chiunque di sostare sotto la traiettoria di passaggio dei carichi. Nei giorni di particolare affollamento si devono recintare le zone interessate dalle operazioni di sollevamento e discesa dei carichi.

b) E' vietato svolgere attività che utilizzano sostanze infiammabili in prossimità delle zone dove si interviene con le attrezzature per saldare. Il preposto dell'impresa esecutrice addetta all'utilizzo dell'attrezzatura deve informare le altre imprese dell'inizio e fine delle operazioni di saldatura e del divieto su detto.

c) I preposti, delle imprese, devono verificare che nell'aria delle zone di lavoro vicine a quelle dove si utilizza il cannello non ci siano concentrazioni di fumi emessi durante il suo utilizzo. In caso si presentino concentrazioni di fumi si deve evitare, in tali zone, la presenza di altri operai a parte quelli interessati all'utilizzo dell'attrezzo. Se ciò non è attuabile, si deve installare un adeguato sistema per l'abbattimento di fumi e se necessario i lavoratori operanti in queste zone devono essere forniti di appositi dispositivi di protezione individuale.

d) Durante le lavorazioni che si svolgono contemporaneamente sulle opere provvisorie e a terra, i preposti delle rispettive imprese esecutrici devono coordinare i lavori in modo da impedire che i lavoratori siano posizionati sulla stessa verticale. Nelle zone dove ciò non è possibile, i preposti devono, prima dell'inizio dei lavori, verificare la presenza e l'efficacia dei sistemi di protezione per l'intercettazioni dei materiali (parasassi, reti, tettoie).

e) Si deve evitare la presenza d'operai nelle zone dove si presentano elevate concentrazioni di polveri dovute all'utilizzo delle attrezzature e macchine. Se ciò non è possibile, in tali zone, si deve installare un adeguato sistema per l'abbattimento delle polveri. Se necessario i lavoratori operanti in queste zone devono essere forniti di appositi dispositivi di protezione individuale contro le polveri.

Rischi Trasmissibili:

Impermeabilizzazione di coperture:

- a) Caduta di materiale dall'alto o a livello
- b) Rumore per "Impermeabilizzatore"
- c) Caduta di materiale dall'alto o a livello

Prob: BASSISSIMA	Ent. danno: LIEVE
Prob: MEDIA	Ent. danno: GRAVE
Prob: BASSISSIMA	Ent. danno: GRAVE

Applicazione interna di pannelli isolanti su superfici verticali:

- a) Caduta di materiale dall'alto o a livello

Prob: BASSISSIMA	Ent. danno: GRAVE
------------------	-------------------

145) Interferenza nel periodo dal 07/09/2016 al 15/09/2016 per un totale di 7 giorni lavorativi. Fasi:

- Impermeabilizzazione di coperture
- Impermeabilizzazione di solai

Le lavorazioni su elencate sono eseguite rispettivamente dal 07/09/2016 al 15/09/2016 per 7 giorni lavorativi, e dal 29/08/2016 al 30/09/2016 per 25 giorni lavorativi.

Dette lavorazioni interferiscono fra loro per i seguenti periodi: dal 07/09/2016 al 15/09/2016 per 7 giorni lavorativi.

Coordinamento:

a) I preposti delle imprese esecutrici devono vigilare e impedire a chiunque di sostare sotto la traiettoria di passaggio dei carichi. Nei giorni di particolare affollamento si devono recintare le zone interessate dalle operazioni di sollevamento e discesa dei carichi.

b) E' vietato svolgere attività che utilizzano sostanze infiammabili in prossimità delle zone dove si interviene con le attrezzature per saldare. Il preposto dell'impresa esecutrice addetta all'utilizzo dell'attrezzatura deve informare le altre imprese dell'inizio e fine delle operazioni di saldatura e del divieto su detto.

c) I preposti, delle imprese, devono verificare che nell'aria delle zone di lavoro vicine a quelle dove si utilizza il cannello non ci siano concentrazioni di fumi emessi durante il suo utilizzo. In caso si presentino concentrazioni di fumi si deve evitare, in tali zone, la presenza

di altri operai a parte quelli interessati all'utilizzo dell'attrezzo. Se ciò non è attuabile, si deve installare un adeguato sistema per l'abbattimento di fumi e se necessario i lavoratori operanti in queste zone devono essere forniti di appositi dispositivi di protezione individuale.

d) Durante le lavorazioni che si svolgono contemporaneamente sulle opere provvisorie e a terra, i preposti delle rispettive imprese esecutrici devono coordinare i lavori in modo da impedire che i lavoratori siano posizionati sulla stessa verticale. Nelle zone dove ciò non è possibile, i preposti devono, prima dell'inizio dei lavori, verificare la presenza e l'efficacia dei sistemi di protezione per l'intercettazioni dei materiali (parasassi, reti, tettoie).

Rischi Trasmissibili:

Impermeabilizzazione di coperture:

- a) Caduta di materiale dall'alto o a livello
- b) Rumore per "Impermeabilizzatore"
- c) Caduta di materiale dall'alto o a livello

Prob: BASSISSIMA

Ent. danno: LIEVE

Prob: MEDIA

Ent. danno: GRAVE

Prob: BASSISSIMA

Ent. danno: GRAVE

Impermeabilizzazione di solai:

- a) Rumore per "Impermeabilizzatore"

Prob: MEDIA

Ent. danno: GRAVE

146) Interferenza nel periodo dal 15/09/2016 al 15/09/2016 per un totale di 1 giorno lavorativo. Fasi:

- Impermeabilizzazione di coperture

- Applicazione esterna di pannelli isolanti su superfici orizzontali e inclinate

Le lavorazioni su elencate sono eseguite rispettivamente dal 07/09/2016 al 15/09/2016 per 7 giorni lavorativi, e dal 15/09/2016 al 30/09/2016 per 12 giorni lavorativi.

Dette lavorazioni interferiscono fra loro per i seguenti periodi: dal 15/09/2016 al 15/09/2016 per 1 giorno lavorativo.

Coordinamento:

a) I preposti delle imprese esecutrici devono vigilare e impedire a chiunque di sostare sotto la traiettoria di passaggio dei carichi. Nei giorni di particolare affollamento si devono recintare le zone interessate dalle operazioni di sollevamento e discesa dei carichi.

b) E' vietato svolgere attività che utilizzano sostanze infiammabili in prossimità delle zone dove si interviene con le attrezzature per saldare. Il preposto dell'impresa esecuttrice addetta all'utilizzo dell'attrezzatura deve informare le altre imprese dell'inizio e fine delle operazioni di saldatura e del divieto su detto.

c) I preposti, delle imprese, devono verificare che nell'aria delle zone di lavoro vicine a quelle dove si utilizza il cannello non ci siano concentrazioni di fumi emessi durante il suo utilizzo. In caso si presentino concentrazioni di fumi si deve evitare, in tali zone, la presenza di altri operai a parte quelli interessati all'utilizzo dell'attrezzo. Se ciò non è attuabile, si deve installare un adeguato sistema per l'abbattimento di fumi e se necessario i lavoratori operanti in queste zone devono essere forniti di appositi dispositivi di protezione individuale.

d) Durante le lavorazioni che si svolgono contemporaneamente sulle opere provvisorie e a terra, i preposti delle rispettive imprese esecutrici devono coordinare i lavori in modo da impedire che i lavoratori siano posizionati sulla stessa verticale. Nelle zone dove ciò non è possibile, i preposti devono, prima dell'inizio dei lavori, verificare la presenza e l'efficacia dei sistemi di protezione per l'intercettazioni dei materiali (parasassi, reti, tettoie).

e) Si deve evitare la presenza d'operai nelle zone dove si presentano elevate concentrazioni di polveri dovute all'utilizzo delle attrezzature e macchine. Se ciò non è possibile, in tali zone, si deve installare un adeguato sistema per l'abbattimento delle polveri. Se necessario i lavoratori operanti in queste zone devono essere forniti di appositi dispositivi di protezione individuale contro le polveri.

Rischi Trasmissibili:

Impermeabilizzazione di coperture:

- a) Caduta di materiale dall'alto o a livello
- b) Rumore per "Impermeabilizzatore"
- c) Caduta di materiale dall'alto o a livello

Prob: BASSISSIMA

Ent. danno: LIEVE

Prob: MEDIA

Ent. danno: GRAVE

Prob: BASSISSIMA

Ent. danno: GRAVE

Applicazione esterna di pannelli isolanti su superfici orizzontali e inclinate:

- a) Caduta di materiale dall'alto o a livello
- b) Caduta di materiale dall'alto o a livello

Prob: BASSISSIMA

Ent. danno: LIEVE

Prob: BASSISSIMA

Ent. danno: GRAVE

147) Interferenza nel periodo dal 15/09/2016 al 22/09/2016 per un totale di 6 giorni lavorativi. Fasi:

- Applicazione esterna di pannelli isolanti su superfici orizzontali e inclinate

- Applicazione interna di pannelli isolanti su superfici verticali

Le lavorazioni su elencate sono eseguite rispettivamente dal 15/09/2016 al 30/09/2016 per 12 giorni lavorativi, e dal 29/08/2016 al 22/09/2016 per 19 giorni lavorativi.

Dette lavorazioni interferiscono fra loro per i seguenti periodi: dal 15/09/2016 al 22/09/2016 per 6 giorni lavorativi.

Coordinamento:

a) I preposti delle imprese esecutrici devono vigilare e impedire a chiunque di sostare sotto la traiettoria di passaggio dei carichi. Nei giorni di particolare affollamento si devono recintare le zone interessate dalle operazioni di sollevamento e discesa dei carichi.

b) Durante le lavorazioni che si svolgono contemporaneamente sulle opere provvisorie e a terra, i preposti delle rispettive imprese esecutrici devono coordinare i lavori in modo da impedire che i lavoratori siano posizionati sulla stessa verticale. Nelle zone dove ciò non è possibile, i preposti devono, prima dell'inizio dei lavori, verificare la presenza e l'efficacia dei sistemi di protezione per l'intercettazioni dei materiali (parasassi, reti, tettoie).

c) Si deve evitare la presenza d'operai nelle zone dove si presentano elevate concentrazioni di polveri dovute all'utilizzo delle attrezzature e macchine. Se ciò non è possibile, in tali zone, si deve installare un adeguato sistema per l'abbattimento delle polveri. Se necessario i lavoratori operanti in queste zone devono essere forniti di appositi dispositivi di protezione individuale contro le polveri.

Rischi Trasmissibili:

Applicazione esterna di pannelli isolanti su superfici orizzontali e inclinate:

- a) Caduta di materiale dall'alto o a livello
- b) Caduta di materiale dall'alto o a livello

Prob: BASSISSIMA Ent. danno: LIEVE
 Prob: BASSISSIMA Ent. danno: GRAVE

Applicazione interna di pannelli isolanti su superfici verticali:

- a) Caduta di materiale dall'alto o a livello

Prob: BASSISSIMA Ent. danno: GRAVE

148) Interferenza nel periodo dal 15/09/2016 al 30/09/2016 per un totale di 12 giorni lavorativi. Fasi:

- Applicazione esterna di pannelli isolanti su superfici orizzontali e inclinate
- Impermeabilizzazione di solai

Le lavorazioni su elencate sono eseguite rispettivamente dal 15/09/2016 al 30/09/2016 per 12 giorni lavorativi, e dal 29/08/2016 al 30/09/2016 per 25 giorni lavorativi.

Dette lavorazioni interferiscono fra loro per i seguenti periodi: dal 15/09/2016 al 30/09/2016 per 12 giorni lavorativi.

Coordinamento:

- a) I preposti delle imprese esecutrici devono vigilare e impedire a chiunque di sostare sotto la traiettoria di passaggio dei carichi. Nei giorni di particolare affollamento si devono recintare le zone interessate dalle operazioni di sollevamento e discesa dei carichi.
- b) Durante le lavorazioni che si svolgono contemporaneamente sulle opere provvisorie e a terra, i preposti delle rispettive imprese esecutrici devono coordinare i lavori in modo da impedire che i lavoratori siano posizionati sulla stessa verticale. Nelle zone dove ciò non è possibile, i preposti devono, prima dell'inizio dei lavori, verificare la presenza e l'efficacia dei sistemi di protezione per l'intercettazioni dei materiali (parasassi, reti, tettoie).
- c) Si deve evitare la presenza d'operai nelle zone dove si presentano elevate concentrazioni di polveri dovute all'utilizzo delle attrezzature e macchine. Se ciò non è possibile, in tali zone, si deve installare un adeguato sistema per l'abbattimento delle polveri. Se necessario i lavoratori operanti in queste zone devono essere forniti di appositi dispositivi di protezione individuale contro le polveri.
- d) E' vietato svolgere attività che utilizzano sostanze infiammabili in prossimità delle zone dove si interviene con le attrezzature per saldare. Il preposto dell'impresa esecutrice addetta all'utilizzo dell'attrezzatura deve informare le altre imprese dell'inizio e fine delle operazioni di saldatura e del divieto su detto.
- e) I preposti, delle imprese, devono verificare che nell'aria delle zone di lavoro vicine a quelle dove si utilizza il cannello non ci siano concentrazioni di fumi emessi durante il suo utilizzo. In caso si presentino concentrazioni di fumi si deve evitare, in tali zone, la presenza di altri operai a parte quelli interessati all'utilizzo dell'attrezzo. Se ciò non è attuabile, si deve installare un adeguato sistema per l'abbattimento di fumi e se necessario i lavoratori operanti in queste zone devono essere forniti di appositi dispositivi di protezione individuale.

Rischi Trasmissibili:

Applicazione esterna di pannelli isolanti su superfici orizzontali e inclinate:

- a) Caduta di materiale dall'alto o a livello
- b) Caduta di materiale dall'alto o a livello

Prob: BASSISSIMA Ent. danno: LIEVE
 Prob: BASSISSIMA Ent. danno: GRAVE

Impermeabilizzazione di solai:

- a) Rumore per "Impermeabilizzatore"

Prob: MEDIA Ent. danno: GRAVE

149) Interferenza nel periodo dal 19/09/2016 al 21/09/2016 per un totale di 3 giorni lavorativi. Fasi:

- Posa di lucernario
- Applicazione interna di pannelli isolanti su superfici verticali

Le lavorazioni su elencate sono eseguite rispettivamente dal 19/09/2016 al 21/09/2016 per 3 giorni lavorativi, e dal 29/08/2016 al 22/09/2016 per 19 giorni lavorativi.

Dette lavorazioni interferiscono fra loro per i seguenti periodi: dal 19/09/2016 al 21/09/2016 per 3 giorni lavorativi.

Coordinamento:

- a) I preposti delle imprese esecutrici devono vigilare e impedire a chiunque di sostare sotto la traiettoria di passaggio dei carichi. Nei giorni di particolare affollamento si devono recintare le zone interessate dalle operazioni di sollevamento e discesa dei carichi.
- b) Durante le lavorazioni che si svolgono contemporaneamente sulle opere provvisorie e a terra, i preposti delle rispettive imprese esecutrici devono coordinare i lavori in modo da impedire che i lavoratori siano posizionati sulla stessa verticale. Nelle zone dove ciò non è possibile, i preposti devono, prima dell'inizio dei lavori, verificare la presenza e l'efficacia dei sistemi di protezione per l'intercettazioni dei materiali (parasassi, reti, tettoie).
- c) Si deve evitare la presenza d'operai nelle zone dove si presentano elevate concentrazioni di polveri dovute all'utilizzo delle attrezzature e macchine. Se ciò non è possibile, in tali zone, si deve installare un adeguato sistema per l'abbattimento delle polveri. Se necessario i lavoratori operanti in queste zone devono essere forniti di appositi dispositivi di protezione individuale contro le polveri.

Rischi Trasmissibili:

Posa di lucernario:

- a) Caduta di materiale dall'alto o a livello
- b) Inalazione polveri, fibre
- c) Caduta di materiale dall'alto o a livello

Prob: BASSISSIMA Ent. danno: LIEVE
 Prob: BASSISSIMA Ent. danno: LIEVE
 Prob: BASSISSIMA Ent. danno: GRAVE

Applicazione interna di pannelli isolanti su superfici verticali:

- a) Caduta di materiale dall'alto o a livello

Prob: BASSISSIMA Ent. danno: GRAVE

150) Interferenza nel periodo dal 19/09/2016 al 21/09/2016 per un totale di 3 giorni lavorativi. Fasi:

- Posa di lucernario
- Applicazione esterna di pannelli isolanti su superfici orizzontali e inclinate

Le lavorazioni su elencate sono eseguite rispettivamente dal 19/09/2016 al 21/09/2016 per 3 giorni lavorativi, e dal

15/09/2016 al 30/09/2016 per 12 giorni lavorativi.

Dette lavorazioni interferiscono fra loro per i seguenti periodi: dal 19/09/2016 al 21/09/2016 per 3 giorni lavorativi.

Coordinamento:

- a) I preposti delle imprese esecutrici devono vigilare e impedire a chiunque di sostare sotto la traiettoria di passaggio dei carichi. Nei giorni di particolare affollamento si devono recintare le zone interessate dalle operazioni di sollevamento e discesa dei carichi.
- b) Durante le lavorazioni che si svolgono contemporaneamente sulle opere provvisorie e a terra, i preposti delle rispettive imprese esecutrici devono coordinare i lavori in modo da impedire che i lavoratori siano posizionati sulla stessa verticale. Nelle zone dove ciò non è possibile, i preposti devono, prima dell'inizio dei lavori, verificare la presenza e l'efficacia dei sistemi di protezione per l'intercettazioni dei materiali (parasassi, reti, tettoie).
- c) Si deve evitare la presenza d'operai nelle zone dove si presentano elevate concentrazioni di polveri dovute all'utilizzo delle attrezzature e macchine. Se ciò non è possibile, in tali zone, si deve installare un adeguato sistema per l'abbattimento delle polveri. Se necessario i lavoratori operanti in queste zone devono essere forniti di appositi dispositivi di protezione individuale contro le polveri.

Rischi Trasmissibili:

Posa di lucernario:

- | | | |
|--|------------------|-------------------|
| a) Caduta di materiale dall'alto o a livello | Prob: BASSISSIMA | Ent. danno: LIEVE |
| b) Inalazione polveri, fibre | Prob: BASSISSIMA | Ent. danno: LIEVE |
| c) Caduta di materiale dall'alto o a livello | Prob: BASSISSIMA | Ent. danno: GRAVE |

Applicazione esterna di pannelli isolanti su superfici orizzontali e inclinate:

- | | | |
|--|------------------|-------------------|
| a) Caduta di materiale dall'alto o a livello | Prob: BASSISSIMA | Ent. danno: LIEVE |
| b) Caduta di materiale dall'alto o a livello | Prob: BASSISSIMA | Ent. danno: GRAVE |

151) Interferenza nel periodo dal 19/09/2016 al 21/09/2016 per un totale di 3 giorni lavorativi. Fasi:

- Posa di lucernario
- Impermeabilizzazione di solai

Le lavorazioni su elencate sono eseguite rispettivamente dal 19/09/2016 al 21/09/2016 per 3 giorni lavorativi, e dal 29/08/2016 al 30/09/2016 per 25 giorni lavorativi.

Dette lavorazioni interferiscono fra loro per i seguenti periodi: dal 19/09/2016 al 21/09/2016 per 3 giorni lavorativi.

Coordinamento:

- a) I preposti delle imprese esecutrici devono vigilare e impedire a chiunque di sostare sotto la traiettoria di passaggio dei carichi. Nei giorni di particolare affollamento si devono recintare le zone interessate dalle operazioni di sollevamento e discesa dei carichi.
- b) Durante le lavorazioni che si svolgono contemporaneamente sulle opere provvisorie e a terra, i preposti delle rispettive imprese esecutrici devono coordinare i lavori in modo da impedire che i lavoratori siano posizionati sulla stessa verticale. Nelle zone dove ciò non è possibile, i preposti devono, prima dell'inizio dei lavori, verificare la presenza e l'efficacia dei sistemi di protezione per l'intercettazioni dei materiali (parasassi, reti, tettoie).
- c) Si deve evitare la presenza d'operai nelle zone dove si presentano elevate concentrazioni di polveri dovute all'utilizzo delle attrezzature e macchine. Se ciò non è possibile, in tali zone, si deve installare un adeguato sistema per l'abbattimento delle polveri. Se necessario i lavoratori operanti in queste zone devono essere forniti di appositi dispositivi di protezione individuale contro le polveri.
- d) E' vietato svolgere attività che utilizzano sostanze infiammabili in prossimità delle zone dove si interviene con le attrezzature per saldare. Il preposto dell'impresa esecuttrice addetta all'utilizzo dell'attrezzatura deve informare le altre imprese dell'inizio e fine delle operazioni di saldatura e del divieto su detto.
- e) I preposti, delle imprese, devono verificare che nell'aria delle zone di lavoro vicine a quelle dove si utilizza il cannello non ci siano concentrazioni di fumi emessi durante il suo utilizzo. In caso si presentino concentrazioni di fumi si deve evitare, in tali zone, la presenza di altri operai a parte quelli interessati all'utilizzo dell'attrezzo. Se ciò non è attuabile, si deve installare un adeguato sistema per l'abbattimento di fumi e se necessario i lavoratori operanti in queste zone devono essere forniti di appositi dispositivi di protezione individuale.

Rischi Trasmissibili:

Posa di lucernario:

- | | | |
|--|------------------|-------------------|
| a) Caduta di materiale dall'alto o a livello | Prob: BASSISSIMA | Ent. danno: LIEVE |
| b) Inalazione polveri, fibre | Prob: BASSISSIMA | Ent. danno: LIEVE |
| c) Caduta di materiale dall'alto o a livello | Prob: BASSISSIMA | Ent. danno: GRAVE |

Impermeabilizzazione di solai:

- | | | |
|-------------------------------------|-------------|-------------------|
| a) Rumore per "Impermeabilizzatore" | Prob: MEDIA | Ent. danno: GRAVE |
|-------------------------------------|-------------|-------------------|

152) Interferenza nel periodo dal 21/09/2016 al 21/09/2016 per un totale di 1 giorno lavorativo. Fasi:

- Posa di manto di copertura in coppi
- Posa di lucernario

Le lavorazioni su elencate sono eseguite rispettivamente dal 21/09/2016 al 28/09/2016 per 6 giorni lavorativi, e dal 19/09/2016 al 21/09/2016 per 3 giorni lavorativi.

Dette lavorazioni interferiscono fra loro per i seguenti periodi: dal 21/09/2016 al 21/09/2016 per 1 giorno lavorativo.

Coordinamento:

- a) I preposti delle imprese esecutrici devono vigilare e impedire a chiunque di sostare sotto la traiettoria di passaggio dei carichi. Nei giorni di particolare affollamento si devono recintare le zone interessate dalle operazioni di sollevamento e discesa dei carichi.
- b) Durante le lavorazioni che si svolgono contemporaneamente sulle opere provvisorie e a terra, i preposti delle rispettive imprese esecutrici devono coordinare i lavori in modo da impedire che i lavoratori siano posizionati sulla stessa verticale. Nelle zone dove ciò non è possibile, i preposti devono, prima dell'inizio dei lavori, verificare la presenza e l'efficacia dei sistemi di protezione per l'intercettazioni dei materiali (parasassi, reti, tettoie).

c) Si deve evitare la presenza d'operai nelle zone dove si presentano elevate concentrazioni di polveri dovute all'utilizzo delle attrezzature e macchine. Se ciò non è possibile, in tali zone, si deve installare un adeguato sistema per l'abbattimento delle polveri. Se necessario i lavoratori operanti in queste zone devono essere forniti di appositi dispositivi di protezione individuale contro le polveri.

Rischi Trasmissibili:

Posa di manto di copertura in coppi:

- a) Caduta di materiale dall'alto o a livello
- b) Caduta di materiale dall'alto o a livello

Prob: BASSISSIMA	Ent. danno: LIEVE
Prob: BASSISSIMA	Ent. danno: GRAVE

Posa di lucernario:

- a) Caduta di materiale dall'alto o a livello
- b) Inalazione polveri, fibre
- c) Caduta di materiale dall'alto o a livello

Prob: BASSISSIMA	Ent. danno: LIEVE
Prob: BASSISSIMA	Ent. danno: LIEVE
Prob: BASSISSIMA	Ent. danno: GRAVE

153) Interferenza nel periodo dal 21/09/2016 al 28/09/2016 per un totale di 6 giorni lavorativi. Fasi:

- Posa di manto di copertura in coppi
- Impermeabilizzazione di solai

Le lavorazioni su elencate sono eseguite rispettivamente dal 21/09/2016 al 28/09/2016 per 6 giorni lavorativi, e dal 29/08/2016 al 30/09/2016 per 25 giorni lavorativi.

Dette lavorazioni interferiscono fra loro per i seguenti periodi: dal 21/09/2016 al 28/09/2016 per 6 giorni lavorativi.

Coordinamento:

a) I preposti delle imprese esecutrici devono vigilare e impedire a chiunque di sostare sotto la traiettoria di passaggio dei carichi. Nei giorni di particolare affollamento si devono recitare le zone interessate dalle operazioni di sollevamento e discesa dei carichi.

b) Durante le lavorazioni che si svolgono contemporaneamente sulle opere provvisorie e a terra, i preposti delle rispettive imprese esecutrici devono coordinare i lavori in modo da impedire che i lavoratori siano posizionati sulla stessa verticale. Nelle zone dove ciò non è possibile, i preposti devono, prima dell'inizio dei lavori, verificare la presenza e l'efficacia dei sistemi di protezione per l'intercettazioni dei materiali (parasassi, reti, tettoie).

c) Si deve evitare la presenza d'operai nelle zone dove si presentano elevate concentrazioni di polveri dovute all'utilizzo delle attrezzature e macchine. Se ciò non è possibile, in tali zone, si deve installare un adeguato sistema per l'abbattimento delle polveri. Se necessario i lavoratori operanti in queste zone devono essere forniti di appositi dispositivi di protezione individuale contro le polveri.

d) E' vietato svolgere attività che utilizzano sostanze infiammabili in prossimità delle zone dove si interviene con le attrezzature per saldare. Il preposto dell'impresa esecutrice addetta all'utilizzo dell'attrezzatura deve informare le altre imprese dell'inizio e fine delle operazioni di saldatura e del divieto su detto.

e) I preposti, delle imprese, devono verificare che nell'aria delle zone di lavoro vicine a quelle dove si utilizza il cannello non ci siano concentrazioni di fumi emessi durante il suo utilizzo. In caso si presentino concentrazioni di fumi si deve evitare, in tali zone, la presenza di altri operai a parte quelli interessati all'utilizzo dell'attrezzo. Se ciò non è attuabile, si deve installare un adeguato sistema per l'abbattimento di fumi e se necessario i lavoratori operanti in queste zone devono essere forniti di appositi dispositivi di protezione individuale.

Rischi Trasmissibili:

Posa di manto di copertura in coppi:

- a) Caduta di materiale dall'alto o a livello
- b) Caduta di materiale dall'alto o a livello

Prob: BASSISSIMA	Ent. danno: LIEVE
Prob: BASSISSIMA	Ent. danno: GRAVE

Impermeabilizzazione di solai:

- a) Rumore per "Impermeabilizzatore"

Prob: MEDIA	Ent. danno: GRAVE
-------------	-------------------

154) Interferenza nel periodo dal 21/09/2016 al 22/09/2016 per un totale di 2 giorni lavorativi. Fasi:

- Posa di manto di copertura in coppi
- Applicazione interna di pannelli isolanti su superfici verticali

Le lavorazioni su elencate sono eseguite rispettivamente dal 21/09/2016 al 28/09/2016 per 6 giorni lavorativi, e dal 29/08/2016 al 22/09/2016 per 19 giorni lavorativi.

Dette lavorazioni interferiscono fra loro per i seguenti periodi: dal 21/09/2016 al 22/09/2016 per 2 giorni lavorativi.

Coordinamento:

a) I preposti delle imprese esecutrici devono vigilare e impedire a chiunque di sostare sotto la traiettoria di passaggio dei carichi. Nei giorni di particolare affollamento si devono recitare le zone interessate dalle operazioni di sollevamento e discesa dei carichi.

b) Durante le lavorazioni che si svolgono contemporaneamente sulle opere provvisorie e a terra, i preposti delle rispettive imprese esecutrici devono coordinare i lavori in modo da impedire che i lavoratori siano posizionati sulla stessa verticale. Nelle zone dove ciò non è possibile, i preposti devono, prima dell'inizio dei lavori, verificare la presenza e l'efficacia dei sistemi di protezione per l'intercettazioni dei materiali (parasassi, reti, tettoie).

c) Si deve evitare la presenza d'operai nelle zone dove si presentano elevate concentrazioni di polveri dovute all'utilizzo delle attrezzature e macchine. Se ciò non è possibile, in tali zone, si deve installare un adeguato sistema per l'abbattimento delle polveri. Se necessario i lavoratori operanti in queste zone devono essere forniti di appositi dispositivi di protezione individuale contro le polveri.

Rischi Trasmissibili:

Posa di manto di copertura in coppi:

- a) Caduta di materiale dall'alto o a livello
- b) Caduta di materiale dall'alto o a livello

Prob: BASSISSIMA	Ent. danno: LIEVE
Prob: BASSISSIMA	Ent. danno: GRAVE

Applicazione interna di pannelli isolanti su superfici verticali:

- a) Caduta di materiale dall'alto o a livello

Prob: BASSISSIMA	Ent. danno: GRAVE
------------------	-------------------

155) Interferenza nel periodo dal 21/09/2016 al 28/09/2016 per un totale di 6 giorni lavorativi. Fasi:

- Posa di manto di copertura in coppi
- Applicazione esterna di pannelli isolanti su superfici orizzontali e inclinate

Le lavorazioni su elencate sono eseguite rispettivamente dal 21/09/2016 al 28/09/2016 per 6 giorni lavorativi, e dal 15/09/2016 al 30/09/2016 per 12 giorni lavorativi.

Dette lavorazioni interferiscono fra loro per i seguenti periodi: dal 21/09/2016 al 28/09/2016 per 6 giorni lavorativi.

Coordinamento:

- a) I preposti delle imprese esecutrici devono vigilare e impedire a chiunque di sostare sotto la traiettoria di passaggio dei carichi. Nei giorni di particolare affollamento si devono recitare le zone interessate dalle operazioni di sollevamento e discesa dei carichi.
- b) Durante le lavorazioni che si svolgono contemporaneamente sulle opere provvisorie e a terra, i preposti delle rispettive imprese esecutrici devono coordinare i lavori in modo da impedire che i lavoratori siano posizionati sulla stessa verticale. Nelle zone dove ciò non è possibile, i preposti devono, prima dell'inizio dei lavori, verificare la presenza e l'efficacia dei sistemi di protezione per l'intercettazioni dei materiali (parasassi, reti, tettoie).
- c) Si deve evitare la presenza d'operai nelle zone dove si presentano elevate concentrazioni di polveri dovute all'utilizzo delle attrezzature e macchine. Se ciò non è possibile, in tali zone, si deve installare un adeguato sistema per l'abbattimento delle polveri. Se necessario i lavoratori operanti in queste zone devono essere forniti di appositi dispositivi di protezione individuale contro le polveri.

Rischi Trasmissibili:

Posa di manto di copertura in coppi:

- | | | |
|--|------------------|-------------------|
| a) Caduta di materiale dall'alto o a livello | Prob: BASSISSIMA | Ent. danno: LIEVE |
| b) Caduta di materiale dall'alto o a livello | Prob: BASSISSIMA | Ent. danno: GRAVE |

Applicazione esterna di pannelli isolanti su superfici orizzontali e inclinate:

- | | | |
|--|------------------|-------------------|
| a) Caduta di materiale dall'alto o a livello | Prob: BASSISSIMA | Ent. danno: LIEVE |
| b) Caduta di materiale dall'alto o a livello | Prob: BASSISSIMA | Ent. danno: GRAVE |

156) Interferenza nel periodo dal 26/09/2016 al 30/09/2016 per un totale di 5 giorni lavorativi. Fasi:

- Montaggio di strutture inclinate in acciaio
- Impermeabilizzazione di solai

Le lavorazioni su elencate sono eseguite rispettivamente dal 26/09/2016 al 30/09/2016 per 5 giorni lavorativi, e dal 29/08/2016 al 30/09/2016 per 25 giorni lavorativi.

Dette lavorazioni interferiscono fra loro per i seguenti periodi: dal 26/09/2016 al 30/09/2016 per 5 giorni lavorativi.

Coordinamento:

- a) I preposti delle imprese esecutrici devono vigilare e impedire a chiunque di sostare sotto la traiettoria di passaggio dei carichi. Nei giorni di particolare affollamento si devono recitare le zone interessate dalle operazioni di sollevamento e discesa dei carichi.
- b) Durante le lavorazioni che si svolgono contemporaneamente sulle opere provvisorie e a terra, i preposti delle rispettive imprese esecutrici devono coordinare i lavori in modo da impedire che i lavoratori siano posizionati sulla stessa verticale. Nelle zone dove ciò non è possibile, i preposti devono, prima dell'inizio dei lavori, verificare la presenza e l'efficacia dei sistemi di protezione per l'intercettazioni dei materiali (parasassi, reti, tettoie).
- c) La zona interessata dalle operazioni di saldatura deve essere interdetta ai lavoratori d'altre attività. In tale zona si devono disporre segnalazioni della presenza di parti metalliche in tensione.
- d) E' vietato svolgere attività che utilizzano sostanze infiammabili in prossimità delle zone dove si interviene con le attrezzature per saldare. Il preposto dell'impresa esecuttrice addetta all'utilizzo dell'attrezzatura deve informare le altre imprese dell'inizio e fine delle operazioni di saldatura e del divieto su detto.
- e) I preposti, delle imprese, devono verificare che nell'aria delle zone di lavoro vicine a quelle dove si utilizza la saldatrice non ci siano concentrazioni di fumi emessi durante il suo utilizzo. In caso si presentino concentrazioni di fumi si deve evitare, in tali zone, la presenza di altri operai a parte quelli interessati all'utilizzo dell'attrezzo. Se ciò non è attuabile, si dovrà installare un adeguato sistema per l'abbattimento di fumi e se necessario i lavoratori operanti in queste zone devono essere forniti di appositi dispositivi di protezione individuale.
- f) Si deve evitare la presenza d'operai nelle zone dove si presentano elevate concentrazioni di polveri dovute all'utilizzo delle attrezzature e macchine. Se ciò non è possibile, in tali zone, si deve installare un adeguato sistema per l'abbattimento delle polveri. Se necessario i lavoratori operanti in queste zone devono essere forniti di appositi dispositivi di protezione individuale contro le polveri.
- g) I preposti, delle imprese, devono verificare che nell'aria delle zone di lavoro vicine a quelle dove si utilizza il cannello non ci siano concentrazioni di fumi emessi durante il suo utilizzo. In caso si presentino concentrazioni di fumi si deve evitare, in tali zone, la presenza di altri operai a parte quelli interessati all'utilizzo dell'attrezzo. Se ciò non è attuabile, si deve installare un adeguato sistema per l'abbattimento di fumi e se necessario i lavoratori operanti in queste zone devono essere forniti di appositi dispositivi di protezione individuale.

Rischi Trasmissibili:

Montaggio di strutture inclinate in acciaio:

- | | | |
|--|------------------|-------------------|
| a) Caduta di materiale dall'alto o a livello | Prob: BASSISSIMA | Ent. danno: LIEVE |
| b) Elettrocuzione | Prob: BASSISSIMA | Ent. danno: LIEVE |
| c) Inalazione fumi, gas, vapori | Prob: BASSISSIMA | Ent. danno: LIEVE |
| d) Incendi, esplosioni | Prob: BASSISSIMA | Ent. danno: LIEVE |
| e) Inalazione polveri, fibre | Prob: BASSISSIMA | Ent. danno: LIEVE |
| f) Investimento, ribaltamento | Prob: BASSISSIMA | Ent. danno: GRAVE |

Impermeabilizzazione di solai:

- | | | |
|-------------------------------------|-------------|-------------------|
| a) Rumore per "Impermeabilizzatore" | Prob: MEDIA | Ent. danno: GRAVE |
|-------------------------------------|-------------|-------------------|

157) Interferenza nel periodo dal 26/09/2016 al 30/09/2016 per un totale di 5 giorni lavorativi. Fasi:

- Applicazione esterna di pannelli isolanti su superfici orizzontali e inclinate
- Montaggio di strutture inclinate in acciaio

Le lavorazioni su elencate sono eseguite rispettivamente dal 15/09/2016 al 30/09/2016 per 12 giorni lavorativi, e dal 26/09/2016 al 30/09/2016 per 5 giorni lavorativi.

Dette lavorazioni interferiscono fra loro per i seguenti periodi: dal 26/09/2016 al 30/09/2016 per 5 giorni lavorativi.

Coordinamento:

- a) I preposti delle imprese esecutrici devono vigilare e impedire a chiunque di sostare sotto la traiettoria di passaggio dei carichi. Nei giorni di particolare affollamento si devono recintare le zone interessate dalle operazioni di sollevamento e discesa dei carichi.
- b) Durante le lavorazioni che si svolgono contemporaneamente sulle opere provvisorie e a terra, i preposti delle rispettive imprese esecutrici devono coordinare i lavori in modo da impedire che i lavoratori siano posizionati sulla stessa verticale. Nelle zone dove ciò non è possibile, i preposti devono, prima dell'inizio dei lavori, verificare la presenza e l'efficacia dei sistemi di protezione per l'intercettazione dei materiali (parasassi, reti, tettoie).
- c) Si deve evitare la presenza d'operai nelle zone dove si presentano elevate concentrazioni di polveri dovute all'utilizzo delle attrezzature e macchine. Se ciò non è possibile, in tali zone, si deve installare un adeguato sistema per l'abbattimento delle polveri. Se necessario i lavoratori operanti in queste zone devono essere forniti di appositi dispositivi di protezione individuale contro le polveri.
- d) La zona interessata dalle operazioni di saldatura deve essere interdetta ai lavoratori d'altre attività. In tale zona si devono disporre segnalazioni della presenza di parti metalliche in tensione.
- e) E' vietato svolgere attività che utilizzano sostanze infiammabili in prossimità delle zone dove si interviene con le attrezzature per saldare. Il preposto dell'impresa esecutrice addetta all'utilizzo dell'attrezzatura deve informare le altre imprese dell'inizio e fine delle operazioni di saldatura e del divieto su detto.
- f) I preposti, delle imprese, devono verificare che nell'aria delle zone di lavoro vicine a quelle dove si utilizza la saldatrice non ci siano concentrazioni di fumi emessi durante il suo utilizzo. In caso si presentino concentrazioni di fumi si deve evitare, in tali zone, la presenza di altri operai a parte quelli interessati all'utilizzo dell'attrezzo. Se ciò non è attuabile, si dovrà installare un adeguato sistema per l'abbattimento di fumi e se necessario i lavoratori operanti in queste zone devono essere forniti di appositi dispositivi di protezione individuale.

Rischi Trasmissibili:**Applicazione esterna di pannelli isolanti su superfici orizzontali e inclinate:**

- | | | |
|--|------------------|-------------------|
| a) Caduta di materiale dall'alto o a livello | Prob: BASSISSIMA | Ent. danno: LIEVE |
| b) Caduta di materiale dall'alto o a livello | Prob: BASSISSIMA | Ent. danno: GRAVE |

Montaggio di strutture inclinate in acciaio:

- | | | |
|--|------------------|-------------------|
| a) Caduta di materiale dall'alto o a livello | Prob: BASSISSIMA | Ent. danno: LIEVE |
| b) Elettrocuzione | Prob: BASSISSIMA | Ent. danno: LIEVE |
| c) Inalazione fumi, gas, vapori | Prob: BASSISSIMA | Ent. danno: LIEVE |
| d) Incendi, esplosioni | Prob: BASSISSIMA | Ent. danno: LIEVE |
| e) Inalazione polveri, fibre | Prob: BASSISSIMA | Ent. danno: LIEVE |
| f) Investimento, ribaltamento | Prob: BASSISSIMA | Ent. danno: GRAVE |

158) Interferenza nel periodo dal 26/09/2016 al 28/09/2016 per un totale di 3 giorni lavorativi. Fasi:

- Posa di manto di copertura in coppi
- Montaggio di strutture inclinate in acciaio

Le lavorazioni su elencate sono eseguite rispettivamente dal 21/09/2016 al 28/09/2016 per 6 giorni lavorativi, e dal 26/09/2016 al 30/09/2016 per 5 giorni lavorativi.

Dette lavorazioni interferiscono fra loro per i seguenti periodi: dal 26/09/2016 al 28/09/2016 per 3 giorni lavorativi.

Coordinamento:

- a) I preposti delle imprese esecutrici devono vigilare e impedire a chiunque di sostare sotto la traiettoria di passaggio dei carichi. Nei giorni di particolare affollamento si devono recintare le zone interessate dalle operazioni di sollevamento e discesa dei carichi.
- b) Durante le lavorazioni che si svolgono contemporaneamente sulle opere provvisorie e a terra, i preposti delle rispettive imprese esecutrici devono coordinare i lavori in modo da impedire che i lavoratori siano posizionati sulla stessa verticale. Nelle zone dove ciò non è possibile, i preposti devono, prima dell'inizio dei lavori, verificare la presenza e l'efficacia dei sistemi di protezione per l'intercettazione dei materiali (parasassi, reti, tettoie).
- c) Si deve evitare la presenza d'operai nelle zone dove si presentano elevate concentrazioni di polveri dovute all'utilizzo delle attrezzature e macchine. Se ciò non è possibile, in tali zone, si deve installare un adeguato sistema per l'abbattimento delle polveri. Se necessario i lavoratori operanti in queste zone devono essere forniti di appositi dispositivi di protezione individuale contro le polveri.
- d) La zona interessata dalle operazioni di saldatura deve essere interdetta ai lavoratori d'altre attività. In tale zona si devono disporre segnalazioni della presenza di parti metalliche in tensione.
- e) E' vietato svolgere attività che utilizzano sostanze infiammabili in prossimità delle zone dove si interviene con le attrezzature per saldare. Il preposto dell'impresa esecutrice addetta all'utilizzo dell'attrezzatura deve informare le altre imprese dell'inizio e fine delle operazioni di saldatura e del divieto su detto.
- f) I preposti, delle imprese, devono verificare che nell'aria delle zone di lavoro vicine a quelle dove si utilizza la saldatrice non ci siano concentrazioni di fumi emessi durante il suo utilizzo. In caso si presentino concentrazioni di fumi si deve evitare, in tali zone, la presenza di altri operai a parte quelli interessati all'utilizzo dell'attrezzo. Se ciò non è attuabile, si dovrà installare un adeguato sistema per l'abbattimento di fumi e se necessario i lavoratori operanti in queste zone devono essere forniti di appositi dispositivi di protezione individuale.

Rischi Trasmissibili:**Posa di manto di copertura in coppi:**

- | | | |
|--|------------------|-------------------|
| a) Caduta di materiale dall'alto o a livello | Prob: BASSISSIMA | Ent. danno: LIEVE |
| b) Caduta di materiale dall'alto o a livello | Prob: BASSISSIMA | Ent. danno: GRAVE |

Montaggio di strutture inclinate in acciaio:

- a) Caduta di materiale dall'alto o a livello
- b) Elettrocuzione
- c) Inalazione fumi, gas, vapori
- d) Incendi, esplosioni
- e) Inalazione polveri, fibre
- f) Investimento, ribaltamento

Prob: BASSISSIMA	Ent. danno: LIEVE
Prob: BASSISSIMA	Ent. danno: LIEVE
Prob: BASSISSIMA	Ent. danno: LIEVE
Prob: BASSISSIMA	Ent. danno: LIEVE
Prob: BASSISSIMA	Ent. danno: LIEVE
Prob: BASSISSIMA	Ent. danno: GRAVE

159) Interferenza nel periodo dal 17/10/2016 al 08/11/2016 per un totale di 16 giorni lavorativi. Fasi:

- Realizzazione di impianto elettrico interno
- Realizzazione di impianto idrico-sanitario e del gas

Le lavorazioni su elencate sono eseguite rispettivamente dal 10/10/2016 al 08/11/2016 per 21 giorni lavorativi, e dal 17/10/2016 al 14/11/2016 per 20 giorni lavorativi.

Dette lavorazioni interferiscono fra loro per i seguenti periodi: dal 17/10/2016 al 08/11/2016 per 16 giorni lavorativi.

Coordinamento:

a) E' vietato svolgere attività che utilizzano sostanze infiammabili in prossimità delle zone dove si interviene con le attrezzature per saldare. Il preposto dell'impresa esecutrice addetta all'utilizzo dell'attrezzatura deve informare le altre imprese dell'inizio e fine delle operazioni di saldatura e del divieto su detto.

b) I preposti, delle imprese, devono verificare che nell'aria delle zone di lavoro vicine a quelle dove si utilizza il cannello non ci siano concentrazioni di fumi emessi durante il suo utilizzo. In caso si presentino concentrazioni di fumi si deve evitare, in tali zone, la presenza di altri operai a parte quelli interessati all'utilizzo dell'attrezzo. Se ciò non è attuabile, si deve installare un adeguato sistema per l'abbattimento di fumi e se necessario i lavoratori operanti in queste zone devono essere forniti di appositi dispositivi di protezione individuale.

Rischi Trasmissibili:

Realizzazione di impianto elettrico interno:

- a) Rumore per "Elettricista (ciclo completo)"

Prob: MEDIA	Ent. danno: GRAVE
-------------	-------------------

Realizzazione di impianto idrico-sanitario e del gas:

- a) Rumore per "Operaio comune (impianti)"

Prob: MEDIA	Ent. danno: GRAVE
-------------	-------------------

160) Interferenza nel periodo dal 17/10/2016 al 03/11/2016 per un totale di 13 giorni lavorativi. Fasi:

- Realizzazione di impianto di protezione contro le scariche atmosferiche
- Realizzazione di impianto idrico-sanitario e del gas

Le lavorazioni su elencate sono eseguite rispettivamente dal 17/10/2016 al 03/11/2016 per 13 giorni lavorativi, e dal 17/10/2016 al 14/11/2016 per 20 giorni lavorativi.

Dette lavorazioni interferiscono fra loro per i seguenti periodi: dal 17/10/2016 al 03/11/2016 per 13 giorni lavorativi.

Coordinamento:

a) Durante le lavorazioni che si svolgono contemporaneamente sulle opere provvisorie e a terra, i preposti delle rispettive imprese esecutrici devono coordinare i lavori in modo da impedire che i lavoratori siano posizionati sulla stessa verticale. Nelle zone dove ciò non è possibile, i preposti devono, prima dell'inizio dei lavori, verificare la presenza e l'efficacia dei sistemi di protezione per l'intercettazioni dei materiali (parasassi, reti, tettoie).

b) E' vietato svolgere attività che utilizzano sostanze infiammabili in prossimità delle zone dove si interviene con le attrezzature per saldare. Il preposto dell'impresa esecutrice addetta all'utilizzo dell'attrezzatura deve informare le altre imprese dell'inizio e fine delle operazioni di saldatura e del divieto su detto.

c) I preposti, delle imprese, devono verificare che nell'aria delle zone di lavoro vicine a quelle dove si utilizza il cannello non ci siano concentrazioni di fumi emessi durante il suo utilizzo. In caso si presentino concentrazioni di fumi si deve evitare, in tali zone, la presenza di altri operai a parte quelli interessati all'utilizzo dell'attrezzo. Se ciò non è attuabile, si deve installare un adeguato sistema per l'abbattimento di fumi e se necessario i lavoratori operanti in queste zone devono essere forniti di appositi dispositivi di protezione individuale.

Rischi Trasmissibili:

Realizzazione di impianto di protezione contro le scariche atmosferiche:

- a) Caduta di materiale dall'alto o a livello
- b) Rumore per "Elettricista (ciclo completo)"

Prob: BASSISSIMA	Ent. danno: LIEVE
Prob: MEDIA	Ent. danno: GRAVE

Realizzazione di impianto idrico-sanitario e del gas:

- a) Rumore per "Operaio comune (impianti)"

Prob: MEDIA	Ent. danno: GRAVE
-------------	-------------------

161) Interferenza nel periodo dal 17/10/2016 al 03/11/2016 per un totale di 13 giorni lavorativi. Fasi:

- Realizzazione di impianto elettrico interno
- Realizzazione di impianto di protezione contro le scariche atmosferiche

Le lavorazioni su elencate sono eseguite rispettivamente dal 10/10/2016 al 08/11/2016 per 21 giorni lavorativi, e dal 17/10/2016 al 03/11/2016 per 13 giorni lavorativi.

Dette lavorazioni interferiscono fra loro per i seguenti periodi: dal 17/10/2016 al 03/11/2016 per 13 giorni lavorativi.

Coordinamento:

a) Durante le lavorazioni che si svolgono contemporaneamente sulle opere provvisorie e a terra, i preposti delle rispettive imprese

esecutrici devono coordinare i lavori in modo da impedire che i lavoratori siano posizionati sulla stessa verticale. Nelle zone dove ciò non è possibile, i preposti devono, prima dell'inizio dei lavori, verificare la presenza e l'efficacia dei sistemi di protezione per l'intercettazioni dei materiali (parasassi, reti, tettoie).

Rischi Trasmissibili:

Realizzazione di impianto elettrico interno:

- a) Rumore per "Elettricista (ciclo completo)"

Prob: MEDIA

Ent. danno: GRAVE

Realizzazione di impianto di protezione contro le scariche atmosferiche:

- a) Caduta di materiale dall'alto o a livello
b) Rumore per "Elettricista (ciclo completo)"

Prob: BASSISSIMA

Ent. danno: LIEVE

Prob: MEDIA

Ent. danno: GRAVE

162) Interferenza nel periodo dal 24/10/2016 al 14/11/2016 per un totale di 15 giorni lavorativi. Fasi:

- Realizzazione di impianto antintrusione
- Realizzazione della rete e dei sistemi di controllo per impianto antincendio

Le lavorazioni su elencate sono eseguite rispettivamente dal 24/10/2016 al 14/11/2016 per 15 giorni lavorativi, e dal 24/10/2016 al 21/11/2016 per 20 giorni lavorativi.

Dette lavorazioni interferiscono fra loro per i seguenti periodi: dal 24/10/2016 al 14/11/2016 per 15 giorni lavorativi.

Coordinamento:

- a) le maestranze sono le medesime

Rischi Trasmissibili:

Realizzazione di impianto antintrusione:

- a) Rumore per "Elettricista (ciclo completo)"

Prob: MEDIA

Ent. danno: GRAVE

Realizzazione della rete e dei sistemi di controllo per impianto antincendio:

- a) Rumore per "Elettricista (ciclo completo)"

Prob: MEDIA

Ent. danno: GRAVE

163) Interferenza nel periodo dal 24/10/2016 al 03/11/2016 per un totale di 8 giorni lavorativi. Fasi:

- Realizzazione di impianto di protezione contro le scariche atmosferiche
- Realizzazione della rete e dei sistemi di controllo per impianto antincendio

Le lavorazioni su elencate sono eseguite rispettivamente dal 17/10/2016 al 03/11/2016 per 13 giorni lavorativi, e dal 24/10/2016 al 21/11/2016 per 20 giorni lavorativi.

Dette lavorazioni interferiscono fra loro per i seguenti periodi: dal 24/10/2016 al 03/11/2016 per 8 giorni lavorativi.

Coordinamento:

a) Durante le lavorazioni che si svolgono contemporaneamente sulle opere provvisorie e a terra, i preposti delle rispettive imprese esecutrici devono coordinare i lavori in modo da impedire che i lavoratori siano posizionati sulla stessa verticale. Nelle zone dove ciò non è possibile, i preposti devono, prima dell'inizio dei lavori, verificare la presenza e l'efficacia dei sistemi di protezione per l'intercettazioni dei materiali (parasassi, reti, tettoie).

Rischi Trasmissibili:

Realizzazione di impianto di protezione contro le scariche atmosferiche:

- a) Caduta di materiale dall'alto o a livello
b) Rumore per "Elettricista (ciclo completo)"

Prob: BASSISSIMA

Ent. danno: LIEVE

Prob: MEDIA

Ent. danno: GRAVE

Realizzazione della rete e dei sistemi di controllo per impianto antincendio:

- a) Rumore per "Elettricista (ciclo completo)"

Prob: MEDIA

Ent. danno: GRAVE

164) Interferenza nel periodo dal 24/10/2016 al 08/11/2016 per un totale di 11 giorni lavorativi. Fasi:

- Realizzazione di impianto elettrico interno
- Realizzazione di impianto antintrusione

Le lavorazioni su elencate sono eseguite rispettivamente dal 10/10/2016 al 08/11/2016 per 21 giorni lavorativi, e dal 24/10/2016 al 14/11/2016 per 15 giorni lavorativi.

Dette lavorazioni interferiscono fra loro per i seguenti periodi: dal 24/10/2016 al 08/11/2016 per 11 giorni lavorativi.

Coordinamento:

- a) le maestranze sono le medesime

- b) le maestranze sono le medesime

Rischi Trasmissibili:

Realizzazione di impianto elettrico interno:

- a) Rumore per "Elettricista (ciclo completo)"

Prob: MEDIA

Ent. danno: GRAVE

Realizzazione di impianto antintrusione:

- a) Rumore per "Elettricista (ciclo completo)"

Prob: MEDIA

Ent. danno: GRAVE

165) Interferenza nel periodo dal 24/10/2016 al 03/11/2016 per un totale di 8 giorni lavorativi. Fasi:

- Realizzazione di impianto di protezione contro le scariche atmosferiche
- Realizzazione di impianto antintrusione

Le lavorazioni su elencate sono eseguite rispettivamente dal 17/10/2016 al 03/11/2016 per 13 giorni lavorativi, e dal 24/10/2016 al 14/11/2016 per 15 giorni lavorativi.

Dette lavorazioni interferiscono fra loro per i seguenti periodi: dal 24/10/2016 al 03/11/2016 per 8 giorni lavorativi.

Coordinamento:

a) Durante le lavorazioni che si svolgono contemporaneamente sulle opere provvisorie e a terra, i preposti delle rispettive imprese esecutrici devono coordinare i lavori in modo da impedire che i lavoratori siano posizionati sulla stessa verticale. Nelle zone dove ciò non è possibile, i preposti devono, prima dell'inizio dei lavori, verificare la presenza e l'efficacia dei sistemi di protezione per l'intercettazioni dei materiali (parasassi, reti, tettoie).

Rischi Trasmissibili:

Realizzazione di impianto di protezione contro le scariche atmosferiche:

- | | | |
|---|------------------|-------------------|
| a) Caduta di materiale dall'alto o a livello | Prob: BASSISSIMA | Ent. danno: LIEVE |
| b) Rumore per "Elettricista (ciclo completo)" | Prob: MEDIA | Ent. danno: GRAVE |

Realizzazione di impianto antintrusione:

- | | | |
|---|-------------|-------------------|
| a) Rumore per "Elettricista (ciclo completo)" | Prob: MEDIA | Ent. danno: GRAVE |
|---|-------------|-------------------|

166) Interferenza nel periodo dal 24/10/2016 al 08/11/2016 per un totale di 11 giorni lavorativi. Fasi:

- Realizzazione di impianto elettrico interno
- Realizzazione della rete e dei sistemi di controllo per impianto antincendio

Le lavorazioni su elencate sono eseguite rispettivamente dal 10/10/2016 al 08/11/2016 per 21 giorni lavorativi, e dal 24/10/2016 al 21/11/2016 per 20 giorni lavorativi.

Dette lavorazioni interferiscono fra loro per i seguenti periodi: dal 24/10/2016 al 08/11/2016 per 11 giorni lavorativi.

Coordinamento:

- a) le maestranze sono le medesime
b) le maestranze sono le medesime

Rischi Trasmissibili:

Realizzazione di impianto elettrico interno:

- | | | |
|---|-------------|-------------------|
| a) Rumore per "Elettricista (ciclo completo)" | Prob: MEDIA | Ent. danno: GRAVE |
|---|-------------|-------------------|

Realizzazione della rete e dei sistemi di controllo per impianto antincendio:

- | | | |
|---|-------------|-------------------|
| a) Rumore per "Elettricista (ciclo completo)" | Prob: MEDIA | Ent. danno: GRAVE |
|---|-------------|-------------------|

167) Interferenza nel periodo dal 24/10/2016 al 14/11/2016 per un totale di 15 giorni lavorativi. Fasi:

- Realizzazione di impianto antintrusione
- Realizzazione della rete idrica e degli attacchi per impianto antincendio

Le lavorazioni su elencate sono eseguite rispettivamente dal 24/10/2016 al 14/11/2016 per 15 giorni lavorativi, e dal 24/10/2016 al 02/12/2016 per 29 giorni lavorativi.

Dette lavorazioni interferiscono fra loro per i seguenti periodi: dal 24/10/2016 al 14/11/2016 per 15 giorni lavorativi.

Coordinamento:

- a) E' vietato svolgere attività che utilizzano sostanze infiammabili in prossimità delle zone dove si interviene con le attrezzature per saldare. Il preposto dell'impresa esecutrice addetta all'utilizzo dell'attrezzatura deve informare le altre imprese dell'inizio e fine delle operazioni di saldatura e del divieto su detto.
- b) I preposti, delle imprese, devono verificare che nell'aria delle zone di lavoro vicine a quelle dove si utilizza il cannello non ci siano concentrazioni di fumi emessi durante il suo utilizzo. In caso si presentino concentrazioni di fumi si deve evitare, in tali zone, la presenza di altri operai a parte quelli interessati all'utilizzo dell'attrezzo. Se ciò non è attuabile, si deve installare un adeguato sistema per l'abbattimento di fumi e se necessario i lavoratori operanti in queste zone devono essere forniti di appositi dispositivi di protezione individuale.

Rischi Trasmissibili:

Realizzazione di impianto antintrusione:

- | | | |
|---|-------------|-------------------|
| a) Rumore per "Elettricista (ciclo completo)" | Prob: MEDIA | Ent. danno: GRAVE |
|---|-------------|-------------------|

Realizzazione della rete idrica e degli attacchi per impianto antincendio:

- | | | |
|---|-------------|-------------------|
| a) Rumore per "Operaio comune (impianti)" | Prob: MEDIA | Ent. danno: GRAVE |
|---|-------------|-------------------|

168) Interferenza nel periodo dal 24/10/2016 al 21/11/2016 per un totale di 20 giorni lavorativi. Fasi:

- Realizzazione della rete e dei sistemi di controllo per impianto antincendio
- Realizzazione della rete idrica e degli attacchi per impianto antincendio

Le lavorazioni su elencate sono eseguite rispettivamente dal 24/10/2016 al 21/11/2016 per 20 giorni lavorativi, e dal 24/10/2016 al 02/12/2016 per 29 giorni lavorativi.

Dette lavorazioni interferiscono fra loro per i seguenti periodi: dal 24/10/2016 al 21/11/2016 per 20 giorni lavorativi.

Coordinamento:

- a) E' vietato svolgere attività che utilizzano sostanze infiammabili in prossimità delle zone dove si interviene con le attrezzature per saldare. Il preposto dell'impresa esecutrice addetta all'utilizzo dell'attrezzatura deve informare le altre imprese dell'inizio e fine delle operazioni di saldatura e del divieto su detto.
- b) I preposti, delle imprese, devono verificare che nell'aria delle zone di lavoro vicine a quelle dove si utilizza il cannello non ci siano

concentrazioni di fumi emessi durante il suo utilizzo. In caso si presentino concentrazioni di fumi si deve evitare, in tali zone, la presenza di altri operai a parte quelli interessati all'utilizzo dell'attrezzo. Se ciò non è attuabile, si deve installare un adeguato sistema per l'abbattimento di fumi e se necessario i lavoratori operanti in queste zone devono essere forniti di appositi dispositivi di protezione individuale.

Rischi Trasmissibili:

Realizzazione della rete e dei sistemi di controllo per impianto antincendio:

a) Rumore per "Elettricista (ciclo completo)"

Prob: MEDIA

Ent. danno: GRAVE

Realizzazione della rete idrica e degli attacchi per impianto antincendio:

a) Rumore per "Operaio comune (impianti)"

Prob: MEDIA

Ent. danno: GRAVE

169) Interferenza nel periodo dal 24/10/2016 al 14/11/2016 per un totale di 15 giorni lavorativi. Fasi:

- Realizzazione di impianto idrico-sanitario e del gas

- Realizzazione della rete idrica e degli attacchi per impianto antincendio

Le lavorazioni su elencate sono eseguite rispettivamente dal 17/10/2016 al 14/11/2016 per 20 giorni lavorativi, e dal 24/10/2016 al 02/12/2016 per 29 giorni lavorativi.

Dette lavorazioni interferiscono fra loro per i seguenti periodi: dal 24/10/2016 al 14/11/2016 per 15 giorni lavorativi.

Coordinamento:

a) E' vietato svolgere attività che utilizzano sostanze infiammabili in prossimità delle zone dove si interviene con le attrezzature per saldare. Il preposto dell'impresa esecutrice addetta all'utilizzo dell'attrezzatura deve informare le altre imprese dell'inizio e fine delle operazioni di saldatura e del divieto su detto.

b) I preposti, delle imprese, devono verificare che nell'aria delle zone di lavoro vicine a quelle dove si utilizza il cannello non ci siano concentrazioni di fumi emessi durante il suo utilizzo. In caso si presentino concentrazioni di fumi si deve evitare, in tali zone, la presenza di altri operai a parte quelli interessati all'utilizzo dell'attrezzo. Se ciò non è attuabile, si deve installare un adeguato sistema per l'abbattimento di fumi e se necessario i lavoratori operanti in queste zone devono essere forniti di appositi dispositivi di protezione individuale.

Rischi Trasmissibili:

Realizzazione di impianto idrico-sanitario e del gas:

a) Rumore per "Operaio comune (impianti)"

Prob: MEDIA

Ent. danno: GRAVE

Realizzazione della rete idrica e degli attacchi per impianto antincendio:

a) Rumore per "Operaio comune (impianti)"

Prob: MEDIA

Ent. danno: GRAVE

170) Interferenza nel periodo dal 24/10/2016 al 03/11/2016 per un totale di 8 giorni lavorativi. Fasi:

- Realizzazione di impianto di protezione contro le scariche atmosferiche

- Realizzazione della rete idrica e degli attacchi per impianto antincendio

Le lavorazioni su elencate sono eseguite rispettivamente dal 17/10/2016 al 03/11/2016 per 13 giorni lavorativi, e dal 24/10/2016 al 02/12/2016 per 29 giorni lavorativi.

Dette lavorazioni interferiscono fra loro per i seguenti periodi: dal 24/10/2016 al 03/11/2016 per 8 giorni lavorativi.

Coordinamento:

a) Durante le lavorazioni che si svolgono contemporaneamente sulle opere provvisorie e a terra, i preposti delle rispettive imprese esecutrici devono coordinare i lavori in modo da impedire che i lavoratori siano posizionati sulla stessa verticale. Nelle zone dove ciò non è possibile, i preposti devono, prima dell'inizio dei lavori, verificare la presenza e l'efficacia dei sistemi di protezione per l'intercettazioni dei materiali (parasassi, reti, tettoie).

b) E' vietato svolgere attività che utilizzano sostanze infiammabili in prossimità delle zone dove si interviene con le attrezzature per saldare. Il preposto dell'impresa esecutrice addetta all'utilizzo dell'attrezzatura deve informare le altre imprese dell'inizio e fine delle operazioni di saldatura e del divieto su detto.

c) I preposti, delle imprese, devono verificare che nell'aria delle zone di lavoro vicine a quelle dove si utilizza il cannello non ci siano concentrazioni di fumi emessi durante il suo utilizzo. In caso si presentino concentrazioni di fumi si deve evitare, in tali zone, la presenza di altri operai a parte quelli interessati all'utilizzo dell'attrezzo. Se ciò non è attuabile, si deve installare un adeguato sistema per l'abbattimento di fumi e se necessario i lavoratori operanti in queste zone devono essere forniti di appositi dispositivi di protezione individuale.

Rischi Trasmissibili:

Realizzazione di impianto di protezione contro le scariche atmosferiche:

a) Caduta di materiale dall'alto o a livello

Prob: BASSISSIMA

Ent. danno: LIEVE

b) Rumore per "Elettricista (ciclo completo)"

Prob: MEDIA

Ent. danno: GRAVE

Realizzazione della rete idrica e degli attacchi per impianto antincendio:

a) Rumore per "Operaio comune (impianti)"

Prob: MEDIA

Ent. danno: GRAVE

171) Interferenza nel periodo dal 24/10/2016 al 14/11/2016 per un totale di 15 giorni lavorativi. Fasi:

- Realizzazione di impianto antintrusione

- Realizzazione di impianto idrico-sanitario e del gas

Le lavorazioni su elencate sono eseguite rispettivamente dal 24/10/2016 al 14/11/2016 per 15 giorni lavorativi, e dal 17/10/2016 al 14/11/2016 per 20 giorni lavorativi.

Dette lavorazioni interferiscono fra loro per i seguenti periodi: dal 24/10/2016 al 14/11/2016 per 15 giorni lavorativi.

- a) E' vietato svolgere attività che utilizzano sostanze infiammabili in prossimità delle zone dove si interviene con le attrezzature per saldare. Il preposto dell'impresa esecutrice addetta all'utilizzo dell'attrezzatura deve informare le altre imprese dell'inizio e fine delle operazioni di saldatura e del divieto su detto.
- b) I preposti, delle imprese, devono verificare che nell'aria delle zone di lavoro vicine a quelle dove si utilizza il cannello non ci siano concentrazioni di fumi emessi durante il suo utilizzo. In caso si presentino concentrazioni di fumi si deve evitare, in tali zone, la presenza di altri operai a parte quelli interessati all'utilizzo dell'attrezzo. Se ciò non è attuabile, si deve installare un adeguato sistema per l'abbattimento di fumi e se necessario i lavoratori operanti in queste zone devono essere forniti di appositi dispositivi di protezione individuale.

Realizzazione di impianto antintrusione:

- a) Rumore per "Elettricista (ciclo completo)"

Prob: MEDIA

Ent. danno: GRAVE

Realizzazione di impianto idrico-sanitario e del gas:

- a) Rumore per "Operaio comune (impianti)"

Prob: MEDIA

Ent. danno: GRAVE

172) Interferenza nel periodo dal 24/10/2016 al 14/11/2016 per un totale di 15 giorni lavorativi. Fasi:

- Realizzazione della rete e dei sistemi di controllo per impianto antincendio
- Realizzazione di impianto idrico-sanitario e del gas

Le lavorazioni su elencate sono eseguite rispettivamente dal 24/10/2016 al 21/11/2016 per 20 giorni lavorativi, e dal 17/10/2016 al 14/11/2016 per 20 giorni lavorativi.

Dette lavorazioni interferiscono fra loro per i seguenti periodi: dal 24/10/2016 al 14/11/2016 per 15 giorni lavorativi.

- a) E' vietato svolgere attività che utilizzano sostanze infiammabili in prossimità delle zone dove si interviene con le attrezzature per saldare. Il preposto dell'impresa esecutrice addetta all'utilizzo dell'attrezzatura deve informare le altre imprese dell'inizio e fine delle operazioni di saldatura e del divieto su detto.
- b) I preposti, delle imprese, devono verificare che nell'aria delle zone di lavoro vicine a quelle dove si utilizza il cannello non ci siano concentrazioni di fumi emessi durante il suo utilizzo. In caso si presentino concentrazioni di fumi si deve evitare, in tali zone, la presenza di altri operai a parte quelli interessati all'utilizzo dell'attrezzo. Se ciò non è attuabile, si deve installare un adeguato sistema per l'abbattimento di fumi e se necessario i lavoratori operanti in queste zone devono essere forniti di appositi dispositivi di protezione individuale.

Realizzazione della rete e dei sistemi di controllo per impianto antincendio:

- a) Rumore per "Elettricista (ciclo completo)"

Prob: MEDIA

Ent. danno: GRAVE

Realizzazione di impianto idrico-sanitario e del gas:

- a) Rumore per "Operaio comune (impianti)"

Prob: MEDIA

Ent. danno: GRAVE

173) Interferenza nel periodo dal 24/10/2016 al 08/11/2016 per un totale di 11 giorni lavorativi. Fasi:

- Realizzazione di impianto elettrico interno
- Realizzazione della rete idrica e degli attacchi per impianto antincendio

Le lavorazioni su elencate sono eseguite rispettivamente dal 10/10/2016 al 08/11/2016 per 21 giorni lavorativi, e dal 24/10/2016 al 02/12/2016 per 29 giorni lavorativi.

Dette lavorazioni interferiscono fra loro per i seguenti periodi: dal 24/10/2016 al 08/11/2016 per 11 giorni lavorativi.

- a) E' vietato svolgere attività che utilizzano sostanze infiammabili in prossimità delle zone dove si interviene con le attrezzature per saldare. Il preposto dell'impresa esecutrice addetta all'utilizzo dell'attrezzatura deve informare le altre imprese dell'inizio e fine delle operazioni di saldatura e del divieto su detto.
- b) I preposti, delle imprese, devono verificare che nell'aria delle zone di lavoro vicine a quelle dove si utilizza il cannello non ci siano concentrazioni di fumi emessi durante il suo utilizzo. In caso si presentino concentrazioni di fumi si deve evitare, in tali zone, la presenza di altri operai a parte quelli interessati all'utilizzo dell'attrezzo. Se ciò non è attuabile, si deve installare un adeguato sistema per l'abbattimento di fumi e se necessario i lavoratori operanti in queste zone devono essere forniti di appositi dispositivi di protezione individuale.

Realizzazione di impianto elettrico interno:

- a) Rumore per "Elettricista (ciclo completo)"

Prob: MEDIA

Ent. danno: GRAVE

Realizzazione della rete idrica e degli attacchi per impianto antincendio:

- a) Rumore per "Operaio comune (impianti)"

Prob: MEDIA

Ent. danno: GRAVE

174) Interferenza nel periodo dal 24/10/2016 al 02/12/2016 per un totale di 29 giorni lavorativi. Fasi:

- Realizzazione della rete idrica e degli attacchi per impianto antincendio
- Realizzazione di impianto termico

Le lavorazioni su elencate sono eseguite rispettivamente dal 24/10/2016 al 02/12/2016 per 29 giorni lavorativi, e dal 24/10/2016 al 16/12/2016 per 38 giorni lavorativi.

Dette lavorazioni interferiscono fra loro per i seguenti periodi: dal 24/10/2016 al 02/12/2016 per 29 giorni lavorativi.

- a) E' vietato svolgere attività che utilizzano sostanze infiammabili in prossimità delle zone dove si interviene con le attrezzature per saldare. Il preposto dell'impresa esecutrice addetta all'utilizzo dell'attrezzatura deve informare le altre imprese dell'inizio e fine delle operazioni di saldatura e del divieto su detto.
- b) I preposti, delle imprese, devono verificare che nell'aria delle zone di lavoro vicine a quelle dove si utilizza il cannello non ci siano concentrazioni di fumi emessi durante il suo utilizzo. In caso si presentino concentrazioni di fumi si deve evitare, in tali zone, la presenza di altri operai a parte quelli interessati all'utilizzo dell'attrezzo. Se ciò non è attuabile, si deve installare un adeguato sistema per l'abbattimento di fumi e se necessario i lavoratori operanti in queste zone devono essere forniti di appositi dispositivi di protezione individuale.

*Rischi Trasmissibili:***Realizzazione della rete idrica e degli attacchi per impianto antincendio:**

- a) Rumore per "Operaio comune (impianti)"

Prob: MEDIA

Ent. danno: GRAVE

Realizzazione di impianto termico :

- a) Rumore per "Operaio comune (impianti)"

Prob: MEDIA

Ent. danno: GRAVE

175) Interferenza nel periodo dal 24/10/2016 al 14/11/2016 per un totale di 15 giorni lavorativi. Fasi:

- Realizzazione di impianto idrico-sanitario e del gas
- Realizzazione di impianto termico

Le lavorazioni su elencate sono eseguite rispettivamente dal 17/10/2016 al 14/11/2016 per 20 giorni lavorativi, e dal 24/10/2016 al 16/12/2016 per 38 giorni lavorativi.

Dette lavorazioni interferiscono fra loro per i seguenti periodi: dal 24/10/2016 al 14/11/2016 per 15 giorni lavorativi.

Coordinamento:

- a) E' vietato svolgere attività che utilizzano sostanze infiammabili in prossimità delle zone dove si interviene con le attrezzature per saldare. Il preposto dell'impresa esecutrice addetta all'utilizzo dell'attrezzatura deve informare le altre imprese dell'inizio e fine delle operazioni di saldatura e del divieto su detto.
- b) I preposti, delle imprese, devono verificare che nell'aria delle zone di lavoro vicine a quelle dove si utilizza il cannello non ci siano concentrazioni di fumi emessi durante il suo utilizzo. In caso si presentino concentrazioni di fumi si deve evitare, in tali zone, la presenza di altri operai a parte quelli interessati all'utilizzo dell'attrezzo. Se ciò non è attuabile, si deve installare un adeguato sistema per l'abbattimento di fumi e se necessario i lavoratori operanti in queste zone devono essere forniti di appositi dispositivi di protezione individuale.

*Rischi Trasmissibili:***Realizzazione di impianto idrico-sanitario e del gas:**

- a) Rumore per "Operaio comune (impianti)"

Prob: MEDIA

Ent. danno: GRAVE

Realizzazione di impianto termico :

- a) Rumore per "Operaio comune (impianti)"

Prob: MEDIA

Ent. danno: GRAVE

176) Interferenza nel periodo dal 24/10/2016 al 03/11/2016 per un totale di 8 giorni lavorativi. Fasi:

- Realizzazione di impianto di protezione contro le scariche atmosferiche
- Realizzazione di impianto termico

Le lavorazioni su elencate sono eseguite rispettivamente dal 17/10/2016 al 03/11/2016 per 13 giorni lavorativi, e dal 24/10/2016 al 16/12/2016 per 38 giorni lavorativi.

Dette lavorazioni interferiscono fra loro per i seguenti periodi: dal 24/10/2016 al 03/11/2016 per 8 giorni lavorativi.

Coordinamento:

- a) Durante le lavorazioni che si svolgono contemporaneamente sulle opere provvisorie e a terra, i preposti delle rispettive imprese esecutrici devono coordinare i lavori in modo da impedire che i lavoratori siano posizionati sulla stessa verticale. Nelle zone dove ciò non è possibile, i preposti devono, prima dell'inizio dei lavori, verificare la presenza e l'efficacia dei sistemi di protezione per l'intercettazioni dei materiali (parasassi, reti, tettoie).
- b) E' vietato svolgere attività che utilizzano sostanze infiammabili in prossimità delle zone dove si interviene con le attrezzature per saldare. Il preposto dell'impresa esecutrice addetta all'utilizzo dell'attrezzatura deve informare le altre imprese dell'inizio e fine delle operazioni di saldatura e del divieto su detto.
- c) I preposti, delle imprese, devono verificare che nell'aria delle zone di lavoro vicine a quelle dove si utilizza il cannello non ci siano concentrazioni di fumi emessi durante il suo utilizzo. In caso si presentino concentrazioni di fumi si deve evitare, in tali zone, la presenza di altri operai a parte quelli interessati all'utilizzo dell'attrezzo. Se ciò non è attuabile, si deve installare un adeguato sistema per l'abbattimento di fumi e se necessario i lavoratori operanti in queste zone devono essere forniti di appositi dispositivi di protezione individuale.

*Rischi Trasmissibili:***Realizzazione di impianto di protezione contro le scariche atmosferiche:**

- a) Caduta di materiale dall'alto o a livello

Prob: BASSISSIMA

Ent. danno: LIEVE

- b) Rumore per "Elettricista (ciclo completo)"

Prob: MEDIA

Ent. danno: GRAVE

Realizzazione di impianto termico :

- a) Rumore per "Operaio comune (impianti)"

Prob: MEDIA

Ent. danno: GRAVE

177) Interferenza nel periodo dal 24/10/2016 al 08/11/2016 per un totale di 11 giorni lavorativi. Fasi:

- Realizzazione di impianto elettrico interno

- Realizzazione di impianto termico

Le lavorazioni su elencate sono eseguite rispettivamente dal 10/10/2016 al 08/11/2016 per 21 giorni lavorativi, e dal 24/10/2016 al 16/12/2016 per 38 giorni lavorativi.

Dette lavorazioni interferiscono fra loro per i seguenti periodi: dal 24/10/2016 al 08/11/2016 per 11 giorni lavorativi.

Coordinamento:

a) E' vietato svolgere attività che utilizzano sostanze infiammabili in prossimità delle zone dove si interviene con le attrezzature per saldare. Il preposto dell'impresa esecutrice addetta all'utilizzo dell'attrezzatura deve informare le altre imprese dell'inizio e fine delle operazioni di saldatura e del divieto su detto.

b) I preposti, delle imprese, devono verificare che nell'aria delle zone di lavoro vicine a quelle dove si utilizza il cannello non ci siano concentrazioni di fumi emessi durante il suo utilizzo. In caso si presentino concentrazioni di fumi si deve evitare, in tali zone, la presenza di altri operai a parte quelli interessati all'utilizzo dell'attrezzo. Se ciò non è attuabile, si deve installare un adeguato sistema per l'abbattimento di fumi e se necessario i lavoratori operanti in queste zone devono essere forniti di appositi dispositivi di protezione individuale.

Rischi Trasmissibili:

Realizzazione di impianto elettrico interno:

a) Rumore per "Elettricista (ciclo completo)"

Prob: MEDIA

Ent. danno: GRAVE

Realizzazione di impianto termico :

a) Rumore per "Operaio comune (impianti)"

Prob: MEDIA

Ent. danno: GRAVE

178) Interferenza nel periodo dal 24/10/2016 al 14/11/2016 per un totale di 15 giorni lavorativi. Fasi:

- Realizzazione di impianto antintrusione

- Realizzazione di impianto termico

Le lavorazioni su elencate sono eseguite rispettivamente dal 24/10/2016 al 14/11/2016 per 15 giorni lavorativi, e dal 24/10/2016 al 16/12/2016 per 38 giorni lavorativi.

Dette lavorazioni interferiscono fra loro per i seguenti periodi: dal 24/10/2016 al 14/11/2016 per 15 giorni lavorativi.

Coordinamento:

a) E' vietato svolgere attività che utilizzano sostanze infiammabili in prossimità delle zone dove si interviene con le attrezzature per saldare. Il preposto dell'impresa esecutrice addetta all'utilizzo dell'attrezzatura deve informare le altre imprese dell'inizio e fine delle operazioni di saldatura e del divieto su detto.

b) I preposti, delle imprese, devono verificare che nell'aria delle zone di lavoro vicine a quelle dove si utilizza il cannello non ci siano concentrazioni di fumi emessi durante il suo utilizzo. In caso si presentino concentrazioni di fumi si deve evitare, in tali zone, la presenza di altri operai a parte quelli interessati all'utilizzo dell'attrezzo. Se ciò non è attuabile, si deve installare un adeguato sistema per l'abbattimento di fumi e se necessario i lavoratori operanti in queste zone devono essere forniti di appositi dispositivi di protezione individuale.

Rischi Trasmissibili:

Realizzazione di impianto antintrusione:

a) Rumore per "Elettricista (ciclo completo)"

Prob: MEDIA

Ent. danno: GRAVE

Realizzazione di impianto termico :

a) Rumore per "Operaio comune (impianti)"

Prob: MEDIA

Ent. danno: GRAVE

179) Interferenza nel periodo dal 24/10/2016 al 21/11/2016 per un totale di 20 giorni lavorativi. Fasi:

- Realizzazione della rete e dei sistemi di controllo per impianto antincendio

- Realizzazione di impianto termico

Le lavorazioni su elencate sono eseguite rispettivamente dal 24/10/2016 al 21/11/2016 per 20 giorni lavorativi, e dal 24/10/2016 al 16/12/2016 per 38 giorni lavorativi.

Dette lavorazioni interferiscono fra loro per i seguenti periodi: dal 24/10/2016 al 21/11/2016 per 20 giorni lavorativi.

Coordinamento:

a) E' vietato svolgere attività che utilizzano sostanze infiammabili in prossimità delle zone dove si interviene con le attrezzature per saldare. Il preposto dell'impresa esecutrice addetta all'utilizzo dell'attrezzatura deve informare le altre imprese dell'inizio e fine delle operazioni di saldatura e del divieto su detto.

b) I preposti, delle imprese, devono verificare che nell'aria delle zone di lavoro vicine a quelle dove si utilizza il cannello non ci siano concentrazioni di fumi emessi durante il suo utilizzo. In caso si presentino concentrazioni di fumi si deve evitare, in tali zone, la presenza di altri operai a parte quelli interessati all'utilizzo dell'attrezzo. Se ciò non è attuabile, si deve installare un adeguato sistema per l'abbattimento di fumi e se necessario i lavoratori operanti in queste zone devono essere forniti di appositi dispositivi di protezione individuale.

Rischi Trasmissibili:

Realizzazione della rete e dei sistemi di controllo per impianto antincendio:

a) Rumore per "Elettricista (ciclo completo)"

Prob: MEDIA

Ent. danno: GRAVE

Realizzazione di impianto termico :

a) Rumore per "Operaio comune (impianti)"

Prob: MEDIA

Ent. danno: GRAVE

180) Interferenza nel periodo dal 31/10/2016 al 14/11/2016 per un totale di 10 giorni lavorativi. Fasi:

- Realizzazione di impianto audio annunci di emergenza

- Realizzazione della rete idrica e degli attacchi per impianto antincendio

Le lavorazioni su elencate sono eseguite rispettivamente dal 31/10/2016 al 14/11/2016 per 10 giorni lavorativi, e dal 24/10/2016 al 02/12/2016 per 29 giorni lavorativi.

Dette lavorazioni interferiscono fra loro per i seguenti periodi: dal 31/10/2016 al 14/11/2016 per 10 giorni lavorativi.

Coordinamento:

a) E' vietato svolgere attività che utilizzano sostanze infiammabili in prossimità delle zone dove si interviene con le attrezzature per saldare. Il preposto dell'impresa esecutrice addetta all'utilizzo dell'attrezzatura deve informare le altre imprese dell'inizio e fine delle operazioni di saldatura e del divieto su detto.

b) I preposti, delle imprese, devono verificare che nell'aria delle zone di lavoro vicine a quelle dove si utilizza il cannello non ci siano concentrazioni di fumi emessi durante il suo utilizzo. In caso si presentino concentrazioni di fumi si deve evitare, in tali zone, la presenza di altri operai a parte quelli interessati all'utilizzo dell'attrezzo. Se ciò non è attuabile, si deve installare un adeguato sistema per l'abbattimento di fumi e se necessario i lavoratori operanti in queste zone devono essere forniti di appositi dispositivi di protezione individuale.

Rischi Trasmissibili:

Realizzazione di impianto audio annunci di emergenza:

a) Rumore per "Elettricista (ciclo completo)"

Prob: MEDIA

Ent. danno: GRAVE

Realizzazione della rete idrica e degli attacchi per impianto antincendio:

a) Rumore per "Operaio comune (impianti)"

Prob: MEDIA

Ent. danno: GRAVE

181) Interferenza nel periodo dal 31/10/2016 al 02/12/2016 per un totale di 24 giorni lavorativi. Fasi:**- Realizzazione di impianto radiotelevisivo****- Realizzazione di impianto termico**

Le lavorazioni su elencate sono eseguite rispettivamente dal 31/10/2016 al 02/12/2016 per 24 giorni lavorativi, e dal 24/10/2016 al 16/12/2016 per 38 giorni lavorativi.

Dette lavorazioni interferiscono fra loro per i seguenti periodi: dal 31/10/2016 al 02/12/2016 per 24 giorni lavorativi.

Coordinamento:

a) E' vietato svolgere attività che utilizzano sostanze infiammabili in prossimità delle zone dove si interviene con le attrezzature per saldare. Il preposto dell'impresa esecutrice addetta all'utilizzo dell'attrezzatura deve informare le altre imprese dell'inizio e fine delle operazioni di saldatura e del divieto su detto.

b) I preposti, delle imprese, devono verificare che nell'aria delle zone di lavoro vicine a quelle dove si utilizza il cannello non ci siano concentrazioni di fumi emessi durante il suo utilizzo. In caso si presentino concentrazioni di fumi si deve evitare, in tali zone, la presenza di altri operai a parte quelli interessati all'utilizzo dell'attrezzo. Se ciò non è attuabile, si deve installare un adeguato sistema per l'abbattimento di fumi e se necessario i lavoratori operanti in queste zone devono essere forniti di appositi dispositivi di protezione individuale.

Rischi Trasmissibili:

Realizzazione di impianto radiotelevisivo:

a) Rumore per "Elettricista (ciclo completo)"

Prob: MEDIA

Ent. danno: GRAVE

Realizzazione di impianto termico :

a) Rumore per "Operaio comune (impianti)"

Prob: MEDIA

Ent. danno: GRAVE

182) Interferenza nel periodo dal 31/10/2016 al 14/11/2016 per un totale di 10 giorni lavorativi. Fasi:**- Realizzazione di impianto idrico-sanitario e del gas****- Realizzazione di impianto radiotelevisivo**

Le lavorazioni su elencate sono eseguite rispettivamente dal 17/10/2016 al 14/11/2016 per 20 giorni lavorativi, e dal 31/10/2016 al 02/12/2016 per 24 giorni lavorativi.

Dette lavorazioni interferiscono fra loro per i seguenti periodi: dal 31/10/2016 al 14/11/2016 per 10 giorni lavorativi.

Coordinamento:

a) E' vietato svolgere attività che utilizzano sostanze infiammabili in prossimità delle zone dove si interviene con le attrezzature per saldare. Il preposto dell'impresa esecutrice addetta all'utilizzo dell'attrezzatura deve informare le altre imprese dell'inizio e fine delle operazioni di saldatura e del divieto su detto.

b) I preposti, delle imprese, devono verificare che nell'aria delle zone di lavoro vicine a quelle dove si utilizza il cannello non ci siano concentrazioni di fumi emessi durante il suo utilizzo. In caso si presentino concentrazioni di fumi si deve evitare, in tali zone, la presenza di altri operai a parte quelli interessati all'utilizzo dell'attrezzo. Se ciò non è attuabile, si deve installare un adeguato sistema per l'abbattimento di fumi e se necessario i lavoratori operanti in queste zone devono essere forniti di appositi dispositivi di protezione individuale.

Rischi Trasmissibili:

Realizzazione di impianto idrico-sanitario e del gas:

a) Rumore per "Operaio comune (impianti)"

Prob: MEDIA

Ent. danno: GRAVE

Realizzazione di impianto radiotelevisivo:

a) Rumore per "Elettricista (ciclo completo)"

Prob: MEDIA

Ent. danno: GRAVE

183) Interferenza nel periodo dal 31/10/2016 al 21/11/2016 per un totale di 15 giorni lavorativi. Fasi:**- Realizzazione della rete e dei sistemi di controllo per impianto antincendio**

- Realizzazione di impianto radiotelevisivo

Le lavorazioni su elencate sono eseguite rispettivamente dal 24/10/2016 al 21/11/2016 per 20 giorni lavorativi, e dal 31/10/2016 al 02/12/2016 per 24 giorni lavorativi.

Dette lavorazioni interferiscono fra loro per i seguenti periodi: dal 31/10/2016 al 21/11/2016 per 15 giorni lavorativi.

Coordinamento:

a) le maestranze sono le medesime

b) le maestranze sono le medesime

Rischi Trasmissibili:

Realizzazione della rete e dei sistemi di controllo per impianto antincendio:

a) Rumore per "Elettricista (ciclo completo)"

Prob: MEDIA

Ent. danno: GRAVE

Realizzazione di impianto radiotelevisivo:

a) Rumore per "Elettricista (ciclo completo)"

Prob: MEDIA

Ent. danno: GRAVE

184) Interferenza nel periodo dal 31/10/2016 al 03/11/2016 per un totale di 3 giorni lavorativi. Fasi:**- Realizzazione di impianto di protezione contro le scariche atmosferiche****- Realizzazione di impianto radiotelevisivo**

Le lavorazioni su elencate sono eseguite rispettivamente dal 17/10/2016 al 03/11/2016 per 13 giorni lavorativi, e dal 31/10/2016 al 02/12/2016 per 24 giorni lavorativi.

Dette lavorazioni interferiscono fra loro per i seguenti periodi: dal 31/10/2016 al 03/11/2016 per 3 giorni lavorativi.

Coordinamento:

a) Durante le lavorazioni che si svolgono contemporaneamente sulle opere provvisorie e a terra, i preposti delle rispettive imprese esecutrici devono coordinare i lavori in modo da impedire che i lavoratori siano posizionati sulla stessa verticale. Nelle zone dove ciò non è possibile, i preposti devono, prima dell'inizio dei lavori, verificare la presenza e l'efficacia dei sistemi di protezione per l'intercettazioni dei materiali (parasassi, reti, tettoie).

Rischi Trasmissibili:

Realizzazione di impianto di protezione contro le scariche atmosferiche:

a) Caduta di materiale dall'alto o a livello

Prob: BASSISSIMA

Ent. danno: LIEVE

b) Rumore per "Elettricista (ciclo completo)"

Prob: MEDIA

Ent. danno: GRAVE

Realizzazione di impianto radiotelevisivo:

a) Rumore per "Elettricista (ciclo completo)"

Prob: MEDIA

Ent. danno: GRAVE

185) Interferenza nel periodo dal 31/10/2016 al 14/11/2016 per un totale di 10 giorni lavorativi. Fasi:**- Realizzazione di impianto audio annunci di emergenza****- Realizzazione di impianto radiotelevisivo**

Le lavorazioni su elencate sono eseguite rispettivamente dal 31/10/2016 al 14/11/2016 per 10 giorni lavorativi, e dal 31/10/2016 al 02/12/2016 per 24 giorni lavorativi.

Dette lavorazioni interferiscono fra loro per i seguenti periodi: dal 31/10/2016 al 14/11/2016 per 10 giorni lavorativi.

Coordinamento:

a) le maestranze sono le medesime

b) le maestranze sono le medesime

Rischi Trasmissibili:

Realizzazione di impianto audio annunci di emergenza:

a) Rumore per "Elettricista (ciclo completo)"

Prob: MEDIA

Ent. danno: GRAVE

Realizzazione di impianto radiotelevisivo:

a) Rumore per "Elettricista (ciclo completo)"

Prob: MEDIA

Ent. danno: GRAVE

186) Interferenza nel periodo dal 31/10/2016 al 14/11/2016 per un totale di 10 giorni lavorativi. Fasi:**- Realizzazione di impianto antintrusione****- Realizzazione di impianto radiotelevisivo**

Le lavorazioni su elencate sono eseguite rispettivamente dal 24/10/2016 al 14/11/2016 per 15 giorni lavorativi, e dal 31/10/2016 al 02/12/2016 per 24 giorni lavorativi.

Dette lavorazioni interferiscono fra loro per i seguenti periodi: dal 31/10/2016 al 14/11/2016 per 10 giorni lavorativi.

Coordinamento:

a) le maestranze sono le medesime

b) le maestranze sono le medesime

Rischi Trasmissibili:

Realizzazione di impianto antintrusione:

a) Rumore per "Elettricista (ciclo completo)"

Prob: MEDIA

Ent. danno: GRAVE

Realizzazione di impianto radiotelevisivo:

a) Rumore per "Elettricista (ciclo completo)"

Prob: MEDIA

Ent. danno: GRAVE

187) Interferenza nel periodo dal 31/10/2016 al 08/11/2016 per un totale di 6 giorni lavorativi. Fasi:

- Realizzazione di impianto elettrico interno
- Realizzazione di impianto radiotelevisivo

Le lavorazioni su elencate sono eseguite rispettivamente dal 10/10/2016 al 08/11/2016 per 21 giorni lavorativi, e dal 31/10/2016 al 02/12/2016 per 24 giorni lavorativi.

Dette lavorazioni interferiscono fra loro per i seguenti periodi: dal 31/10/2016 al 08/11/2016 per 6 giorni lavorativi.

Coordinamento:

- a) le maestranze sono le medesime
b) le maestranze sono le medesime

Rischi Trasmissibili:

Realizzazione di impianto elettrico interno:

- a) Rumore per "Elettricista (ciclo completo)"

Prob: MEDIA

Ent. danno: GRAVE

Realizzazione di impianto radiotelevisivo:

- a) Rumore per "Elettricista (ciclo completo)"

Prob: MEDIA

Ent. danno: GRAVE

188) Interferenza nel periodo dal 31/10/2016 al 02/12/2016 per un totale di 24 giorni lavorativi. Fasi:

- Realizzazione della rete idrica e degli attacchi per impianto antincendio
- Realizzazione di impianto radiotelevisivo

Le lavorazioni su elencate sono eseguite rispettivamente dal 24/10/2016 al 02/12/2016 per 29 giorni lavorativi, e dal 31/10/2016 al 02/12/2016 per 24 giorni lavorativi.

Dette lavorazioni interferiscono fra loro per i seguenti periodi: dal 31/10/2016 al 02/12/2016 per 24 giorni lavorativi.

Coordinamento:

a) E' vietato svolgere attività che utilizzano sostanze infiammabili in prossimità delle zone dove si interviene con le attrezzature per saldare. Il preposto dell'impresa esecutrice addetta all'utilizzo dell'attrezzatura deve informare le altre imprese dell'inizio e fine delle operazioni di saldatura e del divieto su detto.

b) I preposti, delle imprese, devono verificare che nell'aria delle zone di lavoro vicine a quelle dove si utilizza il cannello non ci siano concentrazioni di fumi emessi durante il suo utilizzo. In caso si presentino concentrazioni di fumi si deve evitare, in tali zone, la presenza di altri operai a parte quelli interessati all'utilizzo dell'attrezzo. Se ciò non è attuabile, si deve installare un adeguato sistema per l'abbattimento di fumi e se necessario i lavoratori operanti in queste zone devono essere forniti di appositi dispositivi di protezione individuale.

Rischi Trasmissibili:

Realizzazione della rete idrica e degli attacchi per impianto antincendio:

- a) Rumore per "Operaio comune (impianti)"

Prob: MEDIA

Ent. danno: GRAVE

Realizzazione di impianto radiotelevisivo:

- a) Rumore per "Elettricista (ciclo completo)"

Prob: MEDIA

Ent. danno: GRAVE

189) Interferenza nel periodo dal 31/10/2016 al 03/11/2016 per un totale di 3 giorni lavorativi. Fasi:

- Realizzazione di impianto di protezione contro le scariche atmosferiche
- Realizzazione di impianto audio annunci di emergenza

Le lavorazioni su elencate sono eseguite rispettivamente dal 17/10/2016 al 03/11/2016 per 13 giorni lavorativi, e dal 31/10/2016 al 14/11/2016 per 10 giorni lavorativi.

Dette lavorazioni interferiscono fra loro per i seguenti periodi: dal 31/10/2016 al 03/11/2016 per 3 giorni lavorativi.

Coordinamento:

a) Durante le lavorazioni che si svolgono contemporaneamente sulle opere provvisorie e a terra, i preposti delle rispettive imprese esecutrici devono coordinare i lavori in modo da impedire che i lavoratori siano posizionati sulla stessa verticale. Nelle zone dove ciò non è possibile, i preposti devono, prima dell'inizio dei lavori, verificare la presenza e l'efficacia dei sistemi di protezione per l'intercettazioni dei materiali (parasassi, reti, tettoie).

Rischi Trasmissibili:

Realizzazione di impianto di protezione contro le scariche atmosferiche:

- a) Caduta di materiale dall'alto o a livello
b) Rumore per "Elettricista (ciclo completo)"

Prob: BASSISSIMA

Ent. danno: LIEVE

Prob: MEDIA

Ent. danno: GRAVE

Realizzazione di impianto audio annunci di emergenza:

- a) Rumore per "Elettricista (ciclo completo)"

Prob: MEDIA

Ent. danno: GRAVE

190) Interferenza nel periodo dal 31/10/2016 al 14/11/2016 per un totale di 10 giorni lavorativi. Fasi:

- Realizzazione di impianto audio annunci di emergenza
- Realizzazione di impianto antintrusione

Le lavorazioni su elencate sono eseguite rispettivamente dal 31/10/2016 al 14/11/2016 per 10 giorni lavorativi, e dal 24/10/2016 al 14/11/2016 per 15 giorni lavorativi.

Dette lavorazioni interferiscono fra loro per i seguenti periodi: dal 31/10/2016 al 14/11/2016 per 10 giorni lavorativi.

- a) le maestranze sono le medesime
b) le maestranze sono le medesime

Rischi Trasmissibili:

Realizzazione di impianto audio annunci di emergenza:

- a) Rumore per "Elettricista (ciclo completo)"

Prob: MEDIA

Ent. danno: GRAVE

Realizzazione di impianto antintrusione:

- a) Rumore per "Elettricista (ciclo completo)"

Prob: MEDIA

Ent. danno: GRAVE

191) Interferenza nel periodo dal 31/10/2016 al 14/11/2016 per un totale di 10 giorni lavorativi. Fasi:

- Realizzazione di impianto audio annunci di emergenza
- Realizzazione della rete e dei sistemi di controllo per impianto antincendio

Le lavorazioni su elencate sono eseguite rispettivamente dal 31/10/2016 al 14/11/2016 per 10 giorni lavorativi, e dal 24/10/2016 al 21/11/2016 per 20 giorni lavorativi.

Dette lavorazioni interferiscono fra loro per i seguenti periodi: dal 31/10/2016 al 14/11/2016 per 10 giorni lavorativi.

Coordinamento:

- a) le maestranze sono le medesime
b) le maestranze sono le medesime

Rischi Trasmissibili:

Realizzazione di impianto audio annunci di emergenza:

- a) Rumore per "Elettricista (ciclo completo)"

Prob: MEDIA

Ent. danno: GRAVE

Realizzazione della rete e dei sistemi di controllo per impianto antincendio:

- a) Rumore per "Elettricista (ciclo completo)"

Prob: MEDIA

Ent. danno: GRAVE

192) Interferenza nel periodo dal 31/10/2016 al 08/11/2016 per un totale di 6 giorni lavorativi. Fasi:

- Realizzazione di impianto elettrico interno
- Realizzazione di impianto audio annunci di emergenza

Le lavorazioni su elencate sono eseguite rispettivamente dal 10/10/2016 al 08/11/2016 per 21 giorni lavorativi, e dal 31/10/2016 al 14/11/2016 per 10 giorni lavorativi.

Dette lavorazioni interferiscono fra loro per i seguenti periodi: dal 31/10/2016 al 08/11/2016 per 6 giorni lavorativi.

Coordinamento:

- a) le maestranze sono le medesime
b) le maestranze sono le medesime

Rischi Trasmissibili:

Realizzazione di impianto elettrico interno:

- a) Rumore per "Elettricista (ciclo completo)"

Prob: MEDIA

Ent. danno: GRAVE

Realizzazione di impianto audio annunci di emergenza:

- a) Rumore per "Elettricista (ciclo completo)"

Prob: MEDIA

Ent. danno: GRAVE

193) Interferenza nel periodo dal 31/10/2016 al 14/11/2016 per un totale di 10 giorni lavorativi. Fasi:

- Realizzazione di impianto audio annunci di emergenza
- Realizzazione di impianto idrico-sanitario e del gas

Le lavorazioni su elencate sono eseguite rispettivamente dal 31/10/2016 al 14/11/2016 per 10 giorni lavorativi, e dal 17/10/2016 al 14/11/2016 per 20 giorni lavorativi.

Dette lavorazioni interferiscono fra loro per i seguenti periodi: dal 31/10/2016 al 14/11/2016 per 10 giorni lavorativi.

Coordinamento:

a) E' vietato svolgere attività che utilizzano sostanze infiammabili in prossimità delle zone dove si interviene con le attrezzature per saldare. Il preposto dell'impresa esecutrice addetta all'utilizzo dell'attrezzatura deve informare le altre imprese dell'inizio e fine delle operazioni di saldatura e del divieto su detto.

b) I preposti, delle imprese, devono verificare che nell'aria delle zone di lavoro vicine a quelle dove si utilizza il cannello non ci siano concentrazioni di fumi emessi durante il suo utilizzo. In caso si presentino concentrazioni di fumi si deve evitare, in tali zone, la presenza di altri operai a parte quelli interessati all'utilizzo dell'attrezzo. Se ciò non è attuabile, si deve installare un adeguato sistema per l'abbattimento di fumi e se necessario i lavoratori operanti in queste zone devono essere forniti di appositi dispositivi di protezione individuale.

Rischi Trasmissibili:

Realizzazione di impianto audio annunci di emergenza:

- a) Rumore per "Elettricista (ciclo completo)"

Prob: MEDIA

Ent. danno: GRAVE

Realizzazione di impianto idrico-sanitario e del gas:

- a) Rumore per "Operaio comune (impianti)"

Prob: MEDIA

Ent. danno: GRAVE

194) Interferenza nel periodo dal 31/10/2016 al 14/11/2016 per un totale di 10 giorni lavorativi. Fasi:

- Realizzazione di impianto audio annunci di emergenza
- Realizzazione di impianto termico

Le lavorazioni su elencate sono eseguite rispettivamente dal 31/10/2016 al 14/11/2016 per 10 giorni lavorativi, e dal 24/10/2016 al 16/12/2016 per 38 giorni lavorativi.

Dette lavorazioni interferiscono fra loro per i seguenti periodi: dal 31/10/2016 al 14/11/2016 per 10 giorni lavorativi.

Coordinamento:

a) E' vietato svolgere attività che utilizzano sostanze infiammabili in prossimità delle zone dove si interviene con le attrezzature per saldare. Il preposto dell'impresa esecutrice addetta all'utilizzo dell'attrezzatura deve informare le altre imprese dell'inizio e fine delle operazioni di saldatura e del divieto su detto.

b) I preposti, delle imprese, devono verificare che nell'aria delle zone di lavoro vicine a quelle dove si utilizza il cannello non ci siano concentrazioni di fumi emessi durante il suo utilizzo. In caso si presentino concentrazioni di fumi si deve evitare, in tali zone, la presenza di altri operai a parte quelli interessati all'utilizzo dell'attrezzo. Se ciò non è attuabile, si deve installare un adeguato sistema per l'abbattimento di fumi e se necessario i lavoratori operanti in queste zone devono essere forniti di appositi dispositivi di protezione individuale.

Rischi Trasmissibili:

Realizzazione di impianto audio annunci di emergenza:

- a) Rumore per "Elettricista (ciclo completo)"

Prob: MEDIA

Ent. danno: GRAVE

Realizzazione di impianto termico :

- a) Rumore per "Operaio comune (impianti)"

Prob: MEDIA

Ent. danno: GRAVE

195) Interferenza nel periodo dal 02/11/2016 al 21/11/2016 per un totale di 14 giorni lavorativi. Fasi:

- Realizzazione della rete e dei sistemi di controllo per impianto antincendio
- Realizzazione della rete di distribuzione e terminali per impianto termico (centralizzato)

Le lavorazioni su elencate sono eseguite rispettivamente dal 24/10/2016 al 21/11/2016 per 20 giorni lavorativi, e dal 02/11/2016 al 16/12/2016 per 32 giorni lavorativi.

Dette lavorazioni interferiscono fra loro per i seguenti periodi: dal 02/11/2016 al 21/11/2016 per 14 giorni lavorativi.

Coordinamento:

a) E' vietato svolgere attività che utilizzano sostanze infiammabili in prossimità delle zone dove si interviene con le attrezzature per saldare. Il preposto dell'impresa esecutrice addetta all'utilizzo dell'attrezzatura deve informare le altre imprese dell'inizio e fine delle operazioni di saldatura e del divieto su detto.

b) I preposti, delle imprese, devono verificare che nell'aria delle zone di lavoro vicine a quelle dove si utilizza il cannello non ci siano concentrazioni di fumi emessi durante il suo utilizzo. In caso si presentino concentrazioni di fumi si deve evitare, in tali zone, la presenza di altri operai a parte quelli interessati all'utilizzo dell'attrezzo. Se ciò non è attuabile, si deve installare un adeguato sistema per l'abbattimento di fumi e se necessario i lavoratori operanti in queste zone devono essere forniti di appositi dispositivi di protezione individuale.

Rischi Trasmissibili:

Realizzazione della rete e dei sistemi di controllo per impianto antincendio:

- a) Rumore per "Elettricista (ciclo completo)"

Prob: MEDIA

Ent. danno: GRAVE

Realizzazione della rete di distribuzione e terminali per impianto termico (centralizzato): < Nessuno >

196) Interferenza nel periodo dal 02/11/2016 al 14/11/2016 per un totale di 9 giorni lavorativi. Fasi:

- Realizzazione di impianto idrico-sanitario e del gas
- Realizzazione della rete di distribuzione e terminali per impianto termico (centralizzato)

Le lavorazioni su elencate sono eseguite rispettivamente dal 17/10/2016 al 14/11/2016 per 20 giorni lavorativi, e dal 02/11/2016 al 16/12/2016 per 32 giorni lavorativi.

Dette lavorazioni interferiscono fra loro per i seguenti periodi: dal 02/11/2016 al 14/11/2016 per 9 giorni lavorativi.

Coordinamento:

a) E' vietato svolgere attività che utilizzano sostanze infiammabili in prossimità delle zone dove si interviene con le attrezzature per saldare. Il preposto dell'impresa esecutrice addetta all'utilizzo dell'attrezzatura deve informare le altre imprese dell'inizio e fine delle operazioni di saldatura e del divieto su detto.

b) I preposti, delle imprese, devono verificare che nell'aria delle zone di lavoro vicine a quelle dove si utilizza il cannello non ci siano concentrazioni di fumi emessi durante il suo utilizzo. In caso si presentino concentrazioni di fumi si deve evitare, in tali zone, la presenza di altri operai a parte quelli interessati all'utilizzo dell'attrezzo. Se ciò non è attuabile, si deve installare un adeguato sistema per l'abbattimento di fumi e se necessario i lavoratori operanti in queste zone devono essere forniti di appositi dispositivi di protezione individuale.

Rischi Trasmissibili:

Realizzazione di impianto idrico-sanitario e del gas:

- a) Rumore per "Operaio comune (impianti)"

Prob: MEDIA

Ent. danno: GRAVE

Realizzazione della rete di distribuzione e terminali per impianto termico (centralizzato): < Nessuno >

197) Interferenza nel periodo dal 02/11/2016 al 02/12/2016 per un totale di 23 giorni lavorativi. Fasi:

- Realizzazione della rete idrica e degli attacchi per impianto antincendio
- Realizzazione della rete di distribuzione e terminali per impianto termico (centralizzato)

Le lavorazioni su elencate sono eseguite rispettivamente dal 24/10/2016 al 02/12/2016 per 29 giorni lavorativi, e dal 02/11/2016 al 16/12/2016 per 32 giorni lavorativi.

Dette lavorazioni interferiscono fra loro per i seguenti periodi: dal 02/11/2016 al 02/12/2016 per 23 giorni lavorativi.

Coordinamento:

a) E' vietato svolgere attività che utilizzano sostanze infiammabili in prossimità delle zone dove si interviene con le attrezzature per saldare. Il preposto dell'impresa esecutrice addetta all'utilizzo dell'attrezzatura deve informare le altre imprese dell'inizio e fine delle operazioni di saldatura e del divieto su detto.

b) I preposti, delle imprese, devono verificare che nell'aria delle zone di lavoro vicine a quelle dove si utilizza il cannello non ci siano concentrazioni di fumi emessi durante il suo utilizzo. In caso si presentino concentrazioni di fumi si deve evitare, in tali zone, la presenza di altri operai a parte quelli interessati all'utilizzo dell'attrezzo. Se ciò non è attuabile, si deve installare un adeguato sistema per l'abbattimento di fumi e se necessario i lavoratori operanti in queste zone devono essere forniti di appositi dispositivi di protezione individuale.

Rischi Trasmissibili:

Realizzazione della rete idrica e degli attacchi per impianto antincendio:

a) Rumore per "Operaio comune (impianti)"

Prob: MEDIA

Ent. danno: GRAVE

Realizzazione della rete di distribuzione e terminali per impianto termico (centralizzato): < Nessuno >

198) Interferenza nel periodo dal 02/11/2016 al 14/11/2016 per un totale di 9 giorni lavorativi. Fasi:

- Realizzazione di impianto antintrusione
- Realizzazione della rete di distribuzione e terminali per impianto termico (centralizzato)

Le lavorazioni su elencate sono eseguite rispettivamente dal 24/10/2016 al 14/11/2016 per 15 giorni lavorativi, e dal 02/11/2016 al 16/12/2016 per 32 giorni lavorativi.

Dette lavorazioni interferiscono fra loro per i seguenti periodi: dal 02/11/2016 al 14/11/2016 per 9 giorni lavorativi.

Coordinamento:

a) E' vietato svolgere attività che utilizzano sostanze infiammabili in prossimità delle zone dove si interviene con le attrezzature per saldare. Il preposto dell'impresa esecutrice addetta all'utilizzo dell'attrezzatura deve informare le altre imprese dell'inizio e fine delle operazioni di saldatura e del divieto su detto.

b) I preposti, delle imprese, devono verificare che nell'aria delle zone di lavoro vicine a quelle dove si utilizza il cannello non ci siano concentrazioni di fumi emessi durante il suo utilizzo. In caso si presentino concentrazioni di fumi si deve evitare, in tali zone, la presenza di altri operai a parte quelli interessati all'utilizzo dell'attrezzo. Se ciò non è attuabile, si deve installare un adeguato sistema per l'abbattimento di fumi e se necessario i lavoratori operanti in queste zone devono essere forniti di appositi dispositivi di protezione individuale.

Rischi Trasmissibili:

Realizzazione di impianto antintrusione:

a) Rumore per "Elettricista (ciclo completo)"

Prob: MEDIA

Ent. danno: GRAVE

Realizzazione della rete di distribuzione e terminali per impianto termico (centralizzato): < Nessuno >

199) Interferenza nel periodo dal 02/11/2016 al 16/12/2016 per un totale di 32 giorni lavorativi. Fasi:

- Realizzazione della rete di distribuzione e terminali per impianto termico (centralizzato)
- Realizzazione di impianto termico

Le lavorazioni su elencate sono eseguite rispettivamente dal 02/11/2016 al 16/12/2016 per 32 giorni lavorativi, e dal 24/10/2016 al 16/12/2016 per 38 giorni lavorativi.

Dette lavorazioni interferiscono fra loro per i seguenti periodi: dal 02/11/2016 al 16/12/2016 per 32 giorni lavorativi.

Coordinamento:

a) E' vietato svolgere attività che utilizzano sostanze infiammabili in prossimità delle zone dove si interviene con le attrezzature per saldare. Il preposto dell'impresa esecutrice addetta all'utilizzo dell'attrezzatura deve informare le altre imprese dell'inizio e fine delle operazioni di saldatura e del divieto su detto.

b) I preposti, delle imprese, devono verificare che nell'aria delle zone di lavoro vicine a quelle dove si utilizza il cannello non ci siano concentrazioni di fumi emessi durante il suo utilizzo. In caso si presentino concentrazioni di fumi si deve evitare, in tali zone, la presenza di altri operai a parte quelli interessati all'utilizzo dell'attrezzo. Se ciò non è attuabile, si deve installare un adeguato sistema per l'abbattimento di fumi e se necessario i lavoratori operanti in queste zone devono essere forniti di appositi dispositivi di protezione individuale.

Rischi Trasmissibili:

Realizzazione della rete di distribuzione e terminali per impianto termico (centralizzato): < Nessuno >

Realizzazione di impianto termico :

a) Rumore per "Operaio comune (impianti)"

Prob: MEDIA

Ent. danno: GRAVE

200) Interferenza nel periodo dal 02/11/2016 al 02/12/2016 per un totale di 23 giorni lavorativi. Fasi:

- Realizzazione della rete di distribuzione e terminali per impianto termico (centralizzato)
- Realizzazione di impianto radiotelevisivo

Le lavorazioni su elencate sono eseguite rispettivamente dal 02/11/2016 al 16/12/2016 per 32 giorni lavorativi, e dal 31/10/2016 al 02/12/2016 per 24 giorni lavorativi.

Dette lavorazioni interferiscono fra loro per i seguenti periodi: dal 02/11/2016 al 02/12/2016 per 23 giorni lavorativi.

Coordinamento:

a) E' vietato svolgere attività che utilizzano sostanze infiammabili in prossimità delle zone dove si interviene con le attrezzature per saldare. Il preposto dell'impresa esecutrice addetta all'utilizzo dell'attrezzatura deve informare le altre imprese dell'inizio e fine delle operazioni di saldatura e del divieto su detto.

b) I preposti, delle imprese, devono verificare che nell'aria delle zone di lavoro vicine a quelle dove si utilizza il cannello non ci siano concentrazioni di fumi emessi durante il suo utilizzo. In caso si presentino concentrazioni di fumi si deve evitare, in tali zone, la presenza di altri operai a parte quelli interessati all'utilizzo dell'attrezzo. Se ciò non è attuabile, si deve installare un adeguato sistema per l'abbattimento di fumi e se necessario i lavoratori operanti in queste zone devono essere forniti di appositi dispositivi di protezione individuale.

Rischi Trasmissibili:

Realizzazione della rete di distribuzione e terminali per impianto termico (centralizzato): < Nessuno>

Realizzazione di impianto radiotelevisivo:

a) Rumore per "Elettricista (ciclo completo)"

Prob: MEDIA

Ent. danno: GRAVE

201) Interferenza nel periodo dal 02/11/2016 al 08/11/2016 per un totale di 5 giorni lavorativi. Fasi:

- Realizzazione di impianto elettrico interno

- Realizzazione della rete di distribuzione e terminali per impianto termico (centralizzato)

Le lavorazioni su elencate sono eseguite rispettivamente dal 10/10/2016 al 08/11/2016 per 21 giorni lavorativi, e dal 02/11/2016 al 16/12/2016 per 32 giorni lavorativi.

Dette lavorazioni interferiscono fra loro per i seguenti periodi: dal 02/11/2016 al 08/11/2016 per 5 giorni lavorativi.

Coordinamento:

a) E' vietato svolgere attività che utilizzano sostanze infiammabili in prossimità delle zone dove si interviene con le attrezzature per saldare. Il preposto dell'impresa esecutrice addetta all'utilizzo dell'attrezzatura deve informare le altre imprese dell'inizio e fine delle operazioni di saldatura e del divieto su detto.

b) I preposti, delle imprese, devono verificare che nell'aria delle zone di lavoro vicine a quelle dove si utilizza il cannello non ci siano concentrazioni di fumi emessi durante il suo utilizzo. In caso si presentino concentrazioni di fumi si deve evitare, in tali zone, la presenza di altri operai a parte quelli interessati all'utilizzo dell'attrezzo. Se ciò non è attuabile, si deve installare un adeguato sistema per l'abbattimento di fumi e se necessario i lavoratori operanti in queste zone devono essere forniti di appositi dispositivi di protezione individuale.

Rischi Trasmissibili:

Realizzazione di impianto elettrico interno:

a) Rumore per "Elettricista (ciclo completo)"

Prob: MEDIA

Ent. danno: GRAVE

Realizzazione della rete di distribuzione e terminali per impianto termico (centralizzato): < Nessuno>

202) Interferenza nel periodo dal 02/11/2016 al 14/11/2016 per un totale di 9 giorni lavorativi. Fasi:

- Realizzazione di impianto audio annunci di emergenza

- Realizzazione della rete di distribuzione e terminali per impianto termico (centralizzato)

Le lavorazioni su elencate sono eseguite rispettivamente dal 31/10/2016 al 14/11/2016 per 10 giorni lavorativi, e dal 02/11/2016 al 16/12/2016 per 32 giorni lavorativi.

Dette lavorazioni interferiscono fra loro per i seguenti periodi: dal 02/11/2016 al 14/11/2016 per 9 giorni lavorativi.

Coordinamento:

a) E' vietato svolgere attività che utilizzano sostanze infiammabili in prossimità delle zone dove si interviene con le attrezzature per saldare. Il preposto dell'impresa esecutrice addetta all'utilizzo dell'attrezzatura deve informare le altre imprese dell'inizio e fine delle operazioni di saldatura e del divieto su detto.

b) I preposti, delle imprese, devono verificare che nell'aria delle zone di lavoro vicine a quelle dove si utilizza il cannello non ci siano concentrazioni di fumi emessi durante il suo utilizzo. In caso si presentino concentrazioni di fumi si deve evitare, in tali zone, la presenza di altri operai a parte quelli interessati all'utilizzo dell'attrezzo. Se ciò non è attuabile, si deve installare un adeguato sistema per l'abbattimento di fumi e se necessario i lavoratori operanti in queste zone devono essere forniti di appositi dispositivi di protezione individuale.

Rischi Trasmissibili:

Realizzazione di impianto audio annunci di emergenza:

a) Rumore per "Elettricista (ciclo completo)"

Prob: MEDIA

Ent. danno: GRAVE

Realizzazione della rete di distribuzione e terminali per impianto termico (centralizzato): < Nessuno>

203) Interferenza nel periodo dal 02/11/2016 al 03/11/2016 per un totale di 2 giorni lavorativi. Fasi:

- Realizzazione di impianto di protezione contro le scariche atmosferiche

- Realizzazione della rete di distribuzione e terminali per impianto termico (centralizzato)

Le lavorazioni su elencate sono eseguite rispettivamente dal 17/10/2016 al 03/11/2016 per 13 giorni lavorativi, e dal 02/11/2016 al 16/12/2016 per 32 giorni lavorativi.

Dette lavorazioni interferiscono fra loro per i seguenti periodi: dal 02/11/2016 al 03/11/2016 per 2 giorni lavorativi.

Coordinamento:

- a) Durante le lavorazioni che si svolgono contemporaneamente sulle opere provvisorie e a terra, i preposti delle rispettive imprese esecutrici devono coordinare i lavori in modo da impedire che i lavoratori siano posizionati sulla stessa verticale. Nelle zone dove ciò non è possibile, i preposti devono, prima dell'inizio dei lavori, verificare la presenza e l'efficacia dei sistemi di protezione per l'intercettazione dei materiali (parasassi, reti, tettoie).
- b) E' vietato svolgere attività che utilizzano sostanze infiammabili in prossimità delle zone dove si interviene con le attrezzature per saldare. Il preposto dell'impresa esecutrice addetta all'utilizzo dell'attrezzatura deve informare le altre imprese dell'inizio e fine delle operazioni di saldatura e del divieto su detto.
- c) I preposti, delle imprese, devono verificare che nell'aria delle zone di lavoro vicine a quelle dove si utilizza il cannello non ci siano concentrazioni di fumi emessi durante il suo utilizzo. In caso si presentino concentrazioni di fumi si deve evitare, in tali zone, la presenza di altri operai a parte quelli interessati all'utilizzo dell'attrezzo. Se ciò non è attuabile, si deve installare un adeguato sistema per l'abbattimento di fumi e se necessario i lavoratori operanti in queste zone devono essere forniti di appositi dispositivi di protezione individuale.

Rischi Trasmissibili:**Realizzazione di impianto di protezione contro le scariche atmosferiche:**

- | | | |
|---|------------------|-------------------|
| a) Caduta di materiale dall'alto o a livello | Prob: BASSISSIMA | Ent. danno: LIEVE |
| b) Rumore per "Elettricista (ciclo completo)" | Prob: MEDIA | Ent. danno: GRAVE |

Realizzazione della rete di distribuzione e terminali per impianto termico (centralizzato): < Nessuno >

204) Interferenza nel periodo dal 19/12/2016 al 28/12/2016 per un totale di 7 giorni lavorativi. Fasi:

- **Formazione di massetto per pavimenti interni**
- **Realizzazione di opere di lattoneria**

Le lavorazioni su elencate sono eseguite rispettivamente dal 19/12/2016 al 28/12/2016 per 7 giorni lavorativi, e dal 19/12/2016 al 03/01/2017 per 11 giorni lavorativi.

Dette lavorazioni interferiscono fra loro per i seguenti periodi: dal 19/12/2016 al 28/12/2016 per 7 giorni lavorativi.

Coordinamento:

- a) I preposti delle imprese esecutrici devono vigilare e impedire a chiunque di sostare sotto la traiettoria di passaggio dei carichi. Nei giorni di particolare affollamento si devono recintare le zone interessate dalle operazioni di sollevamento e discesa dei carichi.
- b) I preposti, delle imprese, devono verificare che nell'aria delle zone di lavoro vicine all'impastatrice non ci siano concentrazioni di polveri emesse durante il suo utilizzo. In caso si presentino concentrazioni di polveri si deve evitare, in tali zone, la presenza di altri operai a parte quelli interessati alla produzione di malte e calcestruzzi. Se ciò non è attuabile, si deve installare un adeguato sistema per l'abbattimento delle polveri e se necessario i lavoratori operanti in queste zone devono essere forniti di appositi dispositivi di protezione individuale contro le polveri.
- c) Durante le lavorazioni che si svolgono contemporaneamente sulle opere provvisorie e a terra, i preposti delle rispettive imprese esecutrici devono coordinare i lavori in modo da impedire che i lavoratori siano posizionati sulla stessa verticale. Nelle zone dove ciò non è possibile, i preposti devono, prima dell'inizio dei lavori, verificare la presenza e l'efficacia dei sistemi di protezione per l'intercettazione dei materiali (parasassi, reti, tettoie).

Rischi Trasmissibili:**Formazione di massetto per pavimenti interni:**

- | | | |
|--|------------------|-------------------|
| a) Inalazione polveri, fibre | Prob: BASSISSIMA | Ent. danno: LIEVE |
| b) Caduta di materiale dall'alto o a livello | Prob: BASSISSIMA | Ent. danno: GRAVE |

Realizzazione di opere di lattoneria:

- | | | |
|--|------------------|-------------------|
| a) Caduta di materiale dall'alto o a livello | Prob: BASSISSIMA | Ent. danno: LIEVE |
| b) Caduta di materiale dall'alto o a livello | Prob: BASSISSIMA | Ent. danno: GRAVE |

205) Interferenza nel periodo dal 29/12/2016 al 03/01/2017 per un totale di 4 giorni lavorativi. Fasi:

- **Formazione di lisciatura per pavimenti interni**
- **Realizzazione di opere di lattoneria**

Le lavorazioni su elencate sono eseguite rispettivamente dal 29/12/2016 al 03/01/2017 per 4 giorni lavorativi, e dal 19/12/2016 al 03/01/2017 per 11 giorni lavorativi.

Dette lavorazioni interferiscono fra loro per i seguenti periodi: dal 29/12/2016 al 03/01/2017 per 4 giorni lavorativi.

Coordinamento:

- a) I preposti delle imprese esecutrici devono vigilare e impedire a chiunque di sostare sotto la traiettoria di passaggio dei carichi. Nei giorni di particolare affollamento si devono recintare le zone interessate dalle operazioni di sollevamento e discesa dei carichi.
- b) Durante le lavorazioni che si svolgono contemporaneamente sulle opere provvisorie e a terra, i preposti delle rispettive imprese esecutrici devono coordinare i lavori in modo da impedire che i lavoratori siano posizionati sulla stessa verticale. Nelle zone dove ciò non è possibile, i preposti devono, prima dell'inizio dei lavori, verificare la presenza e l'efficacia dei sistemi di protezione per l'intercettazione dei materiali (parasassi, reti, tettoie).

Rischi Trasmissibili:**Formazione di lisciatura per pavimenti interni:**

- | | | |
|--|------------------|-------------------|
| a) Caduta di materiale dall'alto o a livello | Prob: BASSISSIMA | Ent. danno: GRAVE |
|--|------------------|-------------------|

Realizzazione di opere di lattoneria:

- | | | |
|--|------------------|-------------------|
| a) Caduta di materiale dall'alto o a livello | Prob: BASSISSIMA | Ent. danno: LIEVE |
| b) Caduta di materiale dall'alto o a livello | Prob: BASSISSIMA | Ent. danno: GRAVE |

206) Interferenza nel periodo dal 04/01/2017 al 19/01/2017 per un totale di 11 giorni lavorativi. Fasi:

- Posa di rivestimenti interni in marmo
- Posa di rivestimenti interni

Le lavorazioni su elencate sono eseguite rispettivamente dal 04/01/2017 al 19/01/2017 per 11 giorni lavorativi, e dal 04/01/2017 al 19/01/2017 per 11 giorni lavorativi.

Dette lavorazioni interferiscono fra loro per i seguenti periodi: dal 04/01/2017 al 19/01/2017 per 11 giorni lavorativi.

Coordinamento:

- a) I preposti delle imprese esecutrici devono vigilare e impedire a chiunque di sostare sotto la traiettoria di passaggio dei carichi. Nei giorni di particolare affollamento si devono recitare le zone interessate dalle operazioni di sollevamento e discesa dei carichi.
- b) Si deve evitare la presenza d'operai nelle zone dove si presentano elevate concentrazioni di polveri dovute all'utilizzo delle attrezzature e macchine. Se ciò non è possibile, in tali zone, si deve installare un adeguato sistema per l'abbattimento delle polveri. Se necessario i lavoratori operanti in queste zone devono essere forniti di appositi dispositivi di protezione individuale contro le polveri.

Rischi Trasmissibili:

Posa di rivestimenti interni in marmo:

- a) Caduta di materiale dall'alto o a livello

Prob: BASSISSIMA

Ent. danno: GRAVE

Posa di rivestimenti interni:

- a) Caduta di materiale dall'alto o a livello

Prob: BASSISSIMA

Ent. danno: GRAVE

207) Interferenza nel periodo dal 16/01/2017 al 19/01/2017 per un totale di 4 giorni lavorativi. Fasi:

- Posa di rivestimenti interni
- Realizzazione di intonaco pareti esterne

Le lavorazioni su elencate sono eseguite rispettivamente dal 04/01/2017 al 19/01/2017 per 11 giorni lavorativi, e dal 16/01/2017 al 27/01/2017 per 10 giorni lavorativi.

Dette lavorazioni interferiscono fra loro per i seguenti periodi: dal 16/01/2017 al 19/01/2017 per 4 giorni lavorativi.

Coordinamento:

- a) I preposti delle imprese esecutrici devono vigilare e impedire a chiunque di sostare sotto la traiettoria di passaggio dei carichi. Nei giorni di particolare affollamento si devono recitare le zone interessate dalle operazioni di sollevamento e discesa dei carichi.
- b) Si deve evitare la presenza d'operai nelle zone dove si presentano elevate concentrazioni di polveri dovute all'utilizzo delle attrezzature e macchine. Se ciò non è possibile, in tali zone, si deve installare un adeguato sistema per l'abbattimento delle polveri. Se necessario i lavoratori operanti in queste zone devono essere forniti di appositi dispositivi di protezione individuale contro le polveri.
- c) I preposti, delle imprese, devono verificare che nell'aria delle zone di lavoro vicine all'impastatrice non ci siano concentrazioni di polveri emesse durante il suo utilizzo. In caso si presentino concentrazioni di polveri si deve evitare, in tali zone, la presenza di altri operai a parte quelli interessati alla produzione di malte e calcestruzzi. Se ciò non è attuabile, si deve installare un adeguato sistema per l'abbattimento delle polveri e se necessario i lavoratori operanti in queste zone devono essere forniti di appositi dispositivi di protezione individuale contro le polveri.
- d) Durante le lavorazioni che si svolgono contemporaneamente sulle opere provvisorie e a terra, i preposti delle rispettive imprese esecutrici devono coordinare i lavori in modo da impedire che i lavoratori siano posizionati sulla stessa verticale. Nelle zone dove ciò non è possibile, i preposti devono, prima dell'inizio dei lavori, verificare la presenza e l'efficacia dei sistemi di protezione per l'intercettazioni dei materiali (parasassi, reti, tettoie).

Rischi Trasmissibili:

Posa di rivestimenti interni:

- a) Caduta di materiale dall'alto o a livello

Prob: BASSISSIMA

Ent. danno: GRAVE

Realizzazione di intonaco pareti esterne:

- a) Inalazione polveri, fibre

Prob: BASSISSIMA

Ent. danno: LIEVE

- b) Caduta di materiale dall'alto o a livello

Prob: BASSISSIMA

Ent. danno: LIEVE

208) Interferenza nel periodo dal 16/01/2017 al 19/01/2017 per un totale di 4 giorni lavorativi. Fasi:

- Posa di rivestimenti interni in marmo
- Realizzazione di intonaco pareti esterne

Le lavorazioni su elencate sono eseguite rispettivamente dal 04/01/2017 al 19/01/2017 per 11 giorni lavorativi, e dal 16/01/2017 al 27/01/2017 per 10 giorni lavorativi.

Dette lavorazioni interferiscono fra loro per i seguenti periodi: dal 16/01/2017 al 19/01/2017 per 4 giorni lavorativi.

Coordinamento:

- a) I preposti delle imprese esecutrici devono vigilare e impedire a chiunque di sostare sotto la traiettoria di passaggio dei carichi. Nei giorni di particolare affollamento si devono recitare le zone interessate dalle operazioni di sollevamento e discesa dei carichi.
- b) I preposti, delle imprese, devono verificare che nell'aria delle zone di lavoro vicine all'impastatrice non ci siano concentrazioni di polveri emesse durante il suo utilizzo. In caso si presentino concentrazioni di polveri si deve evitare, in tali zone, la presenza di altri operai a parte quelli interessati alla produzione di malte e calcestruzzi. Se ciò non è attuabile, si deve installare un adeguato sistema per l'abbattimento delle polveri e se necessario i lavoratori operanti in queste zone devono essere forniti di appositi dispositivi di protezione individuale contro le polveri.
- c) Durante le lavorazioni che si svolgono contemporaneamente sulle opere provvisorie e a terra, i preposti delle rispettive imprese esecutrici devono coordinare i lavori in modo da impedire che i lavoratori siano posizionati sulla stessa verticale. Nelle zone dove ciò non è possibile, i preposti devono, prima dell'inizio dei lavori, verificare la presenza e l'efficacia dei sistemi di protezione per l'intercettazioni dei materiali (parasassi, reti, tettoie).

Posa di rivestimenti interni in marmo:

- a) Caduta di materiale dall'alto o a livello

Prob: BASSISSIMA

Ent. danno: GRAVE

Realizzazione di intonaco pareti esterne:

- a) Inalazione polveri, fibre

Prob: BASSISSIMA

Ent. danno: LIEVE

- b) Caduta di materiale dall'alto o a livello

Prob: BASSISSIMA

Ent. danno: LIEVE

209) Interferenza nel periodo dal 30/01/2017 al 10/02/2017 per un totale di 10 giorni lavorativi. Fasi:

- Ripresa di cornici in pareti esterne
- Formazione intonaci interni (tradizionali)

Le lavorazioni su elencate sono eseguite rispettivamente dal 30/01/2017 al 10/02/2017 per 10 giorni lavorativi, e dal 30/01/2017 al 10/02/2017 per 10 giorni lavorativi.

Dette lavorazioni interferiscono fra loro per i seguenti periodi: dal 30/01/2017 al 10/02/2017 per 10 giorni lavorativi.

Coordinamento:

a) I preposti delle imprese esecutrici devono vigilare e impedire a chiunque di sostare sotto la traiettoria di passaggio dei carichi. Nei giorni di particolare affollamento si devono recintare le zone interessate dalle operazioni di sollevamento e discesa dei carichi.

b) I preposti, delle imprese, devono verificare che nell'aria delle zone di lavoro vicine all'impastatrice non ci siano concentrazioni di polveri emesse durante il suo utilizzo. In caso si presentino concentrazioni di polveri si deve evitare, in tali zone, la presenza di altri operai a parte quelli interessati alla produzione di malte e calcestruzzi. Se ciò non è attuabile, si deve installare un adeguato sistema per l'abbattimento delle polveri e se necessario i lavoratori operanti in queste zone devono essere forniti di appositi dispositivi di protezione individuale contro le polveri.

c) Durante le lavorazioni che si svolgono contemporaneamente sulle opere provvisorie e a terra, i preposti delle rispettive imprese esecutrici devono coordinare i lavori in modo da impedire che i lavoratori siano posizionati sulla stessa verticale. Nelle zone dove ciò non è possibile, i preposti devono, prima dell'inizio dei lavori, verificare la presenza e l'efficacia dei sistemi di protezione per l'intercettazione dei materiali (parasassi, reti, tettoie).

*Rischi Trasmissibili:***Ripresa di cornici in pareti esterne:**

- a) Inalazione polveri, fibre

Prob: BASSISSIMA

Ent. danno: LIEVE

- b) Caduta di materiale dall'alto o a livello

Prob: BASSISSIMA

Ent. danno: LIEVE

Formazione intonaci interni (tradizionali):

- a) Inalazione polveri, fibre

Prob: BASSISSIMA

Ent. danno: LIEVE

- b) Caduta di materiale dall'alto o a livello

Prob: BASSISSIMA

Ent. danno: GRAVE

210) Interferenza nel periodo dal 30/01/2017 al 10/02/2017 per un totale di 10 giorni lavorativi. Fasi:

- restauro pavimenti e rivestimenti interni
- Formazione intonaci interni (tradizionali)

Le lavorazioni su elencate sono eseguite rispettivamente dal 30/01/2017 al 10/02/2017 per 10 giorni lavorativi, e dal 30/01/2017 al 10/02/2017 per 10 giorni lavorativi.

Dette lavorazioni interferiscono fra loro per i seguenti periodi: dal 30/01/2017 al 10/02/2017 per 10 giorni lavorativi.

Coordinamento:

a) I preposti delle imprese esecutrici devono vigilare e impedire a chiunque di sostare sotto la traiettoria di passaggio dei carichi. Nei giorni di particolare affollamento si devono recintare le zone interessate dalle operazioni di sollevamento e discesa dei carichi.

b) I preposti, delle imprese, devono verificare che nell'aria delle zone di lavoro vicine all'impastatrice non ci siano concentrazioni di polveri emesse durante il suo utilizzo. In caso si presentino concentrazioni di polveri si deve evitare, in tali zone, la presenza di altri operai a parte quelli interessati alla produzione di malte e calcestruzzi. Se ciò non è attuabile, si deve installare un adeguato sistema per l'abbattimento delle polveri e se necessario i lavoratori operanti in queste zone devono essere forniti di appositi dispositivi di protezione individuale contro le polveri.

*Rischi Trasmissibili:***restauro pavimenti e rivestimenti interni : < Nessuno>****Formazione intonaci interni (tradizionali):**

- a) Inalazione polveri, fibre

Prob: BASSISSIMA

Ent. danno: LIEVE

- b) Caduta di materiale dall'alto o a livello

Prob: BASSISSIMA

Ent. danno: GRAVE

211) Interferenza nel periodo dal 30/01/2017 al 10/02/2017 per un totale di 10 giorni lavorativi. Fasi:

- restauro pavimenti e rivestimenti interni
- Ripresa di cornici in pareti esterne

Le lavorazioni su elencate sono eseguite rispettivamente dal 30/01/2017 al 10/02/2017 per 10 giorni lavorativi, e dal 30/01/2017 al 10/02/2017 per 10 giorni lavorativi.

Dette lavorazioni interferiscono fra loro per i seguenti periodi: dal 30/01/2017 al 10/02/2017 per 10 giorni lavorativi.

Coordinamento:

a) I preposti delle imprese esecutrici devono vigilare e impedire a chiunque di sostare sotto la traiettoria di passaggio dei carichi. Nei giorni di particolare affollamento si devono recintare le zone interessate dalle operazioni di sollevamento e discesa dei carichi.

b) I preposti, delle imprese, devono verificare che nell'aria delle zone di lavoro vicine all'impastatrice non ci siano concentrazioni di

polveri emesse durante il suo utilizzo. In caso si presentino concentrazioni di polveri si deve evitare, in tali zone, la presenza di altri operai a parte quelli interessati alla produzione di malte e calcestruzzi. Se ciò non è attuabile, si deve installare un adeguato sistema per l'abbattimento delle polveri e se necessario i lavoratori operanti in queste zone devono essere forniti di appositi dispositivi di protezione individuale contro le polveri.

c) Durante le lavorazioni che si svolgono contemporaneamente sulle opere provvisorie e a terra, i preposti delle rispettive imprese esecutrici devono coordinare i lavori in modo da impedire che i lavoratori siano posizionati sulla stessa verticale. Nelle zone dove ciò non è possibile, i preposti devono, prima dell'inizio dei lavori, verificare la presenza e l'efficacia dei sistemi di protezione per l'intercettazioni dei materiali (parasassi, reti, tettoie).

Rischi Trasmissibili:

restauro pavimenti e rivestimenti interni : < Nessuno >

Ripresa di cornici in pareti esterne:

a) Inalazione polveri, fibre

Prob: BASSISSIMA

Ent. danno: LIEVE

b) Caduta di materiale dall'alto o a livello

Prob: BASSISSIMA

Ent. danno: LIEVE

212) Interferenza nel periodo dal 07/02/2017 al 10/02/2017 per un totale di 4 giorni lavorativi. Fasi:

- **restauro pavimenti e rivestimenti interni**

- **Stuccatura di vecchi paramenti in pietra**

Le lavorazioni su elencate sono eseguite rispettivamente dal 30/01/2017 al 10/02/2017 per 10 giorni lavorativi, e dal 07/02/2017 al 13/02/2017 per 5 giorni lavorativi.

Dette lavorazioni interferiscono fra loro per i seguenti periodi: dal 07/02/2017 al 10/02/2017 per 4 giorni lavorativi.

Coordinamento:

a) I preposti delle imprese esecutrici devono vigilare e impedire a chiunque di sostare sotto la traiettoria di passaggio dei carichi. Nei giorni di particolare affollamento si devono recitare le zone interessate dalle operazioni di sollevamento e discesa dei carichi.

b) Durante le lavorazioni che si svolgono contemporaneamente sulle opere provvisorie e a terra, i preposti delle rispettive imprese esecutrici devono coordinare i lavori in modo da impedire che i lavoratori siano posizionati sulla stessa verticale. Nelle zone dove ciò non è possibile, i preposti devono, prima dell'inizio dei lavori, verificare la presenza e l'efficacia dei sistemi di protezione per l'intercettazioni dei materiali (parasassi, reti, tettoie).

Rischi Trasmissibili:

restauro pavimenti e rivestimenti interni : < Nessuno >

Stuccatura di vecchi paramenti in pietra:

a) Caduta di materiale dall'alto o a livello

Prob: BASSISSIMA

Ent. danno: LIEVE

213) Interferenza nel periodo dal 07/02/2017 al 10/02/2017 per un totale di 4 giorni lavorativi. Fasi:

- **Ripresa di cornici in pareti esterne**

- **Stuccatura di vecchi paramenti in pietra**

Le lavorazioni su elencate sono eseguite rispettivamente dal 30/01/2017 al 10/02/2017 per 10 giorni lavorativi, e dal 07/02/2017 al 13/02/2017 per 5 giorni lavorativi.

Dette lavorazioni interferiscono fra loro per i seguenti periodi: dal 07/02/2017 al 10/02/2017 per 4 giorni lavorativi.

Coordinamento:

a) I preposti delle imprese esecutrici devono vigilare e impedire a chiunque di sostare sotto la traiettoria di passaggio dei carichi. Nei giorni di particolare affollamento si devono recitare le zone interessate dalle operazioni di sollevamento e discesa dei carichi.

b) I preposti, delle imprese, devono verificare che nell'aria delle zone di lavoro vicine all'impastatrice non ci siano concentrazioni di polveri emesse durante il suo utilizzo. In caso si presentino concentrazioni di polveri si deve evitare, in tali zone, la presenza di altri operai a parte quelli interessati alla produzione di malte e calcestruzzi. Se ciò non è attuabile, si deve installare un adeguato sistema per l'abbattimento delle polveri e se necessario i lavoratori operanti in queste zone devono essere forniti di appositi dispositivi di protezione individuale contro le polveri.

c) Durante le lavorazioni che si svolgono contemporaneamente sulle opere provvisorie e a terra, i preposti delle rispettive imprese esecutrici devono coordinare i lavori in modo da impedire che i lavoratori siano posizionati sulla stessa verticale. Nelle zone dove ciò non è possibile, i preposti devono, prima dell'inizio dei lavori, verificare la presenza e l'efficacia dei sistemi di protezione per l'intercettazioni dei materiali (parasassi, reti, tettoie).

Rischi Trasmissibili:

Ripresa di cornici in pareti esterne:

a) Inalazione polveri, fibre

Prob: BASSISSIMA

Ent. danno: LIEVE

b) Caduta di materiale dall'alto o a livello

Prob: BASSISSIMA

Ent. danno: LIEVE

Stuccatura di vecchi paramenti in pietra:

a) Caduta di materiale dall'alto o a livello

Prob: BASSISSIMA

Ent. danno: LIEVE

214) Interferenza nel periodo dal 07/02/2017 al 10/02/2017 per un totale di 4 giorni lavorativi. Fasi:

- **Formazione intonaci interni (tradizionali)**

- **Stuccatura di vecchi paramenti in pietra**

Le lavorazioni su elencate sono eseguite rispettivamente dal 30/01/2017 al 10/02/2017 per 10 giorni lavorativi, e dal 07/02/2017 al 13/02/2017 per 5 giorni lavorativi.

Dette lavorazioni interferiscono fra loro per i seguenti periodi: dal 07/02/2017 al 10/02/2017 per 4 giorni lavorativi.

Coordinamento:

- a) I preposti delle imprese esecutrici devono vigilare e impedire a chiunque di sostare sotto la traiettoria di passaggio dei carichi. Nei giorni di particolare affollamento si devono recintare le zone interessate dalle operazioni di sollevamento e discesa dei carichi.
- b) I preposti, delle imprese, devono verificare che nell'aria delle zone di lavoro vicine all'impastatrice non ci siano concentrazioni di polveri emesse durante il suo utilizzo. In caso si presentino concentrazioni di polveri si deve evitare, in tali zone, la presenza di altri operai a parte quelli interessati alla produzione di malte e calcestruzzi. Se ciò non è attuabile, si deve installare un adeguato sistema per l'abbattimento delle polveri e se necessario i lavoratori operanti in queste zone devono essere forniti di appositi dispositivi di protezione individuale contro le polveri.
- c) Durante le lavorazioni che si svolgono contemporaneamente sulle opere provvisorie e a terra, i preposti delle rispettive imprese esecutrici devono coordinare i lavori in modo da impedire che i lavoratori siano posizionati sulla stessa verticale. Nelle zone dove ciò non è possibile, i preposti devono, prima dell'inizio dei lavori, verificare la presenza e l'efficacia dei sistemi di protezione per l'intercettazioni dei materiali (parasassi, reti, tettoie).

Rischi Trasmissibili:**Formazione intonaci interni (tradizionali):**

- | | | |
|--|------------------|-------------------|
| a) Inalazione polveri, fibre | Prob: BASSISSIMA | Ent. danno: LIEVE |
| b) Caduta di materiale dall'alto o a livello | Prob: BASSISSIMA | Ent. danno: GRAVE |

Stuccatura di vecchi paramenti in pietra:

- | | | |
|--|------------------|-------------------|
| a) Caduta di materiale dall'alto o a livello | Prob: BASSISSIMA | Ent. danno: LIEVE |
|--|------------------|-------------------|

215) Interferenza nel periodo dal 13/02/2017 al 13/02/2017 per un totale di 1 giorno lavorativo. Fasi:

- Posa di serramenti esterni
- Stuccatura di vecchi paramenti in pietra

Le lavorazioni su elencate sono eseguite rispettivamente dal 13/02/2017 al 28/02/2017 per 12 giorni lavorativi, e dal 07/02/2017 al 13/02/2017 per 5 giorni lavorativi.

Dette lavorazioni interferiscono fra loro per i seguenti periodi: dal 13/02/2017 al 13/02/2017 per 1 giorno lavorativo.

Coordinamento:

- a) I preposti delle imprese esecutrici devono vigilare e impedire a chiunque di sostare sotto la traiettoria di passaggio dei carichi. Nei giorni di particolare affollamento si devono recintare le zone interessate dalle operazioni di sollevamento e discesa dei carichi.
- b) Durante le lavorazioni che si svolgono contemporaneamente sulle opere provvisorie e a terra, i preposti delle rispettive imprese esecutrici devono coordinare i lavori in modo da impedire che i lavoratori siano posizionati sulla stessa verticale. Nelle zone dove ciò non è possibile, i preposti devono, prima dell'inizio dei lavori, verificare la presenza e l'efficacia dei sistemi di protezione per l'intercettazioni dei materiali (parasassi, reti, tettoie).

Rischi Trasmissibili:**Posa di serramenti esterni:**

- | | | |
|--|------------------|-------------------|
| a) Caduta di materiale dall'alto o a livello | Prob: BASSISSIMA | Ent. danno: LIEVE |
| b) Caduta di materiale dall'alto o a livello | Prob: BASSISSIMA | Ent. danno: GRAVE |

Stuccatura di vecchi paramenti in pietra:

- | | | |
|--|------------------|-------------------|
| a) Caduta di materiale dall'alto o a livello | Prob: BASSISSIMA | Ent. danno: LIEVE |
|--|------------------|-------------------|

216) Interferenza nel periodo dal 13/02/2017 al 28/02/2017 per un totale di 12 giorni lavorativi. Fasi:

- Posa di serramenti esterni
- Realizzazione di contropareti e controsoffitti

Le lavorazioni su elencate sono eseguite rispettivamente dal 13/02/2017 al 28/02/2017 per 12 giorni lavorativi, e dal 13/02/2017 al 03/03/2017 per 15 giorni lavorativi.

Dette lavorazioni interferiscono fra loro per i seguenti periodi: dal 13/02/2017 al 28/02/2017 per 12 giorni lavorativi.

Coordinamento:

- a) I preposti delle imprese esecutrici devono vigilare e impedire a chiunque di sostare sotto la traiettoria di passaggio dei carichi. Nei giorni di particolare affollamento si devono recintare le zone interessate dalle operazioni di sollevamento e discesa dei carichi.
- b) Durante le lavorazioni che si svolgono contemporaneamente sulle opere provvisorie e a terra, i preposti delle rispettive imprese esecutrici devono coordinare i lavori in modo da impedire che i lavoratori siano posizionati sulla stessa verticale. Nelle zone dove ciò non è possibile, i preposti devono, prima dell'inizio dei lavori, verificare la presenza e l'efficacia dei sistemi di protezione per l'intercettazioni dei materiali (parasassi, reti, tettoie).
- c) Si deve evitare la presenza d'operai nelle zone dove si presentano elevate concentrazioni di polveri dovute all'utilizzo delle attrezzature e macchine. Se ciò non è possibile, in tali zone, si deve installare un adeguato sistema per l'abbattimento delle polveri. Se necessario i lavoratori operanti in queste zone devono essere forniti di appositi dispositivi di protezione individuale contro le polveri.

Rischi Trasmissibili:**Posa di serramenti esterni:**

- | | | |
|--|------------------|-------------------|
| a) Caduta di materiale dall'alto o a livello | Prob: BASSISSIMA | Ent. danno: LIEVE |
| b) Caduta di materiale dall'alto o a livello | Prob: BASSISSIMA | Ent. danno: GRAVE |

Realizzazione di contropareti e controsoffitti:

- | | | |
|--|------------------|-------------------|
| a) Caduta di materiale dall'alto o a livello | Prob: BASSISSIMA | Ent. danno: GRAVE |
|--|------------------|-------------------|

217) Interferenza nel periodo dal 13/02/2017 al 13/02/2017 per un totale di 1 giorno lavorativo. Fasi:

- Stuccatura di vecchi paramenti in pietra

- Realizzazione di contropareti e controsoffitti

Le lavorazioni su elencate sono eseguite rispettivamente dal 07/02/2017 al 13/02/2017 per 5 giorni lavorativi, e dal 13/02/2017 al 03/03/2017 per 15 giorni lavorativi.

Dette lavorazioni interferiscono fra loro per i seguenti periodi: dal 13/02/2017 al 13/02/2017 per 1 giorno lavorativo.

Coordinamento:

- a) I preposti delle imprese esecutrici devono vigilare e impedire a chiunque di sostare sotto la traiettoria di passaggio dei carichi. Nei giorni di particolare affollamento si devono recintare le zone interessate dalle operazioni di sollevamento e discesa dei carichi.
- b) Durante le lavorazioni che si svolgono contemporaneamente sulle opere provvisorie e a terra, i preposti delle rispettive imprese esecutrici devono coordinare i lavori in modo da impedire che i lavoratori siano posizionati sulla stessa verticale. Nelle zone dove ciò non è possibile, i preposti devono, prima dell'inizio dei lavori, verificare la presenza e l'efficacia dei sistemi di protezione per l'intercettazioni dei materiali (parasassi, reti, tettoie).
- c) Si deve evitare la presenza d'operai nelle zone dove si presentano elevate concentrazioni di polveri dovute all'utilizzo delle attrezzature e macchine. Se ciò non è possibile, in tali zone, si deve installare un adeguato sistema per l'abbattimento delle polveri. Se necessario i lavoratori operanti in queste zone devono essere forniti di appositi dispositivi di protezione individuale contro le polveri.

Rischi Trasmissibili:

Stuccatura di vecchi paramenti in pietra:

- a) Caduta di materiale dall'alto o a livello

Prob: BASSISSIMA Ent. danno: LIEVE

Realizzazione di contropareti e controsoffitti:

- a) Caduta di materiale dall'alto o a livello

Prob: BASSISSIMA Ent. danno: GRAVE

218) Interferenza nel periodo dal 15/02/2017 al 23/02/2017 per un totale di 7 giorni lavorativi. Fasi:

- Posa di serramenti esterni
- Posa di serramenti interni

Le lavorazioni su elencate sono eseguite rispettivamente dal 13/02/2017 al 28/02/2017 per 12 giorni lavorativi, e dal 15/02/2017 al 23/02/2017 per 7 giorni lavorativi.

Dette lavorazioni interferiscono fra loro per i seguenti periodi: dal 15/02/2017 al 23/02/2017 per 7 giorni lavorativi.

Coordinamento:

- a) I preposti delle imprese esecutrici devono vigilare e impedire a chiunque di sostare sotto la traiettoria di passaggio dei carichi. Nei giorni di particolare affollamento si devono recintare le zone interessate dalle operazioni di sollevamento e discesa dei carichi.
- b) Durante le lavorazioni che si svolgono contemporaneamente sulle opere provvisorie e a terra, i preposti delle rispettive imprese esecutrici devono coordinare i lavori in modo da impedire che i lavoratori siano posizionati sulla stessa verticale. Nelle zone dove ciò non è possibile, i preposti devono, prima dell'inizio dei lavori, verificare la presenza e l'efficacia dei sistemi di protezione per l'intercettazioni dei materiali (parasassi, reti, tettoie).

Rischi Trasmissibili:

Posa di serramenti esterni:

- a) Caduta di materiale dall'alto o a livello
b) Caduta di materiale dall'alto o a livello

Prob: BASSISSIMA Ent. danno: LIEVE
Prob: BASSISSIMA Ent. danno: GRAVE

Posa di serramenti interni:

- a) Caduta di materiale dall'alto o a livello

Prob: BASSISSIMA Ent. danno: GRAVE

219) Interferenza nel periodo dal 15/02/2017 al 23/02/2017 per un totale di 7 giorni lavorativi. Fasi:

- Posa di serramenti interni
- Realizzazione di contropareti e controsoffitti

Le lavorazioni su elencate sono eseguite rispettivamente dal 15/02/2017 al 23/02/2017 per 7 giorni lavorativi, e dal 13/02/2017 al 03/03/2017 per 15 giorni lavorativi.

Dette lavorazioni interferiscono fra loro per i seguenti periodi: dal 15/02/2017 al 23/02/2017 per 7 giorni lavorativi.

Coordinamento:

- a) I preposti delle imprese esecutrici devono vigilare e impedire a chiunque di sostare sotto la traiettoria di passaggio dei carichi. Nei giorni di particolare affollamento si devono recintare le zone interessate dalle operazioni di sollevamento e discesa dei carichi.
- b) Si deve evitare la presenza d'operai nelle zone dove si presentano elevate concentrazioni di polveri dovute all'utilizzo delle attrezzature e macchine. Se ciò non è possibile, in tali zone, si deve installare un adeguato sistema per l'abbattimento delle polveri. Se necessario i lavoratori operanti in queste zone devono essere forniti di appositi dispositivi di protezione individuale contro le polveri.

Rischi Trasmissibili:

Posa di serramenti interni:

- a) Caduta di materiale dall'alto o a livello

Prob: BASSISSIMA Ent. danno: GRAVE

Realizzazione di contropareti e controsoffitti:

- a) Caduta di materiale dall'alto o a livello

Prob: BASSISSIMA Ent. danno: GRAVE

220) Interferenza nel periodo dal 06/03/2017 al 10/03/2017 per un totale di 5 giorni lavorativi. Fasi:

- Tinteggiatura di superfici interne
- Raschiatura con solventi di vecchie pitture sintetiche o acriliche

Le lavorazioni su elencate sono eseguite rispettivamente dal 06/03/2017 al 07/04/2017 per 25 giorni lavorativi, e dal

06/03/2017 al 10/03/2017 per 5 giorni lavorativi.

Dette lavorazioni interferiscono fra loro per i seguenti periodi: dal 06/03/2017 al 10/03/2017 per 5 giorni lavorativi.

Coordinamento:

a) I preposti delle imprese esecutrici devono vigilare e impedire a chiunque di sostare sotto la traiettoria di passaggio dei carichi. Nei giorni di particolare affollamento si devono recintare le zone interessate dalle operazioni di sollevamento e discesa dei carichi.

Rischi Trasmissibili:

Tinteggiatura di superfici interne:

a) Caduta di materiale dall'alto o a livello

Prob: BASSISSIMA

Ent. danno: GRAVE

Raschiatura con solventi di vecchie pitture sintetiche o acriliche: < Nessuno >

COORDINAMENTO PER USO COMUNE DI APPRESTAMENTI, ATTREZZATURE, INFRASTRUTTURE, MEZZI E SERVIZI DI PROTEZIONE COLLETTIVA

(punto 2.1.2, lettera f, Allegato XV del D.Lgs. 81/2008 e s.m.i.)

Allestimento cantiere

L'allestimento del cantiere avverrà ad opera dell'impresa affidataria (recinzione, vie d'accesso ecc.)

I servizi igienico-assistenziali verranno messi a disposizione dall'impresa affidataria.

Impianto elettrico di cantiere

Prima di attivare l'alimentazione elettrica l'impresa principale dovrà aver provveduto all'installazione del quadro generale di cantiere ad opera di impiantista.

Per l'impianto elettrico comprensivo di messa a terra dovrà essere effettuato un controllo prima della fase di finitura e del subentro in cantiere di altre ditte o lavoratori autonomi.

L'onere dell'installazione dell'impianto elettrico spetta all'impresa affidataria. L'utilizzo dell'impianto dovrà essere concesso agli altri appaltatori ed eventuali subappaltatori.

Il Quadro Elettrico Generale al termine serale delle lavorazioni viene disattivato e viene verificato che non vi siano elementi in tensione.

Ponteggio

Il ponteggio sarà fornito dall'impresa affidataria, montato da personale specificatamente addestrato, ne dovrà essere garantita e certificata la manutenzione periodica; nella fase delle finiture, ciascuna ditta o lavoratore autonomo presenti nel cantiere diversi dall'impresa affidataria, prima dell'utilizzo del ponteggio dovranno acquisire dichiarazione scritta, da parte della impresa che ha montato il ponteggio, di idoneità del ponteggio stesso; tale utilizzo dovrà inoltre essere coordinato e dovrà seguire le prescrizioni riguardanti l'uso di attrezzature comuni in generale.

Gli ancoraggi del ponteggio, in una prima fase, potranno essere realizzati con cravatte, successivamente si dovrà usare anellone su tassello ad espansione inserito nei pilastri o nei cordoli in c.a.. I tasselli devono permanere ed essere evidenziati nel Fascicolo tecnico.

Mezzo di sollevamento

La gru a torre deve essere fornita dall'impresa affidataria insieme al gruista. Deve essere disponibile per tutte le imprese e lavoratori autonomi previo coordinamento con scaletta di priorità d'uso. Deve essere usata dal solo gruista. Deve essere montata e smontata da personale appositamente addestrato o da ditta specializzata.

Ulteriori prescrizioni

Ultimata la fase di rimozione e sostituzione copertura, e comunque prima dell'ingresso di altre imprese nel cantiere, a cura dell'impresa per le opere murarie il cantiere non dovrà presentare situazioni di pericolo di caduta dall'alto.

All'allestimento del cantiere, deve provvedere la ditta affidataria, ponendo in opera e garantendo il funzionamento delle attrezzature, e degli apprestamenti previsti. Degli apprestamenti potranno usufruire tutti gli addetti al cantiere.

In caso di uso comune, di attrezzature ed apprestamenti, le imprese ed i lavoratori autonomi devono segnalare all'impresa principale l'inizio dell'uso, le anomalie rilevate, la cessazione o la sospensione dell'uso.

È fatto obbligo ai datori di lavoro (o loro delegati) delle imprese esecutrici e dei lavoratori autonomi, di partecipare alle riunioni preliminari e periodiche decise dal coordinatore per l'esecuzione. Queste riunioni devono essere verbalizzate.

MODALITA' ORGANIZZATIVE DELLA COOPERAZIONE, DEL COORDINAMENTO E DELLA RECI PROCA INFORMAZIONE TRA LE IMPRESE/ LAVORATORI AUTONOMI

(punto 2.1.2, lettera g, Allegato XV del D.Lgs. 81/2008 e s.m.i.)

PRESCRIZIONI GENERALI

Questo capitolo riporta prescrizioni di carattere generale integrative rispetto a quelle riportate nei capitoli del presente PSC.

Si sottolinea, come già chiarito nel paragrafo “Definizioni e soggetti coinvolti”, che con il termine subappaltatori dovranno intendersi anche tutti i soggetti operanti in cantiere e legati da subcontratti quali ad esempio:

- noli a caldo;
- fornitori in opera;
- lavoratori autonomi.

1 PRESCRIZIONI GENERALI PER LE IMPRESE ESECUTRICI

Alle Imprese esecutrici competono i seguenti obblighi:

- consultare il proprio RLS prima dell'accettazione del presente PSC e delle modifiche significative apportate allo stesso;
- nominare il REF dell'Impresa con i compiti e le responsabilità di cui al paragrafo “Definizioni e soggetto coinvolti”, tramite la sottoscrizione del modulo in allegato;
- comunicare al CSE, attraverso il REF della propria Impresa appaltatrice e con congruo anticipo, gli estremi di identificazione ed il periodo di prevista presenza in cantiere dei propri subappaltatori. In tal modo il CSE potrà verificarne l'idoneità del POS, della documentazione e mantenere aggiornata la sezione “Firme di accettazione” del PSC;
- fornire ai propri subappaltatori:
 - copia del presente PSC e dei successivi aggiornamenti, in tempo utile per consentire tra l'altro gli adempimenti da parte delle Imprese subappaltatrici;
 - l'elenco dei documenti da trasmettere al CSE;
 - adeguata documentazione, informazione e supporto tecnico-organizzativo;
- recuperare dai propri subappaltatori la documentazione indicata nel presente PSC e trasmetterla, attraverso il REF della propria Impresa appaltatrice, al CSE in tempo utile e comunque 10 giorni prima dell'effettivo inizio dei lavori oggetto di subappalto;
- convocare i propri subappaltatori per le riunioni di coordinamento indette dal CSE;
- in mancanza di diversa indicazione da parte del CSE, la convocazione dovrà essere inviata a tutti i subappaltatori indistintamente;
- informare il CSE, preventivamente anche a mezzo fax, dell'ingresso in cantiere di eventuali subappaltatori;
- fornire collaborazione al CSE per l'attuazione di quanto previsto nel PSC: le Imprese hanno l'obbligo di dare completa attuazione a tutte le indicazioni e prescrizioni contenute nel presente PSC.
- consegnare al CSE, attraverso il REF della propria Impresa appaltatrice, il proprio POS (art. 13 comma 3 del Decreto) ed i moduli IMP;
- comunicare al CSE per iscritto con congruo anticipo, attraverso il REF della propria Impresa appaltatrice, eventuali nuove lavorazioni non previste nel PSC;
- fornire disponibilità per la cooperazione ed il coordinamento con le altre Imprese e con i lavoratori autonomi;
- garantire la propria presenza alle riunioni di coordinamento;
- disporre in cantiere di idonee e qualificate maestranze, adeguatamente formate, in funzione delle necessità delle singole fasi lavorative;
- assicurare:
 - il mantenimento del cantiere in condizioni ordinate e di salubrità;

- idonee e sicure postazioni di lavoro;
- corrette e sicure condizioni di movimentazione dei materiali;
- il controllo e la manutenzione di ogni impianto che possa inficiare la sicurezza e la salute dei lavoratori.

Il presente PSC deve essere esaminato e sottoscritto per accettazione in tempo utile (prima dell'inizio lavori) da ciascuna Impresa esecutrice.

Le misure di sicurezza relative a eventuali lavorazioni a carattere particolare, le cui modalità esecutive non siano definibili con esattezza se non in fase di esecuzione, dovranno comunque essere inserite nel POS prima di iniziare le lavorazioni stesse. In particolare, in questo caso, l'Impresa interessata dai lavori dovrà integrare il proprio POS e presentarlo così aggiornato, attraverso il REF della propria Impresa appaltatrice, al CSE. Solo dopo l'autorizzazione del CSE l'Impresa potrà iniziare la lavorazione.

Qualsiasi variazione, richiesta dalle Imprese, a quanto previsto dal PSC (quale ad esempio la variazione del programma lavori e dell'organizzazione di cantiere), dovrà essere approvata dal CSE ed in ogni caso non comporterà modifiche o adeguamenti dei prezzi pattuiti, né di maggiori costi in termini di sicurezza.

L'eventuale sospensione dei lavori o delle singole lavorazioni a seguito di gravi inosservanze delle Imprese esecutrici e/o dei lavoratori autonomi ai sensi del D.Lgs. 494/96, comporterà la responsabilità dell'Impresa appaltatrice per ogni eventuale danno derivato e non comporterà sospensione del tempo contrattuale.

Si ritiene “grave inosservanza”, e come tale passibile di sospensione dei lavori, anche la presenza di lavoratori non in regola all'interno del cantiere.

2 TESSERINO PERSONALE DI IDENTIFICAZIONE

È obbligo dell'appaltatore dotare ogni lavoratore suo dipendente o dipendente di altra ditta autorizzata (in subappalto, artigiano ecc..) prima del suo impiego in cantiere, di un tesserino personale con foto e l'indicazione di nome e cognome, ditta di appartenenza e posizione INPS e INAIL.

Relativamente al personale suo dipendente, l'appaltatore si impegna a realizzare il suddetto tesserino a propria cura e spese ovvero a inserire l'obbligo della sua realizzazione tra le norme del proprio rapporto contrattuale con la ditta autorizzata alla presenza in cantiere, restando responsabile comunque dell'adempimento di tale obbligo.

Resta inteso che quanto sopra riguarda tutto il personale presente in cantiere e quindi anche il personale impiegato in applicazione di istituti che non prevedono la preventiva autorizzazione da parte della stazione appaltante, quali i noli a caldo e la fornitura con posa in opera, se non qualificabili come subappalto ai sensi dell'art. 18 della legge 55/90.

L'Impresa dovrà altresì sviluppare una procedura per il controllo degli accessi al cantiere che preveda la registrazione del personale presente in cantiere giornalmente.

3 FORMAZIONE E INFORMAZIONE DEI LAVORATORI

Tutto il personale presente in cantiere è tenuto a seguire le indicazioni del Direttore di cantiere, del Coordinatore in fase di esecuzione, del Capo cantiere, degli assistenti e quelle impartite dai preposti nell'ambito delle proprie attribuzioni.

Tutto il personale dovrà essere informato dei rischi specifici cui è esposto, sia con riunioni e corsi specifici, sia mediante l'affissione, nei vari settori di lavoro, di cartelli unificati secondo il D.Lgs. 493/96 indicanti le principali norme di prevenzione infortuni come individuati all'interno del presente piano.

L'impresa appaltatrice dovrà adoperarsi affinché tutti i lavoratori siano adeguatamente formati almeno relativamente a:

- i rischi per la sicurezza e la salute connessi all'attività lavorativa;
- le misure e le attività di prevenzione adottate;
- i rischi particolari a cui è esposto il lavoratore in relazione all'attività svolta;
- i pericoli connessi all'eventuale utilizzo di sostanze pericolose;
- le procedure per il pronto soccorso, la lotta antincendio, l'evacuazione dei lavoratori ed il salvataggio in caso di caduta in acqua;
- i nominativi del responsabile del Servizio di Prevenzione e Protezione e del medico competente;
- i nominativi dei lavoratori incaricati di svolgere azioni di pronto soccorso, antincendio ed

emergenza.

Dovrà essere tenuto, a cura dell'Impresa Appaltatrice, un registro contenente l'indicazione dei nominativi dei lavoratori con la loro mansione all'interno del cantiere con riferimento agli incontri informativi/formativi avvenuti nonché alla documentazione fornita a tale scopo.

La formazione dei lavoratori e dei loro rappresentanti deve avvenire in collaborazione con gli organismi paritetici di cui all'Art 20. del D Lgs 629/94.

4 PRESCRIZIONI GENERALI PER I LAVORATORI AUTONOMI

Ai lavoratori autonomi competono i seguenti obblighi:

- fornire collaborazione al CSE per l'attuazione di quanto previsto nel PSC: i lavoratori autonomi hanno l'obbligo di dare completa attuazione a tutte le indicazioni e prescrizioni, di competenza, contenute nel presente PSC;
- consegnare al CSE, attraverso le proprie Imprese appaltanti, i moduli in allegato debitamente sottoscritti;
- comunicare al CSE per iscritto con congruo anticipo, attraverso le proprie Imprese appaltanti, eventuali nuove lavorazioni non previste nel PSC;
- fornire disponibilità per la cooperazione ed il coordinamento con le Imprese e altri lavoratori autonomi;
- garantire la propria presenza alle riunioni di coordinamento;
- assicurare, per quanto di propria competenza:
 - il mantenimento del cantiere in condizioni ordinate e di salubrità;
 - idonee e sicure postazioni di lavoro;
 - corrette e sicure condizioni di movimentazione dei materiali;
 - il controllo e la manutenzione di ogni impianto che possa inficiare la sicurezza e la salute dei lavoratori.

Il presente PSC deve essere esaminato in tempo utile (prima dell'inizio lavori) da ciascun lavoratore autonomo.

Qualsiasi variazione, richiesta dai lavoratori autonomi, a quanto previsto dal PSC (quale ad esempio la variazione del programma lavori e dell'organizzazione di cantiere), dovrà essere approvata dal CSE ed in ogni caso non comporterà modifiche o adeguamenti dei prezzi pattuiti, né di maggiori costi in termini di sicurezza.

5 MODALITÀ PER L'ATTUAZIONE DEL COORDINAMENTO E LA COOPERAZIONE

In attuazione dell'art. 5 comma 1 lettera c) del Decreto, per il coordinamento e la cooperazione sono previste riunioni fra le Imprese esecutrici ed i lavoratori autonomi.

La convocazione, la gestione e la presidenza delle riunioni è prerogativa del CSE.

La convocazione delle riunioni di coordinamento può avvenire tramite semplice lettera, fax, e-mail o comunicazione verbale o telefonica. I rappresentanti delle Imprese convocati dal CSE sono obbligati a partecipare.

La verbalizzazione delle riunioni svolte diviene parte integrante dell'evoluzione del PSC in fase operativa.

5.1 Riunione di coordinamento prima dell'inizio dei lavori

Tale riunione ha luogo, prima dell'apertura del cantiere, con le Imprese appaltatrici e i relativi subappaltatori già individuati. In tale riunione tutte le Imprese appaltatrici dovranno consegnare al CSE, per se stesse e per i propri subappaltatori individuati, i POS ed i moduli IMP, nonché eventuale altra documentazione loro richiesta dal CSE.

Il CSE nel corso della riunione provvederà alla illustrazione del PSC, verificando in particolare:

- la comprensione della gestione e aggiornamento dei documenti (di sicurezza) di cantiere, nonché le modalità di raccolta, conservazione e trasmissione degli stessi e delle informazioni in conformità a quanto previsto nel PSC;
- l'adeguatezza e l'aggiornamento della logistica prevista nel PSC e nelle planimetrie di cantiere;
- l'aggiornamento dei punti principali del programma lavori ipotizzato in fase di progettazione con le relative sovrapposizioni.

Tale riunione ha anche lo scopo di permettere al RLS di ricevere adeguati chiarimenti in merito alle procedure previste nel PSC.

5.2 Riunione di coordinamento ordinaria

La riunione di coordinamento ordinaria sarà ripetuta, a discrezione del CSE, in relazione all'andamento dei lavori, per illustrare procedure particolari di coordinamento da attuare e verificare l'attuazione del PSC.

Nel caso di situazioni, procedure operative delle Imprese o altre situazioni particolari il CSE ha facoltà di indire riunioni di coordinamento straordinarie.

5.3 Riunione di coordinamento straordinarie

Nel caso di ingressi in tempi successivi di nuove Imprese esecutrici o lavoratori autonomi e nel caso non sia possibile comunicare le necessarie informazioni a questi soggetti durante le riunioni ordinarie, il CSE ha la facoltà di indire una riunione apposita.

Durante questa riunione saranno, tra l'altro, individuate anche eventuali sovrapposizioni di lavorazioni non precedentemente segnalate e definite le relative misure di coordinamento. Sarà obbligo di tutte le Imprese esecutrici e dei lavoratori autonomi attenersi a tali misure.

6 MODALITÀ DI CONSULTAZIONE DEL RLS

Ciascuna Impresa prima dell'accettazione del piano consulta il proprio RLS (rappresentante dei lavoratori per la sicurezza) e gli fornisce eventuali chiarimenti. E' facoltà del RLS formulare proposte sui contenuti del piano (art. 14 del Decreto).

Inoltre ciascuna Impresa è tenuta a consultare il proprio RLS in occasione di ogni variazione a quanto previsto nel PSC e/o nel POS.

ORGANIZZAZIONE SERVIZIO DI PRONTO SOCCORSO, ANTINCENDIO ED EVACUAZIONE DEI LAVORATORI

(punto 2.1.2, lettera h, Allegato XV del D.Lgs. 81/2008 e s.m.i.)

A cura dell'impresa esecutrice principale e dei datori di lavoro delle imprese esecutrici, prima dell'inizio dei lavori i lavoratori dovranno essere portati a conoscenza delle modalità di pronto intervento, degli obblighi e competenze degli specifici addetti e del comportamento da tenere singolarmente in caso si verifichi un incidente; dovrà inoltre essere assegnato specificatamente il compito di chiamata telefonica in caso di emergenza sanitaria.

I lavoratori dovranno aver ricevuto adeguata informazione in merito agli addetti al pronto intervento, sui procedimenti relativi alle operazioni di pronto soccorso immediato in caso degli incidenti che possono verificarsi in cantiere onde garantire un uso adeguato dei presidi medici in attesa dei soccorsi.

Le imprese esecutrici dovranno conservare i dati del medico competente (nominativo, numero di telefono) e in relazione alla tipologia delle lavorazioni dovrà garantire la sorveglianza sanitaria sulle maestranze stesse, compreso accertamenti sanitari preventivi e periodici di cui all'art. 33 della L. 303/56, di cui all'art. 16 del Dlgs 626/94, di cui all'art. 29 e segg. del Dlgs 277/91.

Le imprese esecutrici hanno il dovere di garantire ai propri dipendenti la necessaria formazione e fornire le informazioni affinché qualunque situazione di emergenza collettiva o individuale possa essere affrontata in modo adeguato.

La zona è coperta dal 118 il cui servizio è garantito prevalentemente dall'Azienda Ulss 16

Padova. Ciascuna impresa dovrà garantire il primo soccorso con la propria cassetta di medicazione e con i propri lavoratori incaricati (art. 15 D.lgs 626/94). L'impresa principale deve garantire, per tutta la durata dei lavori, nell'ufficio di cantiere, un telefono per le comunicazioni di emergenza, accessibile a tutti gli operatori.

Alcuni numeri di potenziale immediata utilità devono essere conservati in cantiere (Carabinieri; Vigili del Fuoco; Emergenza sanitaria; Acquedotto; Gas guasti; Enel guasti; Coordinatore per l'esecuzione dei lavori; Direttore dei lavori; Ditta appaltatrice; Responsabile servizio protezione e prevenzione; Addetti al pronto intervento; Rappresentante sicurezza lavoratori; Medico competente) e posti in maniera visibile.

GESTIONE EMERGENZA

Premessa

Qualora non venga disposto diversamente dal contratto di affidamento dei lavori, la gestione dell'emergenza è a carico dei datori di lavoro delle ditte esecutrici dell'opera, i quali dovranno designare preventivamente gli addetti al pronto soccorso, alla prevenzione incendi e all'evacuazione.

I datori di lavoro delle imprese esecutrici dei lavori devono adottare le misure necessarie ai fini della prevenzione incendi e dell'evacuazione dei lavoratori, nonché per il caso di pericolo grave ed immediato. Per tale scopo, devono designare preventivamente i lavoratori incaricati della gestione dell'emergenza. Le misure da attuare sono riportate di seguito.

Al fine di porre in essere gli adempimenti di cui sopra i datori di lavoro:

- organizzano i necessari rapporti con i servizi pubblici competenti in materia di pronto soccorso, salvataggio, lotta antincendio e gestione dell'emergenza;
- designano, tenendo conto delle dimensioni dell'azienda ovvero dell'unità produttiva, lavoratori incaricati di attuare le misure di pronto soccorso, salvataggio, prevenzione incendi, lotta antincendio, e gestione dell'emergenza (il datore di lavoro che non provveda direttamente designa uno o più lavoratori incaricati di attuare i provvedimenti necessari al pronto soccorso e assistenza medica;
- programmando gli interventi, prende i provvedimenti e dà istruzioni affinché i lavoratori possano,

in caso di pericolo grave ed immediato che non può essere evitato, cessare la loro attività ovvero mettersi al sicuro abbandonando il posto di lavoro;

- prendono provvedimenti necessari affinché qualsiasi lavoratore, in caso di pericolo grave ed immediato per la propria sicurezza ovvero per quella di altre persone e nell'impossibilità di contattare il competente superiore gerarchico, possa prendere le misure adeguate per evitare le conseguenze di tale pericolo, tenendo conto delle sue conoscenze e dei mezzi tecnici disponibili.

Obiettivi del Piano di emergenza

Il presente piano d'emergenza si pone l'obiettivo di indicare le misure di emergenza da attuare nei casi di pronta evacuazione dei lavoratori, al verificarsi di incendio o di altro pericolo grave ed immediato, e nei casi in cui è necessario fornire un primo soccorso al personale colpito da infortunio.

In particolare, prescrive:

- a) le azioni che i lavoratori devono mettere in atto in caso d'incendio;
- b) le procedure per l'evacuazione dal luogo di lavoro che devono essere attuate dai lavoratori e da altre persone presenti;
- c) le disposizioni per richiedere l'intervento dei Vigili del fuoco e del Servizio di Pronto Soccorso pubblico;
- d) gli interventi di primo soccorso da attuare nei confronti di eventuale infortunio.

Presidi antincendio Previsti

I presidi antincendio previsti in cantiere sono:

- estintori portatili
 - a schiuma (luogo d'installazione)
 - ad anidride carbonica (luogo d'installazione)
 - a polvere (luogo d'installazione)
- gruppo elettrogeno
- illuminazione e segnaletica luminosa d'emergenza
- altro (specificare)

Azioni che i lavoratori devono mettere in atto in caso d'incendio

Nel caso in cui il lavoratore ravvisi un incendio deve:

- non perdere la calma;
- valutare l'entità dell'incendio;
- telefonare direttamente ai Vigili del Fuoco per la richiesta del pronto intervento;
- applicare le procedure di evacuazione.

Procedure di evacuazione fino al punto di raccolta

Nel caso in cui il lavoratore è avvisato dell'emergenza incendio, o di altra calamità deve porre in atto le seguenti azioni:

- non perdere la calma;
- abbandonare il posto di lavoro evitando di lasciare attrezzature che ostacoli il passaggio di altri lavoratori;
- percorrere la via d'esodo più opportuna in relazione alla localizzazione dell'incendio, evitando, per quanto possibile, di formare calca;
- raggiungere il luogo sicuro situato ed attendere l'arrivo dei soccorsi.

Gli addetti all'emergenza devono applicare le seguenti procedure:

- in caso di incendio di modesta entità intervengono con i mezzi estinguenti messi a loro disposizione;
- in caso di incendio valutato non domabile devono attivare le seguenti procedure di evacuazione rapida:
 - valutare quale via d'esodo sia più opportuna percorrere e indicarla agli altri lavoratori;
 - accertarsi che sia stato dato l'allarme emergenza;
 - servirsi dell'estintore per aprire l'eventuale incendio che ostruisce la via d'esodo;
 - attivare la procedura per segnalare l'incendio o altra emergenza ai Vigili del fuoco e/o ad

altri Centri di coordinamento di soccorso pubblico e richiedere, se del caso, l'intervento del pronto soccorso sanitario;

- raggiungere il luogo sicuro di raccolta dei lavoratori e procedere alla identificazione delle eventuali persone mancanti servendosi dell' elenco dei presenti al lavoro;
- attendere l' arrivo dei soccorsi pubblici e raccontare l'accaduto.

Modalità di chiamata dei Soccorsi Pubblici

All' interno del cantiere sarà disponibile un telefono per chiamate esterne.

Colui che richiede telefonicamente l'intervento, deve comporre il numero appropriato alla necessità (vigili del fuoco per l' incendio, Prefettura per altra calamità, croce rossa o altro per richiesta ambulanza) tra quelli indicati nell' elenco sottostante. Deve comunicare con precisione l'indirizzo e la natura dell'evento, accertandosi che l' interlocutore abbia capito con precisione quanto detto.

Numeri esterni da comporre per la richiesta d' intervento dei servizi pubblici sono i seguenti:

Prefettura

Vigili del Fuoco 115

Unita di pronto soccorso (ospedale) 118

Croce Rossa

Soccorso pubblico d' emergenza (polizia) 113

Altri

Copia dell' elenco e delle relative procedure sopra riportate deve essere consegnata ad ogni lavoratore.

Verifiche e Manutenzioni

Il personale addetto all' emergenza deve effettuare i seguenti controlli periodici:

CONTROLLI

PERIODICITÀ

Fruibilità dei percorsi d' esodo (assenza di ostacoli)

settimanale

Funzionamento illuminazione d' emergenza e segnaletica di sicurezza

settimanale

Verifica estintori:

- presenza
- accessibilità
- istruzioni d' uso ben visibili
- sigillo del dispositivo di sicurezza non manomesso
- indicatore di pressione indichi la corretta pressione
- cartellino di controllo periodico sia in sede e correttamente compilato
- estintore privo di segni evidenti di deterioramento

Verifica di funzionamento gruppo elettrogeno

mensile

Verifica livello d' acqua del serbatoio antincendio

mensile

Altri (specificare)

Verifiche periodiche da affidare a Ditte specializzate:

CONTROLLI

PERIODICITÀ

estintori portatili

semestrale

gruppo elettrogeno

semestrale

illuminazione e segnaletica luminosa d' emergenza

semestrale

altro (specificare):

Esercitazioni

Il personale deve partecipare periodicamente (almeno una volta l' anno) ad una esercitazione antincendio per mettere in pratica le procedure di evacuazione.

L' esercitazione dovrà consistere nel percorrere la via d'esodo prevista, simulando quanto più possibile una situazione reale, ma evitando di mettere in pericolo il personale.

Nel caso in cui vi siano più vie d' esodo, è opportuno porsi come obiettivo che una di essa non sia percorribile.

L' esercitazione avrà inizio dal momento in cui viene fatto scattare l' allarme e si concluderà una volta raggiunto il punto di raccolta e fatto l' appello dei partecipanti.

Procedure di Primo Soccorso

Infortuni possibili nell' ambiente di lavoro

In cantiere è statisticamente accertato che le tipologie di lesioni con accadimento più frequente sono le ferite, le fratture e le lussazioni, distrazioni e contusioni. Inoltre, richiedono particolare attenzione l'elettrocuzione e la intossicazione.

Per queste lesioni devono essere attuate le seguenti misure.

Norme a carico dei lavoratori

Il lavoratore che dovesse trovarsi nella situazione di essere il primo ad essere interessato da un infortunio accaduto ad un collega deve:

- 1) valutare sommariamente il tipo d' infortunio;
- 2) attuare gli accorgimenti sopra descritti;
- 3) avvisare prontamente l' addetto al pronto soccorso, accertandosi che l'avviso sia ricevuto con chiarezza.

Norme a carico dell' addetto al pronto soccorso

L' addetto al pronto soccorso deve inoltre provvedere alle seguenti misure di primo intervento.

a) Ferite gravi

- allontanare i materiali estranei quando possibile
- pulire l' area sana circostante la ferita con acqua e sapone antisettico
- bagnare la ferita con acqua ossigenata
- coprire la ferita con una spessa compressa di garza sterile
- bendare bene e richiedere l' intervento di un medico o inviare l' infortunato in ospedale.

b) Emorragie

- verificare nel caso di **emorragie esterne** se siano stati attuati i provvedimenti idonei per fermare la fuoriuscita di sangue.
- in caso di una emorragia controllata con la semplice pressione diretta sulla ferita, effettuare una medicazione compressiva, sufficientemente stretta da mantenere il blocco dell' emorragia, ma non tanto da impedire la circolazione locale
- in caso di sospetta emorragia interna mettere in atto le prime misure atte ad evitare l' insorgenza o l' aggravamento di uno stato di shock (distendere la vittima sul dorso od in posizione laterale con viso reclinato lateralmente, allentare colletti e cinture, rimuovere un' eventuale dentiera, coprire con una coperta...).
- sollecitare il trasporto in ospedale mediante autoambulanza.

c) Fratture

- 1) Non modificare la posizione dell' infortunato se non dopo avere individuato sede e nature della lesione;
- 2) evitare di fargli assumere la posizione assisa od eretta, se non dopo aver appurato che le stesse non comportino pericolo;
- 3) immobilizzare la frattura il più presto possibile;
- 4) nelle fratture esposte limitarsi a stendere sopra la ferita, senza toccarla, delle compresse di garza sterile;
- 5) non cercare mai di accelerare il trasporto del fratturato in ambulatorio e/o in ospedale con mezzi non idonei o pericolosi, onde evitare l' insorgenza di complicazioni;
- 6) mantenere disteso il fratturato in attesa di una barella e/o di un' autoambulanza.

d) Ustioni

Risulta necessario un pronto ricovero in ospedale, per un trattamento di rianimazione, quando l'ustione coinvolge il 20% della superficie corporea, con lesioni che interessano l'epidermide e il derma, con formazione di bolle ed ulcerazioni (secondo grado) od il 15%, con lesioni comportanti la completa distruzione della cute ed eventualmente dei tessuti sottostanti (terzo grado).

Si dovrà evitare:

- a) di applicare grassi sulla parte ustionata, in quanto possono irritare la lesione, infettandola e complicandone poi la pulizia;
- b) di usare cotone sulle ustioni con perdita dell' integrità della cute, per non contaminarle con frammenti di tale materiale;
- c) di rompere le bolle, per i rischi di infettare la lesione.

Primi trattamenti da praticare:

- a) in caso di lesioni molto superficiali (primo grado), applicare compresse di acqua fredda, quindi pomata antisettica - anestetica, non grassa;
- b) nelle ustioni di secondo grado, pulire l' area colpita dalle eventuali impurità presenti, utilizzando garza sterile e soluzioni antisettiche, immergere, poi, la lesione in una soluzione di bicarbonato di sodio, applicare, successivamente, pomata antisettica anestetica. Provvedere comunque ad inviare l' infortunato presso ambulatorio medico.
- c) in caso di ustioni molto estese o di terzo grado, con compromissione dello stato generale, provvedere all' immediato ricovero ospedaliero, richiedendo l' intervento di un' autoambulanza. In attesa, sistemare l' ustionato in posizione reclinata, con piedi alzati (posizione antishock), allontanare con cautela indumenti, togliere anelli e braccialetti, somministrare liquidi nella maggior quantità possibile.

Nelle ustioni da agenti chimici:

- 1) allontanare immediatamente la sostanza con abbondante acqua;
- 2) se il prodotto chimico è un acido, trattare poi la lesione con una soluzione di bicarbonato di sodio;
- 3) se è una base, con una miscela di acqua ed aceto, metà e metà.

e) Elettrocuzioni

In caso di apnea, praticare la respirazione bocca - naso. Nel contempo, provvedere all'intervento di un' autoambulanza per poter effettuare, prima possibile, respirazione assistita con ossigeno e ricovero ospedaliero. Qualora mancasse il "polso", eseguire massaggio cardiaco.

Massaggio cardiaco esterno

Indicazione

arresto cardiocircolatorio (azione cardiaca non rilevabile): in caso di incidente da corrente elettrica, trauma arresto respiratorio primario, infarto cardiaco, ...

Tecnica:

- 1) far giacere il malato su di un piano rigido;
- 2) operatore in piedi o in ginocchio accanto al paziente;
- 3) gomiti estesi;
- 4) pressione al terzo inferiore dello sterno;
- 5) mani sovrapposte sopra il punto di pressione;
- 6) pressione verticale utilizzando il peso del corpo, con il quale lo sterno deve avvicinarsi di circa 5 cm alla colonna vertebrale;
- 7) frequenza: 80-100 al minuto;
- 8) controllare l' efficacia del massaggio mediante palpazione polso femorale;
- 9) associare ventilazione polmonare: il rapporto tra massaggio cardiaco e ventilazione deve essere di 5 ad 1;
- 10) non interrompere il massaggio cardiaco durante la respirazione artificiale.

Respirazione artificiale

Indicazione

Arresto respiratorio in caso di:

- a) arresto circolatorio;
- b) ostruzione delle vie aeree;
- c) paralisi respiratoria centrale per emorragia, trauma, intossicazione;
- d) paralisi respiratoria periferica, per paralisi neuromuscolare, farmaci.

Tecnica

- 1) Assicurare la pervietà delle vie aeree (iperestendere il collo del malato e tenere sollevata la mandibola); per favorire la fuoriuscita di secrezioni, alimenti, ..., dalla bocca porre il paziente su di un fianco, tenendo sempre la testa iperestesa.
- 2) Respirazione bocca naso:
 - a) estendere il capo indietro: una mano sulla fronte, l'altra a piatto sotto il mento;
 - b) spingere in avanti la mandibola e premere contro il mascellare in modo da chiudere la bocca;
 - c) la bocca dell'operatore circonda a tenuta l'estremità del naso, in modo da espirarvi dentro;
 - d) insufflare per tre secondi, lasciare il paziente espira spontaneamente per due secondi; la frequenza che ne risulta è di 12 respiri al minuto;
 - e) osservare che il torace del paziente si alzi e si abbassi.

Se non è possibile utilizzare il naso (ferite, ...), si può usare nella stessa maniera la bocca (respirazione bocca a bocca). In quest'ultimo caso è consigliabile l'uso di un tubo a due bocche.

f) Intossicazioni acute

- in caso di contatto con la cute verificare se siano stati asportati i vestiti e se è stato provveduto alla pulizia della cute con acqua saponata. Se il contatto è avvenuto con acidi lavare con una soluzione di bicarbonato di sodio. Se, invece, il contatto è stato con una sostanza alcalina, lavare con aceto diluito in acqua o con una soluzione di succo di limone.
- se la sostanza chimica lesiva è entrata in contatto con gli occhi lavare abbondantemente con acqua o soluzione fisiologica, se non si conosce la natura dell'agente chimico; con una soluzione di bicarbonato di sodio al 2,5% nel caso di sostanze acide, con una soluzione glucosata al 20% e succo di limone nel caso di sostanze alcaline.
- se il lavoratore vomita adagiarlo in posizione di sicurezza con la testa più in basso del corpo, raccogliendo il materiale emesso in un recipiente
togliere indumenti troppo stretti, protesi dentarie ed ogni altro oggetto che può creare ostacolo alla respirazione
- in caso di respirazione inadeguata con cianosi labiale praticare respirazione assistita controllando l'espansione toracica e verificando che non vi siano rigurgiti
- se vi è edema polmonare porre il paziente in posizione semieretta.
- se il paziente è in stato di incoscienza porlo in posizione di sicurezza

Richiedere sempre l'immediato intervento di un medico o provvedere al tempestivo ricovero dell'intossicato in ospedale, fornendo notizie dettagliate circa le sostanze con cui è venuto a contatto.

CONCLUSIONI GENERALI

Al presente Piano di Sicurezza e Coordinamento sono allegati i seguenti elaborati, da considerarsi parte integrante del Piano stesso:

- Allegato "A" - Diagramma di Gantt (Cronoprogramma dei lavori);
- Allegato "B" - Analisi e valutazione dei rischi;
- Allegato "C" - Stima dei costi della sicurezza;
- Allegato "D" - Planimetria di cantiere;

si allegano, altresì:

- Tavole esplicative di progetto;
- Fascicolo con le caratteristiche dell'opera (per la prevenzione e protezione dei rischi);

INDICE

Lavoro	pag.	2
Committente	pag.	3
Responsabili	pag.	4
Imprese	pag.	5
Documentazione	pag.	6
Descrizione del contesto in cui è collocata l'area del cantiere	pag.	7
Descrizione sintetica dell'opera	pag.	8
Area del cantiere	pag.	9
Caratteristiche area del cantiere	pag.	9
Fattori esterni che comportano rischi per il cantiere	pag.	9
Rischi che le lavorazioni di cantiere comportano per l'area circostante	pag.	10
Descrizione caratteristiche idrogeologiche	pag.	11
Organizzazione del cantiere	pag.	12
Segnaletica generale prevista nel cantiere	pag.	14
Lavorazioni e loro interferenze	pag.	16
• Allestimento e smobilizzo cantiere	pag.	16
• Allestimento di depositi, zone per lo stoccaggio dei materiali e per gli impianti fissi (fase)	pag.	16
• Smobilizzo del cantiere (fase)	pag.	16
• Opere edili	pag.	17
• Rimozione di controsoffittature, intonaci e rivestimenti interni (fase)	pag.	17
• Rimozione di impianti (fase)	pag.	18
• Rimozione di manto di copertura in tegole (fase)	pag.	18
• Rimozione di intonaci e rivestimenti esterni (fase)	pag.	19
• Rimozione di massetto (fase)	pag.	19
• Rimozione di pavimenti esterni (fase)	pag.	20
• Rimozione di pavimenti interni (fase)	pag.	20
• Rimozione di pavimenti su copertura piana (fase)	pag.	21
• Rimozione di scossaline, canali di gronda, pluviali (fase)	pag.	21
• Rimozione di serramenti esterni (fase)	pag.	22
• Rimozione di serramenti interni (fase)	pag.	22
• Taglio di muratura a tutto spessore (fase)	pag.	23
• Demolizione di pareti divisorie (fase)	pag.	23
• Scavi e reinterri	pag.	24
• Scavo a sezione obbligata (fase)	pag.	24
• Scavo a sezione ristretta (fase)	pag.	24
• Scavo di sbancamento (fase)	pag.	25
• Scavo eseguito con martello demolitore (fase)	pag.	25
• Opere in cls e armature	pag.	26
• Lavorazione e posa ferri di armatura per le strutture in fondazione (fase)	pag.	26
• Realizzazione della carpenteria per le strutture in fondazione (fase)	pag.	26
• Getto in calcestruzzo per le strutture in fondazione (fase)	pag.	27
• Lavorazione e posa ferri di armatura per le strutture in elevazione (fase)	pag.	27
• Realizzazione della carpenteria per le strutture in fondazione (fase)	pag.	28
• Getto in calcestruzzo per le strutture in elevazione (fase)	pag.	28
• Getto di calcestruzzo di cordoli in c.a. in fondazione (fase)	pag.	28
• Coperture impalcati	pag.	29
• Montaggio di travi in legno (fase)	pag.	29
• Montaggio di arcarecci in legno (fase)	pag.	30
• Getto in calcestruzzo per consolidamento solaio (fase)	pag.	30
• Montaggio di tavole in laterizio (fase)	pag.	31

• Impermeabilizzazione di coperture (fase)	pag.	31
• Posa di manto di copertura in coppi (fase)	pag.	31
• Posa di lucernario (fase)	pag.	32
• Applicazione esterna di pannelli isolanti su superfici orizzontali e inclinate (fase)	pag.	32
• Montaggio di strutture inclinate in acciaio (fase)	pag.	33
• Murature pareti	pag.	33
• Realizzazione di divisori interni (fase)	pag.	34
• Impermeabilizzazione e coibentazioni	pag.	34
• Impermeabilizzazione di solai (fase)	pag.	34
• Applicazione interna di pannelli isolanti su superfici verticali (fase)	pag.	35
• Scarichi e canne fumarie	pag.	35
• Realizzazione di canna fumaria (fase)	pag.	35
• Realizzazione di comignolo (fase)	pag.	36
• Posa di conduttura fognaria in materie plastiche (fase)	pag.	36
• Opere in acciaio	pag.	37
• Montaggio di strutture orizzontali in acciaio (fase)	pag.	37
• Montaggio di strutture verticali in acciaio (fase)	pag.	37
• Opere di finitura e completamento	pag.	38
• Pavimenti e rivestimenti (fase)	pag.	38
• Formazione di massetto per pavimenti interni (sottofase)	pag.	38
• Formazione di lisciatura per pavimenti interni (sottofase)	pag.	39
• Posa di rivestimenti interni in marmo (sottofase)	pag.	39
• Posa di rivestimenti interni (sottofase)	pag.	40
• Lattonerie (fase)	pag.	40
• Realizzazione di opere di lattoneria (sottofase)	pag.	40
• Marmi soglie davanzali cornici (fase)	pag.	40
• Restauro pavimenti e rivestimenti interni (sottofase)	pag.	40
• Ripresa di cornici in pareti esterne (sottofase)	pag.	41
• Serramenti esterni (fase)	pag.	41
• Posa di serramenti esterni (sottofase)	pag.	41
• Serramenti interni (fase)	pag.	42
• Posa di serramenti interni (sottofase)	pag.	42
• Intonaci esterni (fase)	pag.	42
• Realizzazione di intonaco pareti esterne (sottofase)	pag.	42
• Intonaci interni (fase)	pag.	43
• Formazione intonaci interni (tradizionali) (sottofase)	pag.	43
• Stuccatura di vecchi paramenti in pietra (sottofase)	pag.	43
• Controsoffitti e contropareti (fase)	pag.	43
• Realizzazione di contropareti e controsoffitti (sottofase)	pag.	43
• Tinteggiature (fase)	pag.	44
• Tinteggiatura di superfici interne (sottofase)	pag.	44
• Restauro colonne in ferro (fase)	pag.	44
• Raschiatura con solventi di vecchie pitture sintetiche o acriliche (sottofase)	pag.	44
• Impianto elettrico	pag.	45
• Realizzazione di impianto di messa a terra (fase)	pag.	45
• Realizzazione di impianto elettrico interno (fase)	pag.	45
• Realizzazione di impianto di protezione contro le scariche atmosferiche (fase)	pag.	46
• Realizzazione di impianto audio annunci di emergenza (fase)	pag.	46
• Realizzazione di impianto antintrusione (fase)	pag.	46
• Realizzazione della rete e dei sistemi di controllo per impianto antincendio (fase)	pag.	47
• Realizzazione di impianto radiotelevisivo (fase)	pag.	47
• Impianto meccanico	pag.	47
• Realizzazione di impianto idrico-sanitario e del gas (fase)	pag.	48
• Realizzazione della rete idrica e degli attacchi per impianto antincendio (fase)	pag.	48
• Realizzazione della rete di distribuzione e terminali per impianto termico (centralizzato)		

(fase)	pag.	48
• Realizzazione di impianto termico (fase)	pag.	49
Rischi individuati nelle lavorazioni e relative misure preventive e protettive.	pag.	50
Attrezzature utilizzate nelle lavorazioni	pag.	57
Macchine utilizzate nelle lavorazioni	pag.	65
Potenza sonora attrezzature e macchine	pag.	70
Coordinamento delle lavorazioni e fasi	pag.	72
Coordinamento per uso comune di apprestamenti, attrezzature, infrastrutture, mezzi e servizi di protezione collettiva	pag.	168
Modalita' organizzative della cooperazione, del coordinamento e della reciproca informazione tra le imprese/lavoratori autonomi	pag.	169
Organizzazione servizio di pronto soccorso, antincendio ed evacuazione dei lavoratori	pag.	173
Conclusioni generali	pag.	179

Padova, 12/11/2015

Firma

ALLEGATO "A"

Comune di Padova

Provincia di Padova

DI AGRAMMA DI GANTT

cronoprogramma dei lavori

(Allegato XV e art. 100 del D.Lgs. 9 aprile 2008, n. 81 e s.m.i.)
(D.Lgs. 3 agosto 2009, n. 106)

OGGETTO: Restauro Serre 800 Lotto 5

COMMITTENTE: Univeristà di Padova

CANTIERE: Via Orto Botanico n° 15, Padova (Padova)

Padova, 12/11/2015

IL COORDINATORE DELLA SICUREZZA

(\$EMPTY_CSP_04\$ \$EMPTY_CSP_03\$ da definire)

per presa visione

IL COMMITTENTE

(Architetto D'Este Enrico)

\$EMPTY_CSP_04\$ \$EMPTY_CSP_03\$ da definire


\$EMPTY_CSP_05\$

\$EMPTY_CSP_06\$ \$EMPTY_CSP_07\$ (\$EMPTY_CSP_08\$)

Tel.: \$EMPTY_CSP_09\$ - Fax: \$EMPTY_CSP_10\$

E-Mail: \$EMPTY_CSP_11\$

CerTus by Guido Cianciulli - Copyright ACCA software S.p.A.



ALLEGATO "B"

Comune di Padova

Provincia di Padova

ANALISI E VALUTAZIONE DEI RISCHI

(Allegato XV e art. 100 del D.Lgs. 9 aprile 2008, n. 81 e s.m.i.)
(D.Lgs. 3 agosto 2009, n. 106)

OGGETTO: Restauro Serre 800 Lotto 5

COMMITTENTE: Univeristà di Padova

CANTIERE: Via Orto Botanico n° 15, Padova (Padova)

Padova, 21/11/2015

IL COORDINATORE DELLA SICUREZZA

(\$EMPTY_CSP_04\$ \$EMPTY_CSP_03\$ da definire)

per presa visione

IL COMMITTENTE

(Architetto D'Este Enrico)

\$EMPTY_CSP_04\$ \$EMPTY_CSP_03\$ da definire

\$EMPTY_CSP_05\$

\$EMPTY_CSP_06\$ \$EMPTY_CSP_07\$ (\$EMPTY_CSP_08\$)

Tel.: \$EMPTY_CSP_09\$ - Fax: \$EMPTY_CSP_10\$

E-Mail: \$EMPTY_CSP_11\$

CerTus by Guido Cianciulli - Copyright ACCA software S.p.A.

ANALISI E VALUTAZIONE DEI RISCHI

La valutazione dei rischi è stata effettuata ai sensi della normativa italiana vigente:

- **D.Lgs. 9 aprile 2008, n. 81**, "Attuazione dell'art. 1 della legge 3 agosto 2007, n. 123, in materia di tutela della salute e della sicurezza nei luoghi di lavoro".

Testo coordinato con:

- **D.L. 3 giugno 2008, n. 97**, convertito con modificazioni dalla **L. 2 agosto 2008, n. 129**;
- **D.L. 25 giugno 2008, n. 112**, convertito con modificazioni dalla **L. 6 agosto 2008, n. 133**;
- **D.L. 30 dicembre 2008, n. 207**, convertito con modificazioni dalla **L. 27 febbraio 2009, n. 14**;
- **L. 18 giugno 2009, n. 69**;
- **L. 7 luglio 2009, n. 88**;
- **D.Lgs. 3 agosto 2009, n. 106**;
- **D.L. 30 dicembre 2009, n. 194**, convertito con modificazioni dalla **L. 26 febbraio 2010, n. 25**;
- **D.L. 31 maggio 2010, n. 78**, convertito con modificazioni dalla **L. 30 luglio 2010, n. 122**;
- **L. 4 giugno 2010, n. 96**;
- **L. 13 agosto 2010, n. 136**;
- **Sentenza della Corte costituzionale 2 novembre 2010, n. 310**;
- **D.L. 29 dicembre 2010, n. 225**, convertito con modificazioni dalla **L. 26 febbraio 2011, n. 10**;
- **D.L. 12 maggio 2012, n. 57**, convertito con modificazioni dalla **L. 12 luglio 2012, n. 101**;
- **L. 1 ottobre 2012, n. 177**;
- **L. 24 dicembre 2012, n. 228**;
- **D.Lgs. 13 marzo 2013, n. 32**;
- **D.P.R. 28 marzo 2013, n. 44**;
- **D.L. 21 giugno 2013, n. 69**, convertito con modificazioni dalla **L. 9 agosto 2013, n. 98**;
- **D.L. 28 giugno 2013, n. 76**, convertito con modificazioni dalla **L. 9 agosto 2013, n. 99**.

Individuazione del criterio generale seguito per la valutazione dei rischi

La valutazione del rischio [R], necessaria per definire le priorità degli interventi di miglioramento della sicurezza aziendale, è stata effettuata tenendo conto dell'entità del danno [E] (funzione delle conseguenze sulle persone in base ad eventuali conoscenze statistiche o in base al registro degli infortuni o a previsioni ipotizzabili) e della probabilità di accadimento dello stesso [P] (funzione di valutazioni di carattere tecnico e organizzativo, quali le misure di prevenzione e protezione adottate -collettive e individuali-, e funzione dell'esperienza lavorativa degli addetti e del grado di formazione, informazione e addestramento ricevuto).

La metodologia per la valutazione "semi-quantitativa" dei rischi occupazionali generalmente utilizzata è basata sul metodo "a matrice" di seguito esposto.

La **Probabilità di accadimento [P]** è la quantificazione (stima) della probabilità che il danno, derivante da un fattore di rischio dato, effettivamente si verifichi. Essa può assumere un valore sintetico tra 1 e 4, secondo la seguente gamma di soglie di probabilità di accadimento:

Soglia	Descrizione della probabilità di accadimento	Valore
Molto probabile	1) Sono noti episodi in cui il pericolo ha causato danno, 2) Il pericolo può trasformarsi in danno con una correlazione, 3) Il verificarsi del danno non susciterebbe sorpresa.	[P4]
Probabile	1) E' noto qualche episodio in cui il pericolo ha causato danno, 2) Il pericolo può trasformarsi in danno anche se non in modo automatico, 3) Il verificarsi del danno susciterebbe scarsa sorpresa.	[P3]
Poco probabile	1) Sono noti rari episodi già verificati, 2) Il danno può verificarsi solo in circostanze particolari, 3) Il verificarsi del danno susciterebbe sorpresa.	[P2]
Improbabile	1) Non sono noti episodi già verificati, 2) Il danno si può verificare solo per una concatenazione di eventi improbabili e tra loro indipendenti, 3) Il verificarsi del danno susciterebbe incredulità.	[P1]

L'**Entità del danno [E]** è la quantificazione (stima) del potenziale danno derivante da un fattore di rischio dato. Essa può assumere un valore sintetico tra 1 e 4, secondo la seguente gamma di soglie di danno:

Soglia	Descrizione dell'entità del danno	Valore
Gravissimo	1) Infortunio con lesioni molto gravi irreversibili e invalidità totale o conseguenze letali, 2) Esposizione cronica con effetti letali o totalmente invalidanti.	[E4]
Grave	1) Infortunio o inabilità temporanea con lesioni significative irreversibili o invalidità parziale. 2) Esposizione cronica con effetti irreversibili o parzialmente invalidanti.	[E3]

Significativo	1) Infortunio o inabilità temporanea con disturbi o lesioni significative reversibili a medio termine. 2) Esposizione cronica con effetti reversibili.	[E2]
Lieve	1) Infortunio o inabilità temporanea con effetti rapidamente reversibili. 2) Esposizione cronica con effetti rapidamente reversibili.	[E1]

Individuato uno specifico pericolo o fattore di rischio, il valore numerico del rischio [R] è stimato quale prodotto dell'Entità del danno [E] per la Probabilità di accadimento [P] dello stesso.

$$[R] = [P] \times [E]$$

Il **Rischio [R]**, quindi, è la quantificazione (stima) del rischio. Esso può assumere un valore sintetico compreso tra 1 e 16, come si può evincere dalla matrice del rischio di seguito riportata.

Rischio [R]	Improbabile [P1]	Poco probabile [P2]	Probabile [P3]	Molto probabile [P4]
Danno lieve [E1]	Rischio basso [P1]X[E1]=1	Rischio basso [P2]X[E1]=2	Rischio moderato [P3]X[E1]=3	Rischio moderato [P4]X[E1]=4
Danno significativo [E2]	Rischio basso [P1]X[E2]=2	Rischio moderato [P2]X[E2]=4	Rischio medio [P3]X[E2]=6	Rischio rilevante [P4]X[E2]=8
Danno grave [E3]	Rischio moderato [P1]X[E3]=3	Rischio medio [P2]X[E3]=6	Rischio rilevante [P3]X[E3]=9	Rischio alto [P4]X[E3]=12
Danno gravissimo [E4]	Rischio moderato [P1]X[E4]=4	Rischio rilevante [P2]X[E4]=8	Rischio alto [P3]X[E4]=12	Rischio alto [P4]X[E4]=16

ESI TO DELLA VALUTAZI ONE DEI RI SCHI

Sigla	Attività	Entità del Danno Probabilità
	- LAVORAZIONI E FASI -	
LF	ALLESTIMENTO E SMOBILIZZO CANTIERE	
	Allestimento di depositi, zone per lo stoccaggio dei materiali e per gli impianti fissi (fase)	
	< Nessuna impresa definita> (max. presenti 5.00 uomini al giorno, per max. ore complessive 40.00)	
	Entità del Danno Lieve/Probabilità Bassissima = [492.60 ore]	
LF	Entità del Danno Lieve/Probabilità Bassa = [1.60 ore]	
	Entità del Danno Serio/Probabilità Bassissima = [13.32 ore]	
	Entità del Danno Grave/Probabilità Bassissima = [7.60 ore]	
	Entità del Danno Grave/Probabilità Bassa = [30.40 ore]	
LV	Addetto all'allestimento di depositi, zone per lo stoccaggio dei materiali e per gli impianti fissi (Max. ore 40.00)	
AT	Attrezzi manuali	
RS	Punture, tagli, abrasioni	E1 * P1 = 1
RS	Urti, colpi, impatti, compressioni	E1 * P1 = 1
AT	Scala semplice	
RS	Caduta dall'alto	E1 * P1 = 1
RS	Urti, colpi, impatti, compressioni	E1 * P1 = 1
AT	Sega circolare	
RS	Elettrocuzione	E1 * P1 = 1
RS	Inalazione polveri, fibre	E1 * P1 = 1
RS	Punture, tagli, abrasioni	E1 * P1 = 1
RS	Scivolamenti, cadute a livello	E1 * P1 = 1
RS	Urti, colpi, impatti, compressioni	E1 * P1 = 1
AT	Smerigliatrice angolare (flessibile)	
RS	Elettrocuzione	E1 * P1 = 1
RS	Inalazione polveri, fibre	E1 * P1 = 1
RS	Punture, tagli, abrasioni	E1 * P1 = 1
AT	Trapano elettrico	
RS	Elettrocuzione	E1 * P1 = 1
RS	Inalazione polveri, fibre	E1 * P1 = 1
RS	Punture, tagli, abrasioni	E1 * P1 = 1
RS	Caduta di materiale dall'alto o a livello	E3 * P2 = 6
MA	Autocarro (Max. ore 40.00)	
RS	Cesoamenti, stritolamenti	E2 * P1 = 2

Sigla	Attività	Entità del Danno Probabilità
RS	Getti, schizzi	E2 * P1 = 2
RS	Inalazione polveri, fibre	E1 * P1 = 1
RS	Incendi, esplosioni	E3 * P1 = 3
RS	Investimento, ribaltamento	E3 * P1 = 3
RS	Urti, colpi, impatti, compressioni	E2 * P1 = 2
RM	Rumore per "Operatore autocarro" [Il livello di esposizione è "Minore dei valori inferiori di azione: 80 dB(A) e 135 dB(C)"]	E1 * P1 = 1
VB	Vibrazioni per "Operatore autocarro" [HAV "Non presente", WBV "Inferiore a 0,5 m/s²"]	E2 * P1 = 2
MA	Autogrù (Max. ore 40.00)	
RS	Cesoamenti, stritolamenti	E2 * P1 = 2
RS	Getti, schizzi	E1 * P2 = 2
RS	Elettrocuzione	E3 * P1 = 3
RS	Incendi, esplosioni	E3 * P1 = 3
RS	Investimento, ribaltamento	E3 * P1 = 3
RS	Punture, tagli, abrasioni	E1 * P1 = 1
RS	Urti, colpi, impatti, compressioni	E2 * P1 = 2
RM	Rumore per "Operatore autogrù" [Il livello di esposizione è "Minore dei valori inferiori di azione: 80 dB(A) e 135 dB(C)"]	E1 * P1 = 1
VB	Vibrazioni per "Operatore autogrù" [HAV "Non presente", WBV "Inferiore a 0,5 m/s²"]	E2 * P1 = 2
LF	Smobilizzo del cantiere (fase)	
	< Nessuna impresa definita > (max. presenti 2.75 uomini al giorno, per max. ore complessive 22.00)	
	Entità del Danno Lieve/Probabilità Bassissima = [218.20 ore]	
	Entità del Danno Lieve/Probabilità Bassa = [0.80 ore]	
	Entità del Danno Serio/Probabilità Bassissima = [9.72 ore]	
	Entità del Danno Grave/Probabilità Bassissima = [5.70 ore]	
LF	Entità del Danno Grave/Probabilità Bassa = [15.20 ore]	
LV	Addetto allo smobilizzo del cantiere (Max. ore 22.00)	
AT	Attrezzi manuali	
RS	Punture, tagli, abrasioni	E1 * P1 = 1
RS	Urti, colpi, impatti, compressioni	E1 * P1 = 1
AT	Scala doppia	
RS	Caduta dall'alto	E1 * P1 = 1
RS	Cesoamenti, stritolamenti	E1 * P1 = 1
RS	Urti, colpi, impatti, compressioni	E1 * P1 = 1
AT	Scala semplice	
RS	Caduta dall'alto	E1 * P1 = 1
RS	Urti, colpi, impatti, compressioni	E1 * P1 = 1
AT	Smerigliatrice angolare (flessibile)	
RS	Elettrocuzione	E1 * P1 = 1
RS	Inalazione polveri, fibre	E1 * P1 = 1
RS	Punture, tagli, abrasioni	E1 * P1 = 1
AT	Trapano elettrico	
RS	Elettrocuzione	E1 * P1 = 1
RS	Inalazione polveri, fibre	E1 * P1 = 1
RS	Punture, tagli, abrasioni	E1 * P1 = 1
RS	Caduta di materiale dall'alto o a livello	E3 * P2 = 6
MA	Autocarro (Max. ore 22.00)	
RS	Cesoamenti, stritolamenti	E2 * P1 = 2
RS	Getti, schizzi	E2 * P1 = 2
RS	Inalazione polveri, fibre	E1 * P1 = 1
RS	Incendi, esplosioni	E3 * P1 = 3
RS	Investimento, ribaltamento	E3 * P1 = 3
RS	Urti, colpi, impatti, compressioni	E2 * P1 = 2
RM	Rumore per "Operatore autocarro" [Il livello di esposizione è "Minore dei valori inferiori di azione: 80 dB(A) e 135 dB(C)"]	E1 * P1 = 1
VB	Vibrazioni per "Operatore autocarro" [HAV "Non presente", WBV "Inferiore a 0,5 m/s²"]	E2 * P1 = 2
MA	Autogrù (Max. ore 22.00)	
RS	Cesoamenti, stritolamenti	E2 * P1 = 2
RS	Getti, schizzi	E1 * P2 = 2
RS	Elettrocuzione	E3 * P1 = 3
RS	Incendi, esplosioni	E3 * P1 = 3
RS	Investimento, ribaltamento	E3 * P1 = 3
RS	Punture, tagli, abrasioni	E1 * P1 = 1
RS	Urti, colpi, impatti, compressioni	E2 * P1 = 2
RM	Rumore per "Operatore autogrù" [Il livello di esposizione è "Minore dei valori inferiori di azione: 80 dB(A) e 135 dB(C)"]	E1 * P1 = 1
VB	Vibrazioni per "Operatore autogrù" [HAV "Non presente", WBV "Inferiore a 0,5 m/s²"]	E2 * P1 = 2
LF	OPERE EDI LI	
LF	Rimozione di controsoffittature, intonaci e rivestimenti interni (fase)	
	< Nessuna impresa definita > (max. presenti 2.23 uomini al giorno, per max. ore complessive 17.80)	
	Entità del Danno Lieve/Probabilità Bassissima = [252.31 ore]	
	Entità del Danno Serio/Probabilità Bassissima = [2.75 ore]	

Sigla	Attività	Entità del Danno Probabilità
	Entità del Danno Grave/Probabilità Bassissima = [1.71 ore] Entità del Danno Grave/Probabilità Media = [6.08 ore]	
LF		
LV	Addetto alla rimozione di controsoffittature, intonaci e rivestimenti interni (Max. ore 17.80)	
AT	Argano a bandiera	
RS	Caduta dall'alto	E1 * P1 = 1
RS	Caduta di materiale dall'alto o a livello	E1 * P1 = 1
RS	Punture, tagli, abrasioni	E1 * P1 = 1
RS	Urti, colpi, impatti, compressioni	E1 * P1 = 1
AT	Argano a cavalletto	
RS	Caduta dall'alto	E1 * P1 = 1
RS	Caduta di materiale dall'alto o a livello	E1 * P1 = 1
RS	Punture, tagli, abrasioni	E1 * P1 = 1
RS	Urti, colpi, impatti, compressioni	E1 * P1 = 1
AT	Attrezzi manuali	
RS	Punture, tagli, abrasioni	E1 * P1 = 1
RS	Urti, colpi, impatti, compressioni	E1 * P1 = 1
AT	Martello demolitore elettrico	
RS	Elettrocuzione	E1 * P1 = 1
RS	Inalazione polveri, fibre	E1 * P1 = 1
RS	Urti, colpi, impatti, compressioni	E1 * P1 = 1
AT	Ponte su cavalletti	
RS	Scivolamenti, cadute a livello	E1 * P1 = 1
RS	Inalazione polveri, fibre	E1 * P1 = 1
VB	Vibrazioni per "Operaio comune polivalente (demolizioni)" [HAV "Compreso tra 2,5 e 5,0 m/s²", WBV "Non presente"]	E3 * P3 = 9
MC1	M.M.C. (sollevamento e trasporto) [Le azioni di sollevamento e trasporto dei carichi sono accettabili.]	E1 * P1 = 1
RM	Rumore per "Operaio comune polivalente (demolizioni)" [Il livello di esposizione è "Maggiore dei valori superiori di azione: 85 dB(A) e 137 dB(C)".]	E3 * P3 = 9
MA	Autocarro (Max. ore 17.80)	
RS	Cesoamenti, stritolamenti	E2 * P1 = 2
RS	Getti, schizzi	E2 * P1 = 2
RS	Inalazione polveri, fibre	E1 * P1 = 1
RS	Incendi, esplosioni	E3 * P1 = 3
RS	Investimento, ribaltamento	E3 * P1 = 3
RS	Urti, colpi, impatti, compressioni	E2 * P1 = 2
RM	Rumore per "Operatore autocarro" [Il livello di esposizione è "Minore dei valori inferiori di azione: 80 dB(A) e 135 dB(C)".]	E1 * P1 = 1
VB	Vibrazioni per "Operatore autocarro" [HAV "Non presente", WBV "Inferiore a 0,5 m/s²"]	E2 * P1 = 2
	Rimozione di impianti (fase)	
	< Nessuna impresa definita> (max. presenti 2.23 uomini al giorno, per max. ore complessive 17.80)	
LF	Entità del Danno Lieve/Probabilità Bassissima = [259.51 ore] Entità del Danno Serio/Probabilità Bassissima = [2.75 ore] Entità del Danno Grave/Probabilità Bassissima = [1.71 ore] Entità del Danno Grave/Probabilità Media = [6.08 ore]	
LV	Addetto alla rimozione di impianti (Max. ore 17.80)	
AT	Argano a bandiera	
RS	Caduta dall'alto	E1 * P1 = 1
RS	Caduta di materiale dall'alto o a livello	E1 * P1 = 1
RS	Punture, tagli, abrasioni	E1 * P1 = 1
RS	Urti, colpi, impatti, compressioni	E1 * P1 = 1
AT	Argano a cavalletto	
RS	Caduta dall'alto	E1 * P1 = 1
RS	Caduta di materiale dall'alto o a livello	E1 * P1 = 1
RS	Punture, tagli, abrasioni	E1 * P1 = 1
RS	Urti, colpi, impatti, compressioni	E1 * P1 = 1
AT	Attrezzi manuali	
RS	Punture, tagli, abrasioni	E1 * P1 = 1
RS	Urti, colpi, impatti, compressioni	E1 * P1 = 1
AT	Martello demolitore elettrico	
RS	Elettrocuzione	E1 * P1 = 1
RS	Inalazione polveri, fibre	E1 * P1 = 1
RS	Urti, colpi, impatti, compressioni	E1 * P1 = 1
AT	Smerigliatrice angolare (flessibile)	
RS	Elettrocuzione	E1 * P1 = 1
RS	Inalazione polveri, fibre	E1 * P1 = 1
RS	Punture, tagli, abrasioni	E1 * P1 = 1
VB	Vibrazioni per "Operaio comune polivalente (demolizioni)" [HAV "Compreso tra 2,5 e 5,0 m/s²", WBV "Non presente"]	E3 * P3 = 9
RM	Rumore per "Operaio comune polivalente (demolizioni)" [Il livello di esposizione è "Maggiore dei valori superiori di azione: 85 dB(A) e 137 dB(C)".]	E3 * P3 = 9

Sigla	Attività	Entità del Danno Probabilità
MA	Autocarro (Max. ore 17.80)	
RS	Cesoiamenti, stritolamenti	E2 * P1 = 2
RS	Getti, schizzi	E2 * P1 = 2
RS	Inalazione polveri, fibre	E1 * P1 = 1
RS	Incendi, esplosioni	E3 * P1 = 3
RS	Investimento, ribaltamento	E3 * P1 = 3
RS	Urti, colpi, impatti, compressioni	E2 * P1 = 2
RM	Rumore per "Operatore autocarro" [Il livello di esposizione è "Minore dei valori inferiori di azione: 80 dB(A) e 135 dB(C)".]	E1 * P1 = 1
VB	Vibrazioni per "Operatore autocarro" [HAV "Non presente", WBV "Inferiore a 0,5 m/s²"]	E2 * P1 = 2
	Rimozione di manto di copertura in tegole (fase)	
	< Nessuna impresa definita> (max. presenti 2.23 uomini al giorno, per max. ore complessive 17.80)	
LF	Entità del Danno Lieve/Probabilità Bassissima = [300.31 ore]	
	Entità del Danno Serio/Probabilità Bassissima = [2.75 ore]	
	Entità del Danno Grave/Probabilità Bassissima = [1.71 ore]	
	Entità del Danno Grave/Probabilità Media = [6.08 ore]	
	Entità del Danno Gravissimo/Probabilità Bassissima = [16.00 ore]	
LV	Addetto alla rimozione di manto di copertura in tegole (Max. ore 17.80)	
AT	Argano a bandiera	
RS	Caduta dall'alto	E1 * P1 = 1
RS	Caduta di materiale dall'alto o a livello	E1 * P1 = 1
RS	Punture, tagli, abrasioni	E1 * P1 = 1
RS	Urti, colpi, impatti, compressioni	E1 * P1 = 1
AT	Argano a cavalletto	
RS	Caduta dall'alto	E1 * P1 = 1
RS	Caduta di materiale dall'alto o a livello	E1 * P1 = 1
RS	Punture, tagli, abrasioni	E1 * P1 = 1
RS	Urti, colpi, impatti, compressioni	E1 * P1 = 1
AT	Attrezzi manuali	
RS	Punture, tagli, abrasioni	E1 * P1 = 1
RS	Urti, colpi, impatti, compressioni	E1 * P1 = 1
AT	Martello demolitore elettrico	
RS	Elettrocuzione	E1 * P1 = 1
RS	Inalazione polveri, fibre	E1 * P1 = 1
RS	Urti, colpi, impatti, compressioni	E1 * P1 = 1
AT	Ponteggio metallico fisso	
RS	Caduta dall'alto	E1 * P1 = 1
RS	Caduta di materiale dall'alto o a livello	E1 * P1 = 1
RS	Scivolamenti, cadute a livello	E1 * P1 = 1
RS	Caduta dall'alto	E4 * P1 = 4
RS	Caduta di materiale dall'alto o a livello	E1 * P1 = 1
RS	Inalazione polveri, fibre	E1 * P1 = 1
VB	Vibrazioni per "Operaio comune polivalente (demolizioni)" [HAV "Compreso tra 2,5 e 5,0 m/s²", WBV "Non presente"]	E3 * P3 = 9
MC1	M.M.C. (sollevamento e trasporto) [Le azioni di sollevamento e trasporto dei carichi sono accettabili.]	E1 * P1 = 1
RM	Rumore per "Operaio comune polivalente (demolizioni)" [Il livello di esposizione è "Maggiore dei valori superiori di azione: 85 dB(A) e 137 dB(C)".]	E3 * P3 = 9
MA	Autocarro (Max. ore 17.80)	
RS	Cesoiamenti, stritolamenti	E2 * P1 = 2
RS	Getti, schizzi	E2 * P1 = 2
RS	Inalazione polveri, fibre	E1 * P1 = 1
RS	Incendi, esplosioni	E3 * P1 = 3
RS	Investimento, ribaltamento	E3 * P1 = 3
RS	Urti, colpi, impatti, compressioni	E2 * P1 = 2
RM	Rumore per "Operatore autocarro" [Il livello di esposizione è "Minore dei valori inferiori di azione: 80 dB(A) e 135 dB(C)".]	E1 * P1 = 1
VB	Vibrazioni per "Operatore autocarro" [HAV "Non presente", WBV "Inferiore a 0,5 m/s²"]	E2 * P1 = 2
	Rimozione di intonaci e rivestimenti esterni (fase)	
	< Nessuna impresa definita> (max. presenti 2.23 uomini al giorno, per max. ore complessive 17.80)	
LF	Entità del Danno Lieve/Probabilità Bassissima = [348.31 ore]	
	Entità del Danno Serio/Probabilità Bassissima = [2.75 ore]	
	Entità del Danno Grave/Probabilità Bassissima = [1.71 ore]	
	Entità del Danno Grave/Probabilità Media = [6.08 ore]	
LV	Addetto alla rimozione di intonaci e rivestimenti esterni (Max. ore 17.80)	
AT	Argano a bandiera	
RS	Caduta dall'alto	E1 * P1 = 1
RS	Caduta di materiale dall'alto o a livello	E1 * P1 = 1
RS	Punture, tagli, abrasioni	E1 * P1 = 1
RS	Urti, colpi, impatti, compressioni	E1 * P1 = 1
AT	Argano a cavalletto	

Sigla	Attività	Entità del Danno Probabilità
RS	Caduta dall'alto	E1 * P1 = 1
RS	Caduta di materiale dall'alto o a livello	E1 * P1 = 1
RS	Punture, tagli, abrasioni	E1 * P1 = 1
RS	Urti, colpi, impatti, compressioni	E1 * P1 = 1
AT	Attrezzi manuali	
RS	Punture, tagli, abrasioni	E1 * P1 = 1
RS	Urti, colpi, impatti, compressioni	E1 * P1 = 1
AT	Martello demolitore elettrico	
RS	Elettrocuzione	E1 * P1 = 1
RS	Inalazione polveri, fibre	E1 * P1 = 1
RS	Urti, colpi, impatti, compressioni	E1 * P1 = 1
AT	Ponteggio metallico fisso	
RS	Caduta dall'alto	E1 * P1 = 1
RS	Caduta di materiale dall'alto o a livello	E1 * P1 = 1
RS	Scivolamenti, cadute a livello	E1 * P1 = 1
AT	Ponteggio mobile o trabattello	
RS	Caduta dall'alto	E1 * P1 = 1
RS	Caduta di materiale dall'alto o a livello	E1 * P1 = 1
RS	Urti, colpi, impatti, compressioni	E1 * P1 = 1
RS	Caduta di materiale dall'alto o a livello	E1 * P1 = 1
RS	Inalazione polveri, fibre	E1 * P1 = 1
VB	Vibrazioni per "Operaio comune polivalente (demolizioni)" [HAV "Compreso tra 2,5 e 5,0 m/s²", WBV "Non presente"]	E3 * P3 = 9
MC1	M.M.C. (sollevamento e trasporto) [Le azioni di sollevamento e trasporto dei carichi sono accettabili.]	E1 * P1 = 1
RM	Rumore per "Operaio comune polivalente (demolizioni)" [Il livello di esposizione è "Maggiore dei valori superiori di azione: 85 dB(A) e 137 dB(C)".]	E3 * P3 = 9
MA	Autocarro (Max. ore 17.80)	
RS	Cesoiamenti, stritolamenti	E2 * P1 = 2
RS	Getti, schizzi	E2 * P1 = 2
RS	Inalazione polveri, fibre	E1 * P1 = 1
RS	Incendi, esplosioni	E3 * P1 = 3
RS	Investimento, ribaltamento	E3 * P1 = 3
RS	Urti, colpi, impatti, compressioni	E2 * P1 = 2
RM	Rumore per "Operatore autocarro" [Il livello di esposizione è "Minore dei valori inferiori di azione: 80 dB(A) e 135 dB(C)".]	E1 * P1 = 1
VB	Vibrazioni per "Operatore autocarro" [HAV "Non presente", WBV "Inferiore a 0,5 m/s²"]	E2 * P1 = 2
Rimozione di massetto (fase)		
< Nessuna impresa definita> (max. presenti 1.50 uomini al giorno, per max. ore complessive 12.00)		
LF	Entità del Danno Lieve/Probabilità Bassissima	= [132.20 ore]
	Entità del Danno Serio/Probabilità Bassissima	= [6.12 ore]
	Entità del Danno Grave/Probabilità Bassissima	= [3.80 ore]
	Entità del Danno Grave/Probabilità Media	= [3.04 ore]
LV	Addetto alla rimozione di massetto (Max. ore 12.00)	
AT	Argano a bandiera	
RS	Caduta dall'alto	E1 * P1 = 1
RS	Caduta di materiale dall'alto o a livello	E1 * P1 = 1
RS	Punture, tagli, abrasioni	E1 * P1 = 1
RS	Urti, colpi, impatti, compressioni	E1 * P1 = 1
AT	Argano a cavalletto	
RS	Caduta dall'alto	E1 * P1 = 1
RS	Caduta di materiale dall'alto o a livello	E1 * P1 = 1
RS	Punture, tagli, abrasioni	E1 * P1 = 1
RS	Urti, colpi, impatti, compressioni	E1 * P1 = 1
AT	Attrezzi manuali	
RS	Punture, tagli, abrasioni	E1 * P1 = 1
RS	Urti, colpi, impatti, compressioni	E1 * P1 = 1
AT	Martello demolitore elettrico	
RS	Elettrocuzione	E1 * P1 = 1
RS	Inalazione polveri, fibre	E1 * P1 = 1
RS	Urti, colpi, impatti, compressioni	E1 * P1 = 1
RS	Caduta di materiale dall'alto o a livello	E1 * P1 = 1
RS	Inalazione polveri, fibre	E1 * P1 = 1
VB	Vibrazioni per "Operaio comune polivalente (demolizioni)" [HAV "Compreso tra 2,5 e 5,0 m/s²", WBV "Non presente"]	E3 * P3 = 9
MC1	M.M.C. (sollevamento e trasporto) [Le azioni di sollevamento e trasporto dei carichi sono accettabili.]	E1 * P1 = 1
RM	Rumore per "Operaio comune polivalente (demolizioni)" [Il livello di esposizione è "Maggiore dei valori superiori di azione: 85 dB(A) e 137 dB(C)".]	E3 * P3 = 9
MA	Autocarro (Max. ore 12.00)	
RS	Cesoiamenti, stritolamenti	E2 * P1 = 2

Sigla	Attività	Entità del Danno Probabilità
RS	Getti, schizzi	E2 * P1 = 2
RS	Inalazione polveri, fibre	E1 * P1 = 1
RS	Incendi, esplosioni	E3 * P1 = 3
RS	Investimento, ribaltamento	E3 * P1 = 3
RS	Urti, colpi, impatti, compressioni	E2 * P1 = 2
RM	Rumore per "Operatore autocarro" [Il livello di esposizione è "Minore dei valori inferiori di azione: 80 dB(A) e 135 dB(C)"].	E1 * P1 = 1
VB	Vibrazioni per "Operatore autocarro" [HAV "Non presente", WBV "Inferiore a 0,5 m/s²"]	E2 * P1 = 2
	Rimozione di pavimenti esterni (fase) < Nessuna impresa definita> (max. presenti 2.23 uomini al giorno, per max. ore complessive 17.80)	
LF	Entità del Danno Lieve/Probabilità Bassissima = [108.31 ore] Entità del Danno Serio/Probabilità Bassissima = [2.75 ore] Entità del Danno Grave/Probabilità Bassissima = [1.71 ore] Entità del Danno Grave/Probabilità Media = [6.08 ore]	
LV	Addetto alla rimozione di pavimenti esterni (Max. ore 17.80)	
AT	Attrezzi manuali	
RS	Punture, tagli, abrasioni	E1 * P1 = 1
RS	Urti, colpi, impatti, compressioni	E1 * P1 = 1
AT	Martello demolitore elettrico	
RS	Elettrocuzione	E1 * P1 = 1
RS	Inalazione polveri, fibre	E1 * P1 = 1
RS	Urti, colpi, impatti, compressioni	E1 * P1 = 1
RS	Caduta di materiale dall'alto o a livello	E1 * P1 = 1
VB	Vibrazioni per "Operaio comune polivalente (demolizioni)" [HAV "Compreso tra 2,5 e 5,0 m/s²", WBV "Non presente"]	E3 * P3 = 9
MC1	M.M.C. (sollevamento e trasporto) [Le azioni di sollevamento e trasporto dei carichi sono accettabili.]	E1 * P1 = 1
RM	Rumore per "Operaio comune polivalente (demolizioni)" [Il livello di esposizione è "Maggiore dei valori superiori di azione: 85 dB(A) e 137 dB(C)"].	E3 * P3 = 9
MA	Autocarro (Max. ore 17.80)	
RS	Cesoiamenti, stritolamenti	E2 * P1 = 2
RS	Getti, schizzi	E2 * P1 = 2
RS	Inalazione polveri, fibre	E1 * P1 = 1
RS	Incendi, esplosioni	E3 * P1 = 3
RS	Investimento, ribaltamento	E3 * P1 = 3
RS	Urti, colpi, impatti, compressioni	E2 * P1 = 2
RM	Rumore per "Operatore autocarro" [Il livello di esposizione è "Minore dei valori inferiori di azione: 80 dB(A) e 135 dB(C)"].	E1 * P1 = 1
VB	Vibrazioni per "Operatore autocarro" [HAV "Non presente", WBV "Inferiore a 0,5 m/s²"]	E2 * P1 = 2
	Rimozione di pavimenti interni (fase) < Nessuna impresa definita> (max. presenti 2.23 uomini al giorno, per max. ore complessive 17.80)	
LF	Entità del Danno Lieve/Probabilità Bassissima = [252.31 ore] Entità del Danno Serio/Probabilità Bassissima = [2.75 ore] Entità del Danno Grave/Probabilità Bassissima = [1.71 ore] Entità del Danno Grave/Probabilità Media = [6.08 ore]	
LV	Addetto alla rimozione di pavimenti interni (Max. ore 17.80)	
AT	Argano a bandiera	
RS	Caduta dall'alto	E1 * P1 = 1
RS	Caduta di materiale dall'alto o a livello	E1 * P1 = 1
RS	Punture, tagli, abrasioni	E1 * P1 = 1
RS	Urti, colpi, impatti, compressioni	E1 * P1 = 1
AT	Argano a cavalletto	
RS	Caduta dall'alto	E1 * P1 = 1
RS	Caduta di materiale dall'alto o a livello	E1 * P1 = 1
RS	Punture, tagli, abrasioni	E1 * P1 = 1
RS	Urti, colpi, impatti, compressioni	E1 * P1 = 1
AT	Attrezzi manuali	
RS	Punture, tagli, abrasioni	E1 * P1 = 1
RS	Urti, colpi, impatti, compressioni	E1 * P1 = 1
AT	Martello demolitore elettrico	
RS	Elettrocuzione	E1 * P1 = 1
RS	Inalazione polveri, fibre	E1 * P1 = 1
RS	Urti, colpi, impatti, compressioni	E1 * P1 = 1
RS	Caduta di materiale dall'alto o a livello	E1 * P1 = 1
RS	Inalazione polveri, fibre	E1 * P1 = 1
VB	Vibrazioni per "Operaio comune polivalente (demolizioni)" [HAV "Compreso tra 2,5 e 5,0 m/s²", WBV "Non presente"]	E3 * P3 = 9
MC1	M.M.C. (sollevamento e trasporto) [Le azioni di sollevamento e trasporto dei carichi sono accettabili.]	E1 * P1 = 1
RM	Rumore per "Operaio comune polivalente (demolizioni)" [Il livello di esposizione è "Maggiore dei valori superiori di azione: 85 dB(A) e 137 dB(C)"].	E3 * P3 = 9

Sigla	Attività	Entità del Danno Probabilità
MA	Autocarro (Max. ore 17.80)	
RS	Cesoiamenti, stritolamenti	E2 * P1 = 2
RS	Getti, schizzi	E2 * P1 = 2
RS	Inalazione polveri, fibre	E1 * P1 = 1
RS	Incendi, esplosioni	E3 * P1 = 3
RS	Investimento, ribaltamento	E3 * P1 = 3
RS	Urti, colpi, impatti, compressioni	E2 * P1 = 2
RM	Rumore per "Operatore autocarro" [Il livello di esposizione è "Minore dei valori inferiori di azione: 80 dB(A) e 135 dB(C)".]	E1 * P1 = 1
VB	Vibrazioni per "Operatore autocarro" [HAV "Non presente", WBV "Inferiore a 0,5 m/s²"]	E2 * P1 = 2
	Rimozione di pavimenti su copertura piana (fase) < Nessuna impresa definita> (max. presenti 2.23 uomini al giorno, per max. ore complessive 17.80)	
LF	Entità del Danno Lieve/Probabilità Bassissima = [300.31 ore] Entità del Danno Serio/Probabilità Bassissima = [2.75 ore] Entità del Danno Grave/Probabilità Bassissima = [1.71 ore] Entità del Danno Grave/Probabilità Media = [6.08 ore] Entità del Danno Gravissimo/Probabilità Bassissima = [16.00 ore]	
LV	Addetto alla rimozione di pavimenti su copertura piana (Max. ore 17.80)	
AT	Argano a bandiera	
RS	Caduta dall'alto	E1 * P1 = 1
RS	Caduta di materiale dall'alto o a livello	E1 * P1 = 1
RS	Punture, tagli, abrasioni	E1 * P1 = 1
RS	Urti, colpi, impatti, compressioni	E1 * P1 = 1
AT	Argano a cavalletto	
RS	Caduta dall'alto	E1 * P1 = 1
RS	Caduta di materiale dall'alto o a livello	E1 * P1 = 1
RS	Punture, tagli, abrasioni	E1 * P1 = 1
RS	Urti, colpi, impatti, compressioni	E1 * P1 = 1
AT	Attrezzi manuali	
RS	Punture, tagli, abrasioni	E1 * P1 = 1
RS	Urti, colpi, impatti, compressioni	E1 * P1 = 1
AT	Martello demolitore elettrico	
RS	Elettrocuzione	E1 * P1 = 1
RS	Inalazione polveri, fibre	E1 * P1 = 1
RS	Urti, colpi, impatti, compressioni	E1 * P1 = 1
AT	Ponteggio metallico fisso	
RS	Caduta dall'alto	E1 * P1 = 1
RS	Caduta di materiale dall'alto o a livello	E1 * P1 = 1
RS	Scivolamenti, cadute a livello	E1 * P1 = 1
RS	Caduta dall'alto	E4 * P1 = 4
RS	Caduta di materiale dall'alto o a livello	E1 * P1 = 1
RS	Inalazione polveri, fibre	E1 * P1 = 1
VB	Vibrazioni per "Operaio comune polivalente (demolizioni)" [HAV "Compreso tra 2,5 e 5,0 m/s²", WBV "Non presente"]	E3 * P3 = 9
MC1	M.M.C. (sollevamento e trasporto) [Le azioni di sollevamento e trasporto dei carichi sono accettabili.]	E1 * P1 = 1
RM	Rumore per "Operaio comune polivalente (demolizioni)" [Il livello di esposizione è "Maggiore dei valori superiori di azione: 85 dB(A) e 137 dB(C)".]	E3 * P3 = 9
MA	Autocarro (Max. ore 17.80)	
RS	Cesoiamenti, stritolamenti	E2 * P1 = 2
RS	Getti, schizzi	E2 * P1 = 2
RS	Inalazione polveri, fibre	E1 * P1 = 1
RS	Incendi, esplosioni	E3 * P1 = 3
RS	Investimento, ribaltamento	E3 * P1 = 3
RS	Urti, colpi, impatti, compressioni	E2 * P1 = 2
RM	Rumore per "Operatore autocarro" [Il livello di esposizione è "Minore dei valori inferiori di azione: 80 dB(A) e 135 dB(C)".]	E1 * P1 = 1
VB	Vibrazioni per "Operatore autocarro" [HAV "Non presente", WBV "Inferiore a 0,5 m/s²"]	E2 * P1 = 2
	Rimozione di scossaline, canali di gronda, pluviali (fase) < Nessuna impresa definita> (max. presenti 2.23 uomini al giorno, per max. ore complessive 17.80)	
LF	Entità del Danno Lieve/Probabilità Bassissima = [307.51 ore] Entità del Danno Serio/Probabilità Bassissima = [2.75 ore] Entità del Danno Grave/Probabilità Bassissima = [1.71 ore] Entità del Danno Gravissimo/Probabilità Media = [15.20 ore]	
LV	Addetto alla rimozione di scossaline, canali di gronda, pluviali (Max. ore 17.80)	
AT	Argano a bandiera	
RS	Caduta dall'alto	E1 * P1 = 1
RS	Caduta di materiale dall'alto o a livello	E1 * P1 = 1
RS	Punture, tagli, abrasioni	E1 * P1 = 1
RS	Urti, colpi, impatti, compressioni	E1 * P1 = 1
AT	Argano a cavalletto	

Sigla	Attività	Entità del Danno Probabilità
RS	Caduta dall'alto	E1 * P1 = 1
RS	Caduta di materiale dall'alto o a livello	E1 * P1 = 1
RS	Punture, tagli, abrasioni	E1 * P1 = 1
RS	Urti, colpi, impatti, compressioni	E1 * P1 = 1
AT	Attrezzi manuali	
RS	Punture, tagli, abrasioni	E1 * P1 = 1
RS	Urti, colpi, impatti, compressioni	E1 * P1 = 1
AT	Ponteggio metallico fisso	
RS	Caduta dall'alto	E1 * P1 = 1
RS	Caduta di materiale dall'alto o a livello	E1 * P1 = 1
RS	Scivolamenti, cadute a livello	E1 * P1 = 1
AT	Ponteggio mobile o trabattello	
RS	Caduta dall'alto	E1 * P1 = 1
RS	Caduta di materiale dall'alto o a livello	E1 * P1 = 1
RS	Urti, colpi, impatti, compressioni	E1 * P1 = 1
AT	Smerigliatrice angolare (flessibile)	
RS	Elettrocuzione	E1 * P1 = 1
RS	Inalazione polveri, fibre	E1 * P1 = 1
RS	Punture, tagli, abrasioni	E1 * P1 = 1
RS	Caduta dall'alto	E4 * P3 = 12
MA	Autocarro (Max. ore 17.80)	
RS	Cesoamenti, stritolamenti	E2 * P1 = 2
RS	Getti, schizzi	E2 * P1 = 2
RS	Inalazione polveri, fibre	E1 * P1 = 1
RS	Incendi, esplosioni	E3 * P1 = 3
RS	Investimento, ribaltamento	E3 * P1 = 3
RS	Urti, colpi, impatti, compressioni	E2 * P1 = 2
RM	Rumore per "Operatore autocarro" [Il livello di esposizione è "Minore dei valori inferiori di azione: 80 dB(A) e 135 dB(C)".]	E1 * P1 = 1
VB	Vibrazioni per "Operatore autocarro" [HAV "Non presente", WBV "Inferiore a 0,5 m/s²"]	E2 * P1 = 2
	Rimozione di serramenti esterni (fase)	
	< Nessuna impresa definita> (max. presenti 2.23 uomini al giorno, per max. ore complessive 17.80)	
LF	Entità del Danno Lieve/Probabilità Bassissima = [316.31 ore] Entità del Danno Serio/Probabilità Bassissima = [2.75 ore] Entità del Danno Grave/Probabilità Bassissima = [1.71 ore] Entità del Danno Gravissimo/Probabilità Media = [15.20 ore]	
LV	Addetto alla rimozione di serramenti esterni (Max. ore 17.80)	
AT	Argano a bandiera	
RS	Caduta dall'alto	E1 * P1 = 1
RS	Caduta di materiale dall'alto o a livello	E1 * P1 = 1
RS	Punture, tagli, abrasioni	E1 * P1 = 1
RS	Urti, colpi, impatti, compressioni	E1 * P1 = 1
AT	Argano a cavalletto	
RS	Caduta dall'alto	E1 * P1 = 1
RS	Caduta di materiale dall'alto o a livello	E1 * P1 = 1
RS	Punture, tagli, abrasioni	E1 * P1 = 1
RS	Urti, colpi, impatti, compressioni	E1 * P1 = 1
AT	Attrezzi manuali	
RS	Punture, tagli, abrasioni	E1 * P1 = 1
RS	Urti, colpi, impatti, compressioni	E1 * P1 = 1
AT	Ponteggio metallico fisso	
RS	Caduta dall'alto	E1 * P1 = 1
RS	Caduta di materiale dall'alto o a livello	E1 * P1 = 1
RS	Scivolamenti, cadute a livello	E1 * P1 = 1
AT	Ponteggio mobile o trabattello	
RS	Caduta dall'alto	E1 * P1 = 1
RS	Caduta di materiale dall'alto o a livello	E1 * P1 = 1
RS	Urti, colpi, impatti, compressioni	E1 * P1 = 1
AT	Smerigliatrice angolare (flessibile)	
RS	Elettrocuzione	E1 * P1 = 1
RS	Inalazione polveri, fibre	E1 * P1 = 1
RS	Punture, tagli, abrasioni	E1 * P1 = 1
RS	Caduta dall'alto	E4 * P3 = 12
MC1	M.M.C. (sollevamento e trasporto) [Le azioni di sollevamento e trasporto dei carichi sono accettabili.]	E1 * P1 = 1
MA	Autocarro (Max. ore 17.80)	
RS	Cesoamenti, stritolamenti	E2 * P1 = 2
RS	Getti, schizzi	E2 * P1 = 2
RS	Inalazione polveri, fibre	E1 * P1 = 1
RS	Incendi, esplosioni	E3 * P1 = 3
RS	Investimento, ribaltamento	E3 * P1 = 3

Sigla	Attività	Entità del Danno Probabilità
RS	Urti, colpi, impatti, compressioni	E2 * P1 = 2
RM	Rumore per "Operatore autocarro" [Il livello di esposizione è "Minore dei valori inferiori di azione: 80 dB(A) e 135 dB(C)".]	E1 * P1 = 1
VB	Vibrazioni per "Operatore autocarro" [HAV "Non presente", WBV "Inferiore a 0,5 m/s²"]	E2 * P1 = 2
	Rimozione di serramenti interni (fase) < Nessuna impresa definita> (max. presenti 2.23 uomini al giorno, per max. ore complessive 17.80)	
LF	Entità del Danno Lieve/Probabilità Bassissima = [252.31 ore] Entità del Danno Serio/Probabilità Bassissima = [2.75 ore] Entità del Danno Grave/Probabilità Bassissima = [1.71 ore]	
LV	Addetto alla rimozione di serramenti interni (Max. ore 17.80)	
AT	Argano a bandiera	
RS	Caduta dall'alto	E1 * P1 = 1
RS	Caduta di materiale dall'alto o a livello	E1 * P1 = 1
RS	Punture, tagli, abrasioni	E1 * P1 = 1
RS	Urti, colpi, impatti, compressioni	E1 * P1 = 1
AT	Argano a cavalletto	
RS	Caduta dall'alto	E1 * P1 = 1
RS	Caduta di materiale dall'alto o a livello	E1 * P1 = 1
RS	Punture, tagli, abrasioni	E1 * P1 = 1
RS	Urti, colpi, impatti, compressioni	E1 * P1 = 1
AT	Attrezzi manuali	
RS	Punture, tagli, abrasioni	E1 * P1 = 1
RS	Urti, colpi, impatti, compressioni	E1 * P1 = 1
AT	Scala semplice	
RS	Caduta dall'alto	E1 * P1 = 1
RS	Urti, colpi, impatti, compressioni	E1 * P1 = 1
AT	Smerigliatrice angolare (flessibile)	
RS	Elettrocuzione	E1 * P1 = 1
RS	Inalazione polveri, fibre	E1 * P1 = 1
RS	Punture, tagli, abrasioni	E1 * P1 = 1
MC1	M.M.C. (sollevamento e trasporto) [Le azioni di sollevamento e trasporto dei carichi sono accettabili.]	E1 * P1 = 1
MA	Autocarro (Max. ore 17.80)	
RS	Cesoiamenti, stritolamenti	E2 * P1 = 2
RS	Getti, schizzi	E2 * P1 = 2
RS	Inalazione polveri, fibre	E1 * P1 = 1
RS	Incendi, esplosioni	E3 * P1 = 3
RS	Investimento, ribaltamento	E3 * P1 = 3
RS	Urti, colpi, impatti, compressioni	E2 * P1 = 2
RM	Rumore per "Operatore autocarro" [Il livello di esposizione è "Minore dei valori inferiori di azione: 80 dB(A) e 135 dB(C)".]	E1 * P1 = 1
VB	Vibrazioni per "Operatore autocarro" [HAV "Non presente", WBV "Inferiore a 0,5 m/s²"]	E2 * P1 = 2
	Taglio di muratura a tutto spessore (fase) < Nessuna impresa definita> (max. presenti 3.23 uomini al giorno, per max. ore complessive 25.80)	
LF	Entità del Danno Lieve/Probabilità Bassissima = [147.51 ore] Entità del Danno Serio/Probabilità Bassissima = [2.75 ore] Entità del Danno Serio/Probabilità Media = [22.80 ore] Entità del Danno Grave/Probabilità Bassissima = [1.71 ore] Entità del Danno Grave/Probabilità Media = [9.12 ore]	
LV	Addetto al taglio di murature a tutto spessore (Max. ore 25.80)	
AT	Attrezzi manuali	
RS	Punture, tagli, abrasioni	E1 * P1 = 1
RS	Urti, colpi, impatti, compressioni	E1 * P1 = 1
AT	Tagliamuri	
RS	Elettrocuzione	E1 * P1 = 1
RS	Getti, schizzi	E1 * P1 = 1
RS	Punture, tagli, abrasioni	E1 * P1 = 1
RS	Scivolamenti, cadute a livello	E1 * P1 = 1
RS	Inalazione polveri, fibre	E2 * P3 = 6
VB	Vibrazioni per "Operaio comune polivalente (demolizioni)" [HAV "Compreso tra 2,5 e 5,0 m/s²", WBV "Non presente"]	E3 * P3 = 9
RM	Rumore per "Operaio comune polivalente (demolizioni)" [Il livello di esposizione è "Maggiore dei valori superiori di azione: 85 dB(A) e 137 dB(C)".]	E3 * P3 = 9
MA	Autocarro (Max. ore 25.80)	
RS	Cesoiamenti, stritolamenti	E2 * P1 = 2
RS	Getti, schizzi	E2 * P1 = 2
RS	Inalazione polveri, fibre	E1 * P1 = 1
RS	Incendi, esplosioni	E3 * P1 = 3
RS	Investimento, ribaltamento	E3 * P1 = 3
RS	Urti, colpi, impatti, compressioni	E2 * P1 = 2
RM	Rumore per "Operatore autocarro" [Il livello di esposizione è "Minore dei valori inferiori di azione:	E1 * P1 = 1

Sigla	Attività	Entità del Danno Probabilità
VB	80 dB(A) e 135 dB(C).] Vibrazioni per "Operatore autocarro" [HAV "Non presente", WBV "Inferiore a 0,5 m/s²"]	E2 * P1 = 2
LF	Demolizione di pareti divisorie (fase) < Nessuna impresa definita> (max. presenti 3.06 uomini al giorno, per max. ore complessive 24.50) Entità del Danno Lieve/Probabilità Bassissima = [470.18 ore] Entità del Danno Serio/Probabilità Bassissima = [0.77 ore] Entità del Danno Serio/Probabilità Media = [22.80 ore] Entità del Danno Grave/Probabilità Bassissima = [0.47 ore] Entità del Danno Grave/Probabilità Media = [9.12 ore]	
LV	Addetto alla demolizione di pareti divisorie (Max. ore 24.50)	
AT	Argano a bandiera	
RS	Caduta dall'alto	E1 * P1 = 1
RS	Caduta di materiale dall'alto o a livello	E1 * P1 = 1
RS	Punture, tagli, abrasioni	E1 * P1 = 1
RS	Urti, colpi, impatti, compressioni	E1 * P1 = 1
AT	Argano a cavalletto	
RS	Caduta dall'alto	E1 * P1 = 1
RS	Caduta di materiale dall'alto o a livello	E1 * P1 = 1
RS	Punture, tagli, abrasioni	E1 * P1 = 1
RS	Urti, colpi, impatti, compressioni	E1 * P1 = 1
AT	Attrezzi manuali	
RS	Punture, tagli, abrasioni	E1 * P1 = 1
RS	Urti, colpi, impatti, compressioni	E1 * P1 = 1
AT	Martello demolitore elettrico	
RS	Elettrocuzione	E1 * P1 = 1
RS	Inalazione polveri, fibre	E1 * P1 = 1
RS	Urti, colpi, impatti, compressioni	E1 * P1 = 1
AT	Ponte su cavalletti	
RS	Scivolamenti, cadute a livello	E1 * P1 = 1
AT	Scala semplice	
RS	Caduta dall'alto	E1 * P1 = 1
RS	Urti, colpi, impatti, compressioni	E1 * P1 = 1
AT	Smerigliatrice angolare (flessibile)	
RS	Elettrocuzione	E1 * P1 = 1
RS	Inalazione polveri, fibre	E1 * P1 = 1
RS	Punture, tagli, abrasioni	E1 * P1 = 1
RS	Inalazione polveri, fibre	E2 * P3 = 6
VB	Vibrazioni per "Operaio comune polivalente (demolizioni)" [HAV "Compreso tra 2,5 e 5,0 m/s²", WBV "Non presente"]	E3 * P3 = 9
MC1	M.M.C. (sollevamento e trasporto) [Le azioni di sollevamento e trasporto dei carichi sono accettabili.]	E1 * P1 = 1
RM	Rumore per "Operaio comune polivalente (demolizioni)" [Il livello di esposizione è "Maggiore dei valori superiori di azione: 85 dB(A) e 137 dB(C)."]	E3 * P3 = 9
MA	Autocarro (Max. ore 24.50)	
RS	Cesoiamenti, stritolamenti	E2 * P1 = 2
RS	Getti, schizzi	E2 * P1 = 2
RS	Inalazione polveri, fibre	E1 * P1 = 1
RS	Incendi, esplosioni	E3 * P1 = 3
RS	Investimento, ribaltamento	E3 * P1 = 3
RS	Urti, colpi, impatti, compressioni	E2 * P1 = 2
RM	Rumore per "Operatore autocarro" [Il livello di esposizione è "Minore dei valori inferiori di azione: 80 dB(A) e 135 dB(C)."]	E1 * P1 = 1
VB	Vibrazioni per "Operatore autocarro" [HAV "Non presente", WBV "Inferiore a 0,5 m/s²"]	E2 * P1 = 2
LF	SCAVI E REINTERRI Scavo a sezione obbligata (fase) < Nessuna impresa definita> (max. presenti 4.25 uomini al giorno, per max. ore complessive 34.00) Entità del Danno Lieve/Probabilità Bassissima = [140.08 ore] Entità del Danno Serio/Probabilità Bassissima = [31.21 ore] Entità del Danno Serio/Probabilità Media = [5.95 ore] Entità del Danno Grave/Probabilità Bassissima = [21.90 ore] Entità del Danno Grave/Probabilità Bassa = [15.20 ore]	
LV	Addetto allo scavo a sezione obbligata (Max. ore 34.00)	
AT	Attrezzi manuali	
RS	Punture, tagli, abrasioni	E1 * P1 = 1
RS	Urti, colpi, impatti, compressioni	E1 * P1 = 1
AT	Andatoie e Passerelle	
RS	Caduta dall'alto	E1 * P1 = 1
RS	Caduta di materiale dall'alto o a livello	E1 * P1 = 1
AT	Scala semplice	
RS	Caduta dall'alto	E1 * P1 = 1
RS	Urti, colpi, impatti, compressioni	E1 * P1 = 1

Sigla	Attività	Entità del Danno Probabilità
RS	Scivolamenti, cadute a livello	E2 * P1 = 2
RS	Seppellimento, sprofondamento	E3 * P2 = 6
MA	Autocarro (Max. ore 34.00)	
RS	Cesoamenti, stritolamenti	E2 * P1 = 2
RS	Getti, schizzi	E2 * P1 = 2
RS	Inalazione polveri, fibre	E1 * P1 = 1
RS	Incendi, esplosioni	E3 * P1 = 3
RS	Investimento, ribaltamento	E3 * P1 = 3
RS	Urti, colpi, impatti, compressioni	E2 * P1 = 2
RM	Rumore per "Operatore autocarro" [Il livello di esposizione è "Minore dei valori inferiori di azione: 80 dB(A) e 135 dB(C)".]	E1 * P1 = 1
VB	Vibrazioni per "Operatore autocarro" [HAV "Non presente", WBV "Inferiore a 0,5 m/s²"]	E2 * P1 = 2
MA	Escavatore (Max. ore 34.00)	
RS	Cesoamenti, stritolamenti	E2 * P1 = 2
RS	Elettrocuzione	E3 * P1 = 3
RS	Inalazione polveri, fibre	E1 * P1 = 1
RS	Incendi, esplosioni	E3 * P1 = 3
RS	Investimento, ribaltamento	E3 * P1 = 3
RS	Scivolamenti, cadute a livello	E1 * P1 = 1
VB	Vibrazioni per "Operatore escavatore" [HAV "Non presente", WBV "Compreso tra 0,5 e 1 m/s²"]	E2 * P3 = 6
RM	Rumore per "Operatore escavatore" [Il livello di esposizione è "Minore dei valori inferiori di azione: 80 dB(A) e 135 dB(C)".]	E1 * P1 = 1
MA	Pala meccanica (Max. ore 34.00)	
RS	Cesoamenti, stritolamenti	E2 * P1 = 2
RS	Inalazione polveri, fibre	E1 * P1 = 1
RS	Incendi, esplosioni	E3 * P1 = 3
RS	Investimento, ribaltamento	E3 * P1 = 3
RS	Scivolamenti, cadute a livello	E1 * P1 = 1
RM	Rumore per "Operatore pala meccanica" [Il livello di esposizione è "Minore dei valori inferiori di azione: 80 dB(A) e 135 dB(C)".]	E1 * P1 = 1
VB	Vibrazioni per "Operatore pala meccanica" [HAV "Non presente", WBV "Compreso tra 0,5 e 1 m/s²"]	E2 * P3 = 6
LF	Scavo a sezione ristretta (fase)	
	< Nessuna impresa definita > (max. presenti 4.25 uomini al giorno, per max. ore complessive 34.00)	
	Entità del Danno Lieve/Probabilità Bassissima = [140.08 ore]	
	Entità del Danno Serio/Probabilità Bassissima = [31.21 ore]	
	Entità del Danno Serio/Probabilità Media = [5.95 ore]	
LV	Entità del Danno Grave/Probabilità Bassissima = [21.90 ore]	
	Entità del Danno Grave/Probabilità Bassa = [15.20 ore]	
	AdDETTO allo scavo a sezione ristretta (Max. ore 34.00)	
AT	Attrezzi manuali	
RS	Punture, tagli, abrasioni	E1 * P1 = 1
RS	Urti, colpi, impatti, compressioni	E1 * P1 = 1
AT	Andatoie e Passerelle	
RS	Caduta dall'alto	E1 * P1 = 1
RS	Caduta di materiale dall'alto o a livello	E1 * P1 = 1
AT	Scala semplice	
RS	Caduta dall'alto	E1 * P1 = 1
RS	Urti, colpi, impatti, compressioni	E1 * P1 = 1
RS	Seppellimento, sprofondamento	E3 * P2 = 6
RS	Scivolamenti, cadute a livello	E2 * P1 = 2
MA	Autocarro (Max. ore 34.00)	
RS	Cesoamenti, stritolamenti	E2 * P1 = 2
RS	Getti, schizzi	E2 * P1 = 2
RS	Inalazione polveri, fibre	E1 * P1 = 1
RS	Incendi, esplosioni	E3 * P1 = 3
RS	Investimento, ribaltamento	E3 * P1 = 3
RS	Urti, colpi, impatti, compressioni	E2 * P1 = 2
RM	Rumore per "Operatore autocarro" [Il livello di esposizione è "Minore dei valori inferiori di azione: 80 dB(A) e 135 dB(C)".]	E1 * P1 = 1
VB	Vibrazioni per "Operatore autocarro" [HAV "Non presente", WBV "Inferiore a 0,5 m/s²"]	E2 * P1 = 2
MA	Escavatore (Max. ore 34.00)	
RS	Cesoamenti, stritolamenti	E2 * P1 = 2
RS	Elettrocuzione	E3 * P1 = 3
RS	Inalazione polveri, fibre	E1 * P1 = 1
RS	Incendi, esplosioni	E3 * P1 = 3
RS	Investimento, ribaltamento	E3 * P1 = 3
RS	Urti, colpi, impatti, compressioni	E2 * P1 = 2
RM	Rumore per "Operatore escavatore" [Il livello di esposizione è "Minore dei valori inferiori di azione: 80 dB(A) e 135 dB(C)".]	E1 * P1 = 1
VB	Vibrazioni per "Operatore escavatore" [HAV "Non presente", WBV "Compreso tra 0,5 e 1 m/s²"]	E2 * P3 = 6
RM	Rumore per "Operatore escavatore" [Il livello di esposizione è "Minore dei valori inferiori di azione: 80 dB(A) e 135 dB(C)".]	E1 * P1 = 1

Sigla	Attività	Entità del Danno Probabilità
MA	Pala meccanica (Max. ore 34.00)	
RS	Cesoiamenti, stritolamenti	E2 * P1 = 2
RS	Inalazione polveri, fibre	E1 * P1 = 1
RS	Incendi, esplosioni	E3 * P1 = 3
RS	Investimento, ribaltamento	E3 * P1 = 3
RS	Scivolamenti, cadute a livello	E1 * P1 = 1
RM	Rumore per "Operatore pala meccanica" [Il livello di esposizione è "Minore dei valori inferiori di azione: 80 dB(A) e 135 dB(C)".]	E1 * P1 = 1
VB	Vibrazioni per "Operatore pala meccanica" [HAV "Non presente", WBV "Compreso tra 0,5 e 1 m/s²"]	E2 * P3 = 6
LF	Scavo di sbancamento (fase) < Nessuna impresa definita> (max. presenti 4.19 uomini al giorno, per max. ore complessive 33.50) Entità del Danno Lieve/Probabilità Bassissima = [125.82 ore] Entità del Danno Serio/Probabilità Bassissima = [31.88 ore] Entità del Danno Medio/Probabilità Media = [6.29 ore] Entità del Danno Grave/Probabilità Bassissima = [23.77 ore] Entità del Danno Grave/Probabilità Bassa = [11.78 ore]	
LV	Addetto allo scavo di sbancamento (Max. ore 33.50)	
AT	Attrezzi manuali	
RS	Punture, tagli, abrasioni	E1 * P1 = 1
RS	Urti, colpi, impatti, compressioni	E1 * P1 = 1
AT	Andatoie e Passerelle	
RS	Caduta dall'alto	E1 * P1 = 1
RS	Caduta di materiale dall'alto o a livello	E1 * P1 = 1
AT	Scala semplice	
RS	Caduta dall'alto	E1 * P1 = 1
RS	Urti, colpi, impatti, compressioni	E1 * P1 = 1
RS	Seppellimento, sprofondamento	E3 * P2 = 6
RS	Scivolamenti, cadute a livello	E2 * P1 = 2
MA	Autocarro (Max. ore 33.50)	
RS	Cesoiamenti, stritolamenti	E2 * P1 = 2
RS	Getti, schizzi	E2 * P1 = 2
RS	Inalazione polveri, fibre	E1 * P1 = 1
RS	Incendi, esplosioni	E3 * P1 = 3
RS	Investimento, ribaltamento	E3 * P1 = 3
RS	Urti, colpi, impatti, compressioni	E2 * P1 = 2
RM	Rumore per "Operatore autocarro" [Il livello di esposizione è "Minore dei valori inferiori di azione: 80 dB(A) e 135 dB(C)".]	E1 * P1 = 1
VB	Vibrazioni per "Operatore autocarro" [HAV "Non presente", WBV "Inferiore a 0,5 m/s²"]	E2 * P1 = 2
MA	Escavatore (Max. ore 33.50)	
RS	Cesoiamenti, stritolamenti	E2 * P1 = 2
RS	Elettrocuzione	E3 * P1 = 3
RS	Inalazione polveri, fibre	E1 * P1 = 1
RS	Incendi, esplosioni	E3 * P1 = 3
RS	Investimento, ribaltamento	E3 * P1 = 3
RS	Scivolamenti, cadute a livello	E1 * P1 = 1
VB	Vibrazioni per "Operatore escavatore" [HAV "Non presente", WBV "Compreso tra 0,5 e 1 m/s²"]	E2 * P3 = 6
RM	Rumore per "Operatore escavatore" [Il livello di esposizione è "Minore dei valori inferiori di azione: 80 dB(A) e 135 dB(C)".]	E1 * P1 = 1
MA	Pala meccanica (Max. ore 33.50)	
RS	Cesoiamenti, stritolamenti	E2 * P1 = 2
RS	Inalazione polveri, fibre	E1 * P1 = 1
RS	Incendi, esplosioni	E3 * P1 = 3
RS	Investimento, ribaltamento	E3 * P1 = 3
RS	Scivolamenti, cadute a livello	E1 * P1 = 1
RM	Rumore per "Operatore pala meccanica" [Il livello di esposizione è "Minore dei valori inferiori di azione: 80 dB(A) e 135 dB(C)".]	E1 * P1 = 1
VB	Vibrazioni per "Operatore pala meccanica" [HAV "Non presente", WBV "Compreso tra 0,5 e 1 m/s²"]	E2 * P3 = 6
LF	Scavo eseguito con martello demolitore (fase) < Nessuna impresa definita> (max. presenti 2.00 uomini al giorno, per max. ore complessive 16.00) Entità del Danno Lieve/Probabilità Bassissima = [184.80 ore] Entità del Danno Serio/Probabilità Bassissima = [15.20 ore] Entità del Danno Grave/Probabilità Media = [8.00 ore]	
LV	Addetto allo scavo eseguito con martello demolitore (Max. ore 16.00)	
AT	Attrezzi manuali	
RS	Punture, tagli, abrasioni	E1 * P1 = 1
RS	Urti, colpi, impatti, compressioni	E1 * P1 = 1
AT	Andatoie e Passerelle	
RS	Caduta dall'alto	E1 * P1 = 1
RS	Caduta di materiale dall'alto o a livello	E1 * P1 = 1

Sigla	Attività	Entità del Danno Probabilità
AT	Compressore con motore endotermico	
RS	Inalazione fumi, gas, vapori	E1 * P1 = 1
RS	Incendi, esplosioni	E1 * P1 = 1
RS	Scoppio	E1 * P1 = 1
AT	Martello demolitore pneumatico	
RS	Inalazione fumi, gas, vapori	E1 * P1 = 1
RS	Inalazione polveri, fibre	E1 * P1 = 1
RS	Scivolamenti, cadute a livello	E1 * P1 = 1
RS	Urti, colpi, impatti, compressioni	E1 * P1 = 1
MC1	M.M.C. (sollevamento e trasporto) [Le azioni di sollevamento e trasporto dei carichi sono accettabili.]	E1 * P1 = 1
RM	Rumore per "Addetto martello demolitore pneumatico" [Il livello di esposizione è "Maggiore dei valori superiori di azione: 85 dB(A) e 137 dB(C)".]	E3 * P3 = 9
RS	Scivolamenti, cadute a livello	E2 * P1 = 2
LF	OPERE IN CLS E ARMATURE	
	Lavorazione e posa ferri di armatura per le strutture in fondazione (fase)	
	< Nessuna impresa definita> (max. presenti 3.25 uomini al giorno, per max. ore complessive 26.00)	
LF	Entità del Danno Lieve/Probabilità Bassissima = [194.00 ore]	
	Entità del Danno Lieve/Probabilità Media = [22.80 ore]	
	Entità del Danno Serio/Probabilità Bassissima = [1.20 ore]	
	Entità del Danno Grave/Probabilità Bassissima = [2.40 ore]	
	Entità del Danno Grave/Probabilità Bassa = [0.70 ore]	
LV	Addetto alla lavorazione e posa ferri di armatura per le strutture in fondazione (Max. ore 26.00)	
AT	Attrezzi manuali	
RS	Punture, tagli, abrasioni	E1 * P1 = 1
RS	Urti, colpi, impatti, compressioni	E1 * P1 = 1
AT	Scala semplice	
RS	Caduta dall'alto	E1 * P1 = 1
RS	Urti, colpi, impatti, compressioni	E1 * P1 = 1
AT	Trancia-piegaferri	
RS	Cesoamenti, stritolamenti	E1 * P1 = 1
RS	Elettrocuzione	E1 * P1 = 1
RS	Punture, tagli, abrasioni	E1 * P1 = 1
RS	Scivolamenti, cadute a livello	E1 * P1 = 1
RS	Punture, tagli, abrasioni	E1 * P3 = 3
MA	Gru a torre (Max. ore 26.00)	
RS	Caduta dall'alto	E3 * P2 = 6
RS	Caduta di materiale dall'alto o a livello	E3 * P1 = 3
RS	Elettrocuzione	E3 * P1 = 3
RS	Urti, colpi, impatti, compressioni	E2 * P1 = 2
RM	Rumore per "Gruista (gru a torre)" [Il livello di esposizione è "Minore dei valori inferiori di azione: 80 dB(A) e 135 dB(C)".]	E1 * P1 = 1
	Realizzazione della carpenteria per le strutture in fondazione (fase)	
	< Nessuna impresa definita> (max. presenti 4.00 uomini al giorno, per max. ore complessive 32.00)	
LF	Entità del Danno Lieve/Probabilità Bassissima = [369.60 ore]	
	Entità del Danno Grave/Probabilità Media = [3.20 ore]	
LV	Addetto alla realizzazione della carpenteria per le strutture in fondazione (Max. ore 32.00)	
AT	Andatoie e Passerelle	
RS	Caduta dall'alto	E1 * P1 = 1
RS	Caduta di materiale dall'alto o a livello	E1 * P1 = 1
AT	Attrezzi manuali	
RS	Punture, tagli, abrasioni	E1 * P1 = 1
RS	Urti, colpi, impatti, compressioni	E1 * P1 = 1
AT	Scala semplice	
RS	Caduta dall'alto	E1 * P1 = 1
RS	Urti, colpi, impatti, compressioni	E1 * P1 = 1
AT	Sega circolare	
RS	Elettrocuzione	E1 * P1 = 1
RS	Inalazione polveri, fibre	E1 * P1 = 1
RS	Punture, tagli, abrasioni	E1 * P1 = 1
RS	Scivolamenti, cadute a livello	E1 * P1 = 1
RS	Urti, colpi, impatti, compressioni	E1 * P1 = 1
CH	Chimico [Rischio sicuramente: "Irrilevante per la salute".]	E1 * P1 = 1
RM	Rumore per "Carpentiere" [Il livello di esposizione è "Maggiore dei valori superiori di azione: 85 dB(A) e 137 dB(C)".]	E3 * P3 = 9
	Getto in calcestruzzo per le strutture in fondazione (fase)	
	< Nessuna impresa definita> (max. presenti 3.43 uomini al giorno, per max. ore complessive 27.40)	
LF	Entità del Danno Lieve/Probabilità Bassissima = [132.20 ore]	
	Entità del Danno Lieve/Probabilità Bassa = [10.83 ore]	
	Entità del Danno Serio/Probabilità Bassissima = [3.65 ore]	
	Entità del Danno Serio/Probabilità Bassa = [12.54 ore]	
	Entità del Danno Grave/Probabilità Bassissima = [13.96 ore]	

Sigla	Attività	Entità del Danno Probabilità
LF		
LV	Addetto al getto in calcestruzzo per le strutture in fondazione (Max. ore 27.40)	
AT	Andatoie e Passerelle	
RS	Caduta dall'alto	E1 * P1 = 1
RS	Caduta di materiale dall'alto o a livello	E1 * P1 = 1
AT	Attrezzi manuali	
RS	Punture, tagli, abrasioni	E1 * P1 = 1
RS	Urti, colpi, impatti, compressioni	E1 * P1 = 1
AT	Scala semplice	
RS	Caduta dall'alto	E1 * P1 = 1
RS	Urti, colpi, impatti, compressioni	E1 * P1 = 1
AT	Vibratore elettrico per calcestruzzo	
RS	Elettrocuzione	E1 * P1 = 1
CH	Chimico [Rischio sicuramente: "Irrilevante per la salute".]	E1 * P1 = 1
MA	Autobetoniera (Max. ore 27.40)	
RS	Caduta di materiale dall'alto o a livello	E3 * P1 = 3
RS	Cesoamenti, stritolamenti	E2 * P2 = 4
RS	Getti, schizzi	E1 * P2 = 2
RS	Incendi, esplosioni	E3 * P1 = 3
RS	Investimento, ribaltamento	E3 * P1 = 3
RS	Scivolamenti, cadute a livello	E1 * P2 = 2
RS	Urti, colpi, impatti, compressioni	E2 * P2 = 4
RM	Rumore per "Operatore autobetoniera" [Il livello di esposizione è "Minore dei valori inferiori di azione: 80 dB(A) e 135 dB(C)".]	E1 * P1 = 1
VB	Vibrazioni per "Operatore autobetoniera" [HAV "Non presente", WBV "Inferiore a 0,5 m/s²"]	E2 * P1 = 2
MA	Autopompa per cls (Max. ore 27.40)	
RS	Caduta di materiale dall'alto o a livello	E3 * P1 = 3
RS	Cesoamenti, stritolamenti	E2 * P2 = 4
RS	Elettrocuzione	E3 * P1 = 3
RS	Getti, schizzi	E1 * P2 = 2
RS	Incendi, esplosioni	E3 * P1 = 3
RS	Investimento, ribaltamento	E3 * P1 = 3
RS	Scivolamenti, cadute a livello	E1 * P2 = 2
RS	Urti, colpi, impatti, compressioni	E2 * P2 = 4
RM	Rumore per "Operatore pompa per il cls (autopompa)" [Il livello di esposizione è "Minore dei valori inferiori di azione: 80 dB(A) e 135 dB(C)".]	E1 * P1 = 1
VB	Vibrazioni per "Operatore autobetoniera" [HAV "Non presente", WBV "Inferiore a 0,5 m/s²"]	E2 * P1 = 2
	Lavorazione e posa ferri di armatura per le strutture in elevazione (fase)	
	< Nessuna impresa definita> (max. presenti 3.25 uomini al giorno, per max. ore complessive 26.00)	
LF	Entità del Danno Lieve/Probabilità Bassissima = [338.00 ore]	
	Entità del Danno Lieve/Probabilità Media = [22.80 ore]	
	Entità del Danno Serio/Probabilità Bassissima = [1.20 ore]	
	Entità del Danno Grave/Probabilità Bassissima = [2.40 ore]	
	Entità del Danno Grave/Probabilità Bassa = [0.70 ore]	
	Entità del Danno Gravissimo/Probabilità Media = [22.80 ore]	
LV	Addetto alla lavorazione e posa ferri di armatura per le strutture in elevazione (Max. ore 26.00)	
AT	Attrezzi manuali	
RS	Punture, tagli, abrasioni	E1 * P1 = 1
RS	Urti, colpi, impatti, compressioni	E1 * P1 = 1
AT	Ponteggio metallico fisso	
RS	Caduta dall'alto	E1 * P1 = 1
RS	Caduta di materiale dall'alto o a livello	E1 * P1 = 1
RS	Scivolamenti, cadute a livello	E1 * P1 = 1
AT	Ponteggio mobile o trabattello	
RS	Caduta dall'alto	E1 * P1 = 1
RS	Caduta di materiale dall'alto o a livello	E1 * P1 = 1
RS	Urti, colpi, impatti, compressioni	E1 * P1 = 1
AT	Scala semplice	
RS	Caduta dall'alto	E1 * P1 = 1
RS	Urti, colpi, impatti, compressioni	E1 * P1 = 1
AT	Trancia-piegaferri	
RS	Cesoamenti, stritolamenti	E1 * P1 = 1
RS	Elettrocuzione	E1 * P1 = 1
RS	Punture, tagli, abrasioni	E1 * P1 = 1
RS	Scivolamenti, cadute a livello	E1 * P1 = 1
RS	Caduta dall'alto	E4 * P3 = 12
RS	Punture, tagli, abrasioni	E1 * P3 = 3
MA	Gru a torre (Max. ore 26.00)	
RS	Caduta dall'alto	E3 * P2 = 6
RS	Caduta di materiale dall'alto o a livello	E3 * P1 = 3
RS	Elettrocuzione	E3 * P1 = 3
RS	Urti, colpi, impatti, compressioni	E2 * P1 = 2

Sigla	Attività	Entità del Danno Probabilità
RM	Rumore per "Gruista (gru a torre)" [Il livello di esposizione è "Minore dei valori inferiori di azione: 80 dB(A) e 135 dB(C)".]	E1 * P1 = 1
LF	Realizzazione della carpenteria per le strutture in fondazione (fase) < Nessuna impresa definita> (max. presenti 4.00 uomini al giorno, per max. ore complessive 32.00) Entità del Danno Lieve/Probabilità Bassissima = [369.60 ore] Entità del Danno Grave/Probabilità Media = [3.20 ore]	
LV	Addetto alla realizzazione della carpenteria per le strutture in fondazione (Max. ore 32.00)	
AT	Andatoie e Passerelle	
RS	Caduta dall'alto	E1 * P1 = 1
RS	Caduta di materiale dall'alto o a livello	E1 * P1 = 1
AT	Attrezzi manuali	
RS	Punture, tagli, abrasioni	E1 * P1 = 1
RS	Urti, colpi, impatti, compressioni	E1 * P1 = 1
AT	Scala semplice	
RS	Caduta dall'alto	E1 * P1 = 1
RS	Urti, colpi, impatti, compressioni	E1 * P1 = 1
AT	Sega circolare	
RS	Elettrocuzione	E1 * P1 = 1
RS	Inalazione polveri, fibre	E1 * P1 = 1
RS	Punture, tagli, abrasioni	E1 * P1 = 1
RS	Scivolamenti, cadute a livello	E1 * P1 = 1
RS	Urti, colpi, impatti, compressioni	E1 * P1 = 1
CH	Chimico [Rischio sicuramente: "Irrilevante per la salute".]	E1 * P1 = 1
RM	Rumore per "Carpentiere" [Il livello di esposizione è "Maggiore dei valori superiori di azione: 85 dB(A) e 137 dB(C)".]	E3 * P3 = 9
LF	Getto in calcestruzzo per le strutture in elevazione (fase) < Nessuna impresa definita> (max. presenti 3.43 uomini al giorno, per max. ore complessive 27.40) Entità del Danno Lieve/Probabilità Bassissima = [228.20 ore] Entità del Danno Lieve/Probabilità Bassa = [10.83 ore] Entità del Danno Danno Serio/Probabilità Bassissima = [3.65 ore] Entità del Danno Serio/Probabilità Bassa = [12.54 ore] Entità del Danno Grave/Probabilità Bassissima = [13.96 ore] Entità del Danno Gravissimo/Probabilità Media = [15.20 ore]	
LV	Addetto al getto in calcestruzzo per le strutture in elevazione (Max. ore 27.40)	
AT	Andatoie e Passerelle	
RS	Caduta dall'alto	E1 * P1 = 1
RS	Caduta di materiale dall'alto o a livello	E1 * P1 = 1
AT	Attrezzi manuali	
RS	Punture, tagli, abrasioni	E1 * P1 = 1
RS	Urti, colpi, impatti, compressioni	E1 * P1 = 1
AT	Ponteggio metallico fisso	
RS	Caduta dall'alto	E1 * P1 = 1
RS	Caduta di materiale dall'alto o a livello	E1 * P1 = 1
RS	Scivolamenti, cadute a livello	E1 * P1 = 1
AT	Ponteggio mobile o trabattello	
RS	Caduta dall'alto	E1 * P1 = 1
RS	Caduta di materiale dall'alto o a livello	E1 * P1 = 1
RS	Urti, colpi, impatti, compressioni	E1 * P1 = 1
AT	Scala semplice	
RS	Caduta dall'alto	E1 * P1 = 1
RS	Urti, colpi, impatti, compressioni	E1 * P1 = 1
AT	Vibratore elettrico per calcestruzzo	
RS	Elettrocuzione	E1 * P1 = 1
RS	Caduta dall'alto	E4 * P3 = 12
CH	Chimico [Rischio sicuramente: "Irrilevante per la salute".]	E1 * P1 = 1
MA	Autobetoniera (Max. ore 27.40)	
RS	Caduta di materiale dall'alto o a livello	E3 * P1 = 3
RS	Cesoiamenti, stritolamenti	E2 * P2 = 4
RS	Getti, schizzi	E1 * P2 = 2
RS	Incendi, esplosioni	E3 * P1 = 3
RS	Investimento, ribaltamento	E3 * P1 = 3
RS	Scivolamenti, cadute a livello	E1 * P2 = 2
RS	Urti, colpi, impatti, compressioni	E2 * P2 = 4
RM	Rumore per "Operatore autobetoniera" [Il livello di esposizione è "Minore dei valori inferiori di azione: 80 dB(A) e 135 dB(C)".]	E1 * P1 = 1
VB	Vibrazioni per "Operatore autobetoniera" [HAV "Non presente", WBV "Inferiore a 0,5 m/s²"]	E2 * P1 = 2
MA	Autopompa per cls (Max. ore 27.40)	
RS	Caduta di materiale dall'alto o a livello	E3 * P1 = 3
RS	Cesoiamenti, stritolamenti	E2 * P2 = 4
RS	Elettrocuzione	E3 * P1 = 3
RS	Getti, schizzi	E1 * P2 = 2

Sigla	Attività	Entità del Danno Probabilità
RS	Incendi, esplosioni	E3 * P1 = 3
RS	Investimento, ribaltamento	E3 * P1 = 3
RS	Scivolamenti, cadute a livello	E1 * P2 = 2
RS	Urti, colpi, impatti, compressioni	E2 * P2 = 4
RM	Rumore per "Operatore pompa per il cls (autopompa)" [Il livello di esposizione è "Minore dei valori inferiori di azione: 80 dB(A) e 135 dB(C)".]	E1 * P1 = 1
VB	Vibrazioni per "Operatore autobetoniera" [HAV "Non presente", WBV "Inferiore a 0,5 m/s²"]	E2 * P1 = 2
Getto di calcestruzzo di cordoli in c.a. in fondazione (fase)		
LF	< Nessuna impresa definita> (max. presenti 5.00 uomini al giorno, per max. ore complessive 40.00) Entità del Danno Lieve/Probabilità Bassissima = [502.00 ore]	
LV	Addetto al getto di calcestruzzo di cordoli in c.a. in fondazione (Max. ore 40.00)	
AT	Andatoie e Passerelle	
RS	Caduta dall'alto	E1 * P1 = 1
RS	Caduta di materiale dall'alto o a livello	E1 * P1 = 1
AT	Attrezzi manuali	
RS	Punture, tagli, abrasioni	E1 * P1 = 1
RS	Urti, colpi, impatti, compressioni	E1 * P1 = 1
AT	Betoniera a bicchiere	
RS	Caduta di materiale dall'alto o a livello	E1 * P1 = 1
RS	Cesoamenti, stritolamenti	E1 * P1 = 1
RS	Elettrocuzione	E1 * P1 = 1
RS	Getti, schizzi	E1 * P1 = 1
RS	Inalazione polveri, fibre	E1 * P1 = 1
RS	Urti, colpi, impatti, compressioni	E1 * P1 = 1
AT	Scala semplice	
RS	Caduta dall'alto	E1 * P1 = 1
RS	Urti, colpi, impatti, compressioni	E1 * P1 = 1
CH	Chimico [Rischio sicuramente: "Irrilevante per la salute".]	E1 * P1 = 1
LF	COPERTURE I MPALCATI	
Montaggio di travi in legno (fase)		
LF	< Nessuna impresa definita> (max. presenti 8.00 uomini al giorno, per max. ore complessive 64.00)	
	Entità del Danno Lieve/Probabilità Bassissima = [785.60 ore]	
	Entità del Danno Lieve/Probabilità Bassa = [3.20 ore]	
	Entità del Danno Serio/Probabilità Bassissima = [25.76 ore]	
	Entità del Danno Serio/Probabilità Bassa = [14.40 ore]	
	Entità del Danno Serio/Probabilità Media = [1.92 ore]	
	Entità del Danno Grave/Probabilità Bassissima = [36.80 ore]	
	Entità del Danno Gravissimo/Probabilità Alta = [36.00 ore]	
LV	Addetto al montaggio di travi in legno (Max. ore 64.00)	
AT	Attrezzi manuali	
RS	Punture, tagli, abrasioni	E1 * P1 = 1
RS	Urti, colpi, impatti, compressioni	E1 * P1 = 1
AT	Ponteggio metallico fisso	
RS	Caduta dall'alto	E1 * P1 = 1
RS	Caduta di materiale dall'alto o a livello	E1 * P1 = 1
RS	Scivolamenti, cadute a livello	E1 * P1 = 1
AT	Ponteggio mobile o trabattello	
RS	Caduta dall'alto	E1 * P1 = 1
RS	Caduta di materiale dall'alto o a livello	E1 * P1 = 1
RS	Urti, colpi, impatti, compressioni	E1 * P1 = 1
AT	Sega circolare	
RS	Elettrocuzione	E1 * P1 = 1
RS	Inalazione polveri, fibre	E1 * P1 = 1
RS	Punture, tagli, abrasioni	E1 * P1 = 1
RS	Scivolamenti, cadute a livello	E1 * P1 = 1
RS	Urti, colpi, impatti, compressioni	E1 * P1 = 1
AT	Trapano elettrico	
RS	Elettrocuzione	E1 * P1 = 1
RS	Inalazione polveri, fibre	E1 * P1 = 1
RS	Punture, tagli, abrasioni	E1 * P1 = 1
RS	Caduta dall'alto	E4 * P4 = 16
VB	Vibrazioni per "Carpentiere (coperture)" [HAV "Compreso tra 2,5 e 5,0 m/s²", WBV "Non presente"]	E2 * P3 = 6
RM	Rumore per "Carpentiere (coperture)" [Il livello di esposizione è "Compreso tra i valori inferiori e superiori di azione: 80/85 dB(A) e 135/137 dB(C)".]	E2 * P2 = 4
MA	Autogrù (Max. ore 64.00)	
RS	Cesoamenti, stritolamenti	E2 * P1 = 2
RS	Getti, schizzi	E1 * P2 = 2
RS	Elettrocuzione	E3 * P1 = 3
RS	Incendi, esplosioni	E3 * P1 = 3
RS	Investimento, ribaltamento	E3 * P1 = 3
RS	Punture, tagli, abrasioni	E1 * P1 = 1

Sigla	Attività	Entità del Danno Probabilità
RS	Urti, colpi, impatti, compressioni	E2 * P1 = 2
RM	Rumore per "Operatore autogrù" [Il livello di esposizione è "Minore dei valori inferiori di azione: 80 dB(A) e 135 dB(C)".]	E1 * P1 = 1
VB	Vibrazioni per "Operatore autogrù" [HAV "Non presente", WBV "Inferiore a 0,5 m/s²"]	E2 * P1 = 2
MA	Autocarro con cestello (Max. ore 64.00)	
RS	Caduta dall'alto	E3 * P1 = 3
RS	Caduta di materiale dall'alto o a livello	E3 * P1 = 3
RS	Cesoiamenti, stritolamenti	E2 * P1 = 2
RS	Elettrocuzione	E3 * P1 = 3
RS	Incendi, esplosioni	E3 * P1 = 3
RS	Investimento, ribaltamento	E3 * P1 = 3
RM	Rumore per "Operatore autocarro" [Il livello di esposizione è "Minore dei valori inferiori di azione: 80 dB(A) e 135 dB(C)".]	E1 * P1 = 1
VB	Vibrazioni per "Operatore autocarro" [HAV "Non presente", WBV "Inferiore a 0,5 m/s²"]	E2 * P1 = 2
LF	Montaggio di arcarecci in legno (fase) < Nessuna impresa definita > (max. presenti 7.00 uomini al giorno, per max. ore complessive 56.00)	
	Entità del Danno Lieve/Probabilità Bassissima = [657.60 ore]	
	Entità del Danno Lieve/Probabilità Bassa = [3.20 ore]	
	Entità del Danno Serio/Probabilità Bassissima = [25.76 ore]	
	Entità del Danno Serio/Probabilità Bassa = [12.00 ore]	
	Entità del Danno Serio/Probabilità Media = [1.60 ore]	
	Entità del Danno Grave/Probabilità Bassissima = [36.80 ore]	
	Entità del Danno Gravissimo/Probabilità Alta = [30.00 ore]	
LV	Addetto al montaggio di arcarecci in legno (Max. ore 56.00)	
AT	Attrezzi manuali	
RS	Punture, tagli, abrasioni	E1 * P1 = 1
RS	Urti, colpi, impatti, compressioni	E1 * P1 = 1
AT	Ponteggio metallico fisso	
RS	Caduta dall'alto	E1 * P1 = 1
RS	Caduta di materiale dall'alto o a livello	E1 * P1 = 1
RS	Scivolamenti, cadute a livello	E1 * P1 = 1
AT	Ponteggio mobile o trabattello	
RS	Caduta dall'alto	E1 * P1 = 1
RS	Caduta di materiale dall'alto o a livello	E1 * P1 = 1
RS	Urti, colpi, impatti, compressioni	E1 * P1 = 1
AT	Sega circolare	
RS	Elettrocuzione	E1 * P1 = 1
RS	Inalazione polveri, fibre	E1 * P1 = 1
RS	Punture, tagli, abrasioni	E1 * P1 = 1
RS	Scivolamenti, cadute a livello	E1 * P1 = 1
RS	Urti, colpi, impatti, compressioni	E1 * P1 = 1
AT	Trapano elettrico	
RS	Elettrocuzione	E1 * P1 = 1
RS	Inalazione polveri, fibre	E1 * P1 = 1
RS	Punture, tagli, abrasioni	E1 * P1 = 1
RS	Caduta dall'alto	E4 * P4 = 16
VB	Vibrazioni per "Carpentiere (coperture)" [HAV "Compreso tra 2,5 e 5,0 m/s²", WBV "Non presente"]	E2 * P3 = 6
RM	Rumore per "Carpentiere (coperture)" [Il livello di esposizione è "Compreso tra i valori inferiori e superiori di azione: 80/85 dB(A) e 135/137 dB(C)".]	E2 * P2 = 4
MA	Autogrù (Max. ore 56.00)	
RS	Cesoiamenti, stritolamenti	E2 * P1 = 2
RS	Getti, schizzi	E1 * P2 = 2
RS	Elettrocuzione	E3 * P1 = 3
RS	Incendi, esplosioni	E3 * P1 = 3
RS	Investimento, ribaltamento	E3 * P1 = 3
RS	Punture, tagli, abrasioni	E1 * P1 = 1
RS	Urti, colpi, impatti, compressioni	E2 * P1 = 2
RM	Rumore per "Operatore autogrù" [Il livello di esposizione è "Minore dei valori inferiori di azione: 80 dB(A) e 135 dB(C)".]	E1 * P1 = 1
VB	Vibrazioni per "Operatore autogrù" [HAV "Non presente", WBV "Inferiore a 0,5 m/s²"]	E2 * P1 = 2
MA	Autocarro con cestello (Max. ore 56.00)	
RS	Caduta dall'alto	E3 * P1 = 3
RS	Caduta di materiale dall'alto o a livello	E3 * P1 = 3
RS	Cesoiamenti, stritolamenti	E2 * P1 = 2
RS	Elettrocuzione	E3 * P1 = 3
RS	Incendi, esplosioni	E3 * P1 = 3
RS	Investimento, ribaltamento	E3 * P1 = 3
RM	Rumore per "Operatore autocarro" [Il livello di esposizione è "Minore dei valori inferiori di azione: 80 dB(A) e 135 dB(C)".]	E1 * P1 = 1
VB	Vibrazioni per "Operatore autocarro" [HAV "Non presente", WBV "Inferiore a 0,5 m/s²"]	E2 * P1 = 2
LF	Getto in calcestruzzo per consolidamento solaio (fase) < Nessuna impresa definita > (max. presenti 2.90 uomini al giorno, per max. ore complessive 23.20)	

Sigla	Attività	Entità del Danno Probabilità
	Entità del Danno Lieve/Probabilità Bassissima = [291.16 ore]	
LF		
LV	Addetto al getto in calcestruzzo per consolidamento solaio (Max. ore 23.20)	
AT	Argano a bandiera	
RS	Caduta dall'alto	E1 * P1 = 1
RS	Caduta di materiale dall'alto o a livello	E1 * P1 = 1
RS	Punture, tagli, abrasioni	E1 * P1 = 1
RS	Urti, colpi, impatti, compressioni	E1 * P1 = 1
AT	Attrezzi manuali	
RS	Punture, tagli, abrasioni	E1 * P1 = 1
RS	Urti, colpi, impatti, compressioni	E1 * P1 = 1
AT	Betoniera a bicchiere	
RS	Caduta di materiale dall'alto o a livello	E1 * P1 = 1
RS	Cesoamenti, stritolamenti	E1 * P1 = 1
RS	Elettrocuzione	E1 * P1 = 1
RS	Getti, schizzi	E1 * P1 = 1
RS	Inalazione polveri, fibre	E1 * P1 = 1
RS	Urti, colpi, impatti, compressioni	E1 * P1 = 1
CH	Chimico [Rischio sicuramente: "Irrilevante per la salute".]	E1 * P1 = 1
	Montaggio di tavole in laterizio (fase)	
	< Nessuna impresa definita > (max. presenti 5.88 uomini al giorno, per max. ore complessive 47.00)	
	Entità del Danno Lieve/Probabilità Bassissima = [633.60 ore]	
	Entità del Danno Lieve/Probabilità Bassa = [3.20 ore]	
LF	Entità del Danno Serio/Probabilità Bassissima = [14.40 ore]	
	Entità del Danno Serio/Probabilità Bassa = [11.70 ore]	
	Entità del Danno Serio/Probabilità Media = [1.56 ore]	
	Entità del Danno Grave/Probabilità Bassissima = [7.60 ore]	
	Entità del Danno Gravissimo/Probabilità Alta = [29.25 ore]	
LV	Addetto al montaggio di pannelli verticali in legno (Max. ore 47.00)	
AT	Attrezzi manuali	
RS	Punture, tagli, abrasioni	E1 * P1 = 1
RS	Urti, colpi, impatti, compressioni	E1 * P1 = 1
AT	Ponteggio metallico fisso	
RS	Caduta dall'alto	E1 * P1 = 1
RS	Caduta di materiale dall'alto o a livello	E1 * P1 = 1
RS	Scivolamenti, cadute a livello	E1 * P1 = 1
AT	Ponteggio mobile o trabattello	
RS	Caduta dall'alto	E1 * P1 = 1
RS	Caduta di materiale dall'alto o a livello	E1 * P1 = 1
RS	Urti, colpi, impatti, compressioni	E1 * P1 = 1
AT	Sega circolare	
RS	Elettrocuzione	E1 * P1 = 1
RS	Inalazione polveri, fibre	E1 * P1 = 1
RS	Punture, tagli, abrasioni	E1 * P1 = 1
RS	Scivolamenti, cadute a livello	E1 * P1 = 1
RS	Urti, colpi, impatti, compressioni	E1 * P1 = 1
AT	Trapano elettrico	
RS	Elettrocuzione	E1 * P1 = 1
RS	Inalazione polveri, fibre	E1 * P1 = 1
RS	Punture, tagli, abrasioni	E1 * P1 = 1
RS	Caduta dall'alto	E4 * P4 = 16
VB	Vibrazioni per "Carpentiere (coperture)" [HAV "Compreso tra 2,5 e 5,0 m/s²", WBV "Non presente"]	E2 * P3 = 6
RM	Rumore per "Carpentiere (coperture)" [Il livello di esposizione è "Compreso tra i valori inferiori e superiori di azione: 80/85 dB(A) e 135/137 dB(C)"].]	E2 * P2 = 4
MA	Autogrù (Max. ore 47.00)	
RS	Cesoamenti, stritolamenti	E2 * P1 = 2
RS	Getti, schizzi	E1 * P2 = 2
RS	Elettrocuzione	E3 * P1 = 3
RS	Incendi, esplosioni	E3 * P1 = 3
RS	Investimento, ribaltamento	E3 * P1 = 3
RS	Punture, tagli, abrasioni	E1 * P1 = 1
RS	Urti, colpi, impatti, compressioni	E2 * P1 = 2
RM	Rumore per "Operatore autogrù" [Il livello di esposizione è "Minore dei valori inferiori di azione: 80 dB(A) e 135 dB(C)"].]	E1 * P1 = 1
VB	Vibrazioni per "Operatore autogrù" [HAV "Non presente", WBV "Inferiore a 0,5 m/s²"]	E2 * P1 = 2
	Impermeabilizzazione di coperture (fase)	
	< Nessuna impresa definita > (max. presenti 3.04 uomini al giorno, per max. ore complessive 24.30)	
	Entità del Danno Lieve/Probabilità Bassissima = [192.30 ore]	
LF	Entità del Danno Serio/Probabilità Bassissima = [0.18 ore]	
	Entità del Danno Grave/Probabilità Bassissima = [0.36 ore]	
	Entità del Danno Grave/Probabilità Bassa = [0.10 ore]	
	Entità del Danno Grave/Probabilità Media = [22.80 ore]	
	Entità del Danno Gravissimo/Probabilità Media = [22.80 ore]	

Sigla	Attività	Entità del Danno Probabilità
LF		
LV	Addetto all'impermeabilizzazione di coperture (Max. ore 24.30)	
AT	Attrezzi manuali	
RS	Punture, tagli, abrasioni	E1 * P1 = 1
RS	Urti, colpi, impatti, compressioni	E1 * P1 = 1
AT	Cannello a gas	
RS	Inalazione fumi, gas, vapori	E1 * P1 = 1
RS	Incendi, esplosioni	E1 * P1 = 1
RS	Urti, colpi, impatti, compressioni	E1 * P1 = 1
AT	Ponteggio metallico fisso	
RS	Caduta dall'alto	E1 * P1 = 1
RS	Caduta di materiale dall'alto o a livello	E1 * P1 = 1
RS	Scivolamenti, cadute a livello	E1 * P1 = 1
RS	Caduta dall'alto	E4 * P3 = 12
RM	Rumore per "Impermeabilizzatore" [Il livello di esposizione è "Maggiore dei valori superiori di azione: 85 dB(A) e 137 dB(C)".]	E3 * P3 = 9
MA	Gru a torre (Max. ore 24.30)	
RS	Caduta dall'alto	E3 * P2 = 6
RS	Caduta di materiale dall'alto o a livello	E3 * P1 = 3
RS	Elettrocuzione	E3 * P1 = 3
RS	Urti, colpi, impatti, compressioni	E2 * P1 = 2
RM	Rumore per "Gruista (gru a torre)" [Il livello di esposizione è "Minore dei valori inferiori di azione: 80 dB(A) e 135 dB(C)".]	E1 * P1 = 1
	Posa di manto di copertura in coppi (fase)	
	< Nessuna impresa definita> (max. presenti 3.11 uomini al giorno, per max. ore complessive 24.90)	
LF	Entità del Danno Lieve/Probabilità Bassissima = [254.10 ore]	
	Entità del Danno Serio/Probabilità Bassissima = [0.54 ore]	
	Entità del Danno Grave/Probabilità Bassissima = [1.08 ore]	
	Entità del Danno Grave/Probabilità Bassa = [0.32 ore]	
	Entità del Danno Gravissimo/Probabilità Media = [22.80 ore]	
LV	Addetto alla posa di manto di copertura in tegole (Max. ore 24.90)	
AT	Attrezzi manuali	
RS	Punture, tagli, abrasioni	E1 * P1 = 1
RS	Urti, colpi, impatti, compressioni	E1 * P1 = 1
AT	Ponteggio metallico fisso	
RS	Caduta dall'alto	E1 * P1 = 1
RS	Caduta di materiale dall'alto o a livello	E1 * P1 = 1
RS	Scivolamenti, cadute a livello	E1 * P1 = 1
AT	Taglierina elettrica	
RS	Punture, tagli, abrasioni	E1 * P1 = 1
RS	Urti, colpi, impatti, compressioni	E1 * P1 = 1
AT	Trapano elettrico	
RS	Elettrocuzione	E1 * P1 = 1
RS	Inalazione polveri, fibre	E1 * P1 = 1
RS	Punture, tagli, abrasioni	E1 * P1 = 1
RS	Caduta dall'alto	E4 * P3 = 12
MC3	M.M.C. (elevata frequenza) [Il livello di rischio globale per i lavoratori è accettabile.]	E1 * P1 = 1
MA	Gru a torre (Max. ore 24.90)	
RS	Caduta dall'alto	E3 * P2 = 6
RS	Caduta di materiale dall'alto o a livello	E3 * P1 = 3
RS	Elettrocuzione	E3 * P1 = 3
RS	Urti, colpi, impatti, compressioni	E2 * P1 = 2
RM	Rumore per "Gruista (gru a torre)" [Il livello di esposizione è "Minore dei valori inferiori di azione: 80 dB(A) e 135 dB(C)".]	E1 * P1 = 1
	Posa di lucernario (fase)	
	< Nessuna impresa definita> (max. presenti 2.68 uomini al giorno, per max. ore complessive 21.40)	
LF	Entità del Danno Lieve/Probabilità Bassissima = [212.20 ore]	
	Entità del Danno Serio/Probabilità Bassissima = [0.12 ore]	
	Entità del Danno Grave/Probabilità Bassissima = [0.24 ore]	
	Entità del Danno Grave/Probabilità Bassa = [0.07 ore]	
	Entità del Danno Gravissimo/Probabilità Media = [20.14 ore]	
LV	Addetto alla posa di lucernario (Max. ore 21.40)	
AT	Attrezzi manuali	
RS	Punture, tagli, abrasioni	E1 * P1 = 1
RS	Urti, colpi, impatti, compressioni	E1 * P1 = 1
AT	Ponteggio metallico fisso	
RS	Caduta dall'alto	E1 * P1 = 1
RS	Caduta di materiale dall'alto o a livello	E1 * P1 = 1
RS	Scivolamenti, cadute a livello	E1 * P1 = 1
AT	Sega circolare	
RS	Elettrocuzione	E1 * P1 = 1

Sigla	Attività	Entità del Danno Probabilità
RS	Inalazione polveri, fibre	E1 * P1 = 1
RS	Punture, tagli, abrasioni	E1 * P1 = 1
RS	Scivolamenti, cadute a livello	E1 * P1 = 1
RS	Urti, colpi, impatti, compressioni	E1 * P1 = 1
RS	Caduta dall'alto	E4 * P3 = 12
MA	Gru a torre (Max. ore 21.40)	
RS	Caduta dall'alto	E3 * P2 = 6
RS	Caduta di materiale dall'alto o a livello	E3 * P1 = 3
RS	Elettrocuzione	E3 * P1 = 3
RS	Urti, colpi, impatti, compressioni	E2 * P1 = 2
RM	Rumore per "Gruista (gru a torre)" [Il livello di esposizione è "Minore dei valori inferiori di azione: 80 dB(A) e 135 dB(C)."]	E1 * P1 = 1
	Applicazione esterna di pannelli isolanti su superfici orizzontali e inclinate (fase) < Nessuna impresa definita> (max. presenti 2.15 uomini al giorno, per max. ore complessive 17.20)	
LF	Entità del Danno Lieve/Probabilità Bassissima = [122.00 ore] Entità del Danno Serio/Probabilità Bassissima = [0.72 ore] Entità del Danno Grave/Probabilità Bassissima = [1.44 ore] Entità del Danno Grave/Probabilità Bassa = [0.42 ore] Entità del Danno Grave/Probabilità Media = [15.20 ore]	
LV	Addetto all'applicazione esterna di pannelli isolanti su superfici orizzontali e inclinate (Max. ore 17.20)	
AT	Attrezzi manuali	
RS	Punture, tagli, abrasioni	E1 * P1 = 1
RS	Urti, colpi, impatti, compressioni	E1 * P1 = 1
AT	Ponteggio metallico fisso	
RS	Caduta dall'alto	E1 * P1 = 1
RS	Caduta di materiale dall'alto o a livello	E1 * P1 = 1
RS	Scivolamenti, cadute a livello	E1 * P1 = 1
AT	Taglierina elettrica	
RS	Punture, tagli, abrasioni	E1 * P1 = 1
RS	Urti, colpi, impatti, compressioni	E1 * P1 = 1
RS	Caduta dall'alto	E3 * P3 = 9
CH	Chimico [Rischio sicuramente: "Irrilevante per la salute".]	E1 * P1 = 1
MA	Gru a torre (Max. ore 17.20)	
RS	Caduta dall'alto	E3 * P2 = 6
RS	Caduta di materiale dall'alto o a livello	E3 * P1 = 3
RS	Elettrocuzione	E3 * P1 = 3
RS	Urti, colpi, impatti, compressioni	E2 * P1 = 2
RM	Rumore per "Gruista (gru a torre)" [Il livello di esposizione è "Minore dei valori inferiori di azione: 80 dB(A) e 135 dB(C)."]	E1 * P1 = 1
	Montaggio di strutture inclinate in acciaio (fase) < Nessuna impresa definita> (max. presenti 4.00 uomini al giorno, per max. ore complessive 32.00)	
LF	Entità del Danno Lieve/Probabilità Bassissima = [334.80 ore] Entità del Danno Lieve/Probabilità Bassa = [3.20 ore] Entità del Danno Serio/Probabilità Bassissima = [14.40 ore] Entità del Danno Grave/Probabilità Bassissima = [7.60 ore] Entità del Danno Gravissimo/Probabilità Alta = [31.20 ore]	
LV	Addetto al montaggio di strutture orizzontali in acciaio (Max. ore 32.00)	
AT	Attrezzi manuali	
RS	Punture, tagli, abrasioni	E1 * P1 = 1
RS	Urti, colpi, impatti, compressioni	E1 * P1 = 1
AT	Avvitatore elettrico	
RS	Elettrocuzione	E1 * P1 = 1
RS	Urti, colpi, impatti, compressioni	E1 * P1 = 1
AT	Ponteggio metallico fisso	
RS	Caduta dall'alto	E1 * P1 = 1
RS	Caduta di materiale dall'alto o a livello	E1 * P1 = 1
RS	Scivolamenti, cadute a livello	E1 * P1 = 1
AT	Saldatrice elettrica	
RS	Elettrocuzione	E1 * P1 = 1
RS	Inalazione fumi, gas, vapori	E1 * P1 = 1
RS	Incendi, esplosioni	E1 * P1 = 1
AT	Smerigliatrice angolare (flessibile)	
RS	Elettrocuzione	E1 * P1 = 1
RS	Inalazione polveri, fibre	E1 * P1 = 1
RS	Punture, tagli, abrasioni	E1 * P1 = 1
RS	Caduta dall'alto	E4 * P4 = 16
MC1	M.M.C. (sollevamento e trasporto) [Le azioni di sollevamento e trasporto dei carichi sono accettabili.]	E1 * P1 = 1
ROA	R.O.A. per "Saldatura ad elettrodi rivestiti" [Rischio alto per la salute.]	E4 * P4 = 16
MA	Autogrù (Max. ore 32.00)	

Sigla	Attività	Entità del Danno Probabilità
RS	Cesoamenti, stritolamenti	E2 * P1 = 2
RS	Getti, schizzi	E1 * P2 = 2
RS	Elettrocuzione	E3 * P1 = 3
RS	Incendi, esplosioni	E3 * P1 = 3
RS	Investimento, ribaltamento	E3 * P1 = 3
RS	Punture, tagli, abrasioni	E1 * P1 = 1
RS	Urti, colpi, impatti, compressioni	E2 * P1 = 2
RM	Rumore per "Operatore autogrù" [Il livello di esposizione è "Minore dei valori inferiori di azione: 80 dB(A) e 135 dB(C)".]	E1 * P1 = 1
VB	Vibrazioni per "Operatore autogrù" [HAV "Non presente", WBV "Inferiore a 0,5 m/s²"]	E2 * P1 = 2
LF	MURATURE PARETI	
	Realizzazione di divisori interni (fase)	
	< Nessuna impresa definita> (max. presenti 3.59 uomini al giorno, per max. ore complessive 28.70)	
LF	Entità del Danno Lieve/Probabilità Bassissima = [384.99 ore]	
	Entità del Danno Serio/Probabilità Bassissima = [1.02 ore]	
	Entità del Danno Serio/Probabilità Media = [0.29 ore]	
	Entità del Danno Grave/Probabilità Bassissima = [1.65 ore]	
	Entità del Danno Grave/Probabilità Bassa = [0.32 ore]	
	Entità del Danno Grave/Probabilità Media = [9.49 ore]	
LV	Addetto alla realizzazione di divisori interni (Max. ore 28.70)	
AT	Attrezzi manuali	
RS	Punture, tagli, abrasioni	E1 * P1 = 1
RS	Urti, colpi, impatti, compressioni	E1 * P1 = 1
AT	Betoniera a banchiera	
RS	Caduta di materiale dall'alto o a livello	E1 * P1 = 1
RS	Cesoamenti, stritolamenti	E1 * P1 = 1
RS	Elettrocuzione	E1 * P1 = 1
RS	Getti, schizzi	E1 * P1 = 1
RS	Inalazione polveri, fibre	E1 * P1 = 1
RS	Urti, colpi, impatti, compressioni	E1 * P1 = 1
AT	Ponte su cavalletti	
RS	Scivolamenti, cadute a livello	E1 * P1 = 1
AT	Scala semplice	
RS	Caduta dall'alto	E1 * P1 = 1
RS	Urti, colpi, impatti, compressioni	E1 * P1 = 1
AT	Taglierina elettrica	
RS	Punture, tagli, abrasioni	E1 * P1 = 1
RS	Urti, colpi, impatti, compressioni	E1 * P1 = 1
CH	Chimico [Rischio sicuramente: "Irrelevante per la salute".]	E1 * P1 = 1
MC1	M.M.C. (sollevamento e trasporto) [Le azioni di sollevamento e trasporto dei carichi sono accettabili.]	E1 * P1 = 1
RM	Rumore per "Operaio comune (murature)" [Il livello di esposizione è "Maggiore dei valori superiori di azione: 85 dB(A) e 137 dB(C)".]	E3 * P3 = 9
MA	Gru a torre (Max. ore 28.70)	
RS	Caduta dall'alto	E3 * P2 = 6
RS	Caduta di materiale dall'alto o a livello	E3 * P1 = 3
RS	Elettrocuzione	E3 * P1 = 3
RS	Urti, colpi, impatti, compressioni	E2 * P1 = 2
RM	Rumore per "Gruista (gru a torre)" [Il livello di esposizione è "Minore dei valori inferiori di azione: 80 dB(A) e 135 dB(C)".]	E1 * P1 = 1
MA	Dumper (Max. ore 28.70)	
RS	Cesoamenti, stritolamenti	E2 * P1 = 2
RS	Inalazione polveri, fibre	E1 * P1 = 1
RS	Incendi, esplosioni	E3 * P1 = 3
RS	Investimento, ribaltamento	E3 * P1 = 3
RM	Rumore per "Operatore dumper" [Il livello di esposizione è "Maggiore dei valori superiori di azione: 85 dB(A) e 137 dB(C)".]	E3 * P3 = 9
VB	Vibrazioni per "Operatore dumper" [HAV "Non presente", WBV "Compreso tra 0,5 e 1 m/s²"]	E2 * P3 = 6
LF	IMPERMEABILIZZAZIONE E COIBENTAZIONI	
	Impermeabilizzazione di solai (fase)	
	< Nessuna impresa definita> (max. presenti 3.00 uomini al giorno, per max. ore complessive 24.00)	
LF	Entità del Danno Lieve/Probabilità Bassissima = [181.20 ore]	
	Entità del Danno Grave/Probabilità Media = [22.80 ore]	
LV	Addetto all'impermeabilizzazione di pareti controterra (Max. ore 24.00)	
AT	Attrezzi manuali	
RS	Punture, tagli, abrasioni	E1 * P1 = 1
RS	Urti, colpi, impatti, compressioni	E1 * P1 = 1
AT	Cannello a gas	
RS	Inalazione fumi, gas, vapori	E1 * P1 = 1
RS	Incendi, esplosioni	E1 * P1 = 1
RS	Urti, colpi, impatti, compressioni	E1 * P1 = 1

Sigla	Attività	Entità del Danno Probabilità
AT	Scala semplice	
RS	Caduta dall'alto	E1 * P1 = 1
RS	Urti, colpi, impatti, compressioni	E1 * P1 = 1
CH	Chimico [Rischio sicuramente: "Irrilevante per la salute".]	E1 * P1 = 1
RM	Rumore per "Impermeabilizzatore" [Il livello di esposizione è "Maggiore dei valori superiori di azione: 85 dB(A) e 137 dB(C)".]	E3 * P3 = 9
	Applicazione interna di pannelli isolanti su superfici verticali (fase) < Nessuna impresa definita> (max. presenti 2.05 uomini al giorno, per max. ore complessive 16.40)	
LF	Entità del Danno Lieve/Probabilità Bassissima = [89.20 ore] Entità del Danno Serio/Probabilità Bassissima = [0.24 ore] Entità del Danno Grave/Probabilità Bassissima = [0.48 ore] Entità del Danno Grave/Probabilità Bassa = [0.14 ore]	
LV	AdDETTO all'applicazione interna di pannelli isolanti su superfici verticali (Max. ore 16.40)	
AT	Attrezzi manuali	
RS	Punture, tagli, abrasioni	E1 * P1 = 1
RS	Urti, colpi, impatti, compressioni	E1 * P1 = 1
AT	Ponte su cavalletti	
RS	Scivolamenti, cadute a livello	E1 * P1 = 1
AT	Taglierina elettrica	
RS	Punture, tagli, abrasioni	E1 * P1 = 1
RS	Urti, colpi, impatti, compressioni	E1 * P1 = 1
CH	Chimico [Rischio sicuramente: "Irrilevante per la salute".]	E1 * P1 = 1
MA	Gru a torre (Max. ore 16.40)	
RS	Caduta dall'alto	E3 * P2 = 6
RS	Caduta di materiale dall'alto o a livello	E3 * P1 = 3
RS	Elettrocuzione	E3 * P1 = 3
RS	Urti, colpi, impatti, compressioni	E2 * P1 = 2
RM	Rumore per "Gruista (gru a torre)" [Il livello di esposizione è "Minore dei valori inferiori di azione: 80 dB(A) e 135 dB(C)".]	E1 * P1 = 1
LF	SCARICHI E CANNE FUMARIE Realizzazione di canna fumaria (fase) < Nessuna impresa definita> (max. presenti 2.24 uomini al giorno, per max. ore complessive 17.90)	
LF	Entità del Danno Lieve/Probabilità Bassissima = [413.40 ore] Entità del Danno Serio/Probabilità Bassissima = [3.76 ore] Entità del Danno Grave/Probabilità Bassissima = [12.20 ore] Entità del Danno Grave/Probabilità Media = [40.70 ore]	
LV	AdDETTO alla realizzazione di canna fumaria (Max. ore 17.90)	
AT	Attrezzi manuali	
RS	Punture, tagli, abrasioni	E1 * P1 = 1
RS	Urti, colpi, impatti, compressioni	E1 * P1 = 1
AT	Betoniera a bicchiere	
RS	Caduta di materiale dall'alto o a livello	E1 * P1 = 1
RS	Cesoiamenti, stritolamenti	E1 * P1 = 1
RS	Elettrocuzione	E1 * P1 = 1
RS	Getti, schizzi	E1 * P1 = 1
RS	Inalazione polveri, fibre	E1 * P1 = 1
RS	Urti, colpi, impatti, compressioni	E1 * P1 = 1
AT	Ponteggio metallico fisso	
RS	Caduta dall'alto	E1 * P1 = 1
RS	Caduta di materiale dall'alto o a livello	E1 * P1 = 1
RS	Scivolamenti, cadute a livello	E1 * P1 = 1
AT	Taglierina elettrica	
RS	Punture, tagli, abrasioni	E1 * P1 = 1
RS	Urti, colpi, impatti, compressioni	E1 * P1 = 1
RS	Caduta dall'alto	E3 * P3 = 9
RM	Rumore per "Operaio comune (murature)" [Il livello di esposizione è "Maggiore dei valori superiori di azione: 85 dB(A) e 137 dB(C)".]	E3 * P3 = 9
MA	Piattaforma sviluppabile (Max. ore 17.90)	
RS	Caduta dall'alto	E3 * P1 = 3
RS	Caduta di materiale dall'alto o a livello	E3 * P1 = 3
RS	Cesoiamenti, stritolamenti	E2 * P1 = 2
RS	Elettrocuzione	E3 * P1 = 3
RS	Incendi, esplosioni	E3 * P1 = 3
	Realizzazione di comignolo (fase) < Nessuna impresa definita> (max. presenti 2.24 uomini al giorno, per max. ore complessive 17.90)	
LF	Entità del Danno Lieve/Probabilità Bassissima = [318.00 ore] Entità del Danno Serio/Probabilità Bassissima = [3.76 ore] Entità del Danno Grave/Probabilità Bassissima = [12.20 ore] Entità del Danno Grave/Probabilità Media = [40.70 ore]	
LV	AdDETTO alla realizzazione di comignolo (Max. ore 17.90)	
AT	Attrezzi manuali	

Sigla	Attività	Entità del Danno Probabilità
RS	Punture, tagli, abrasioni	E1 * P1 = 1
RS	Urti, colpi, impatti, compressioni	E1 * P1 = 1
AT	Betoniera a bicchiere	
RS	Caduta di materiale dall'alto o a livello	E1 * P1 = 1
RS	Cesoiamenti, stritolamenti	E1 * P1 = 1
RS	Elettrocuzione	E1 * P1 = 1
RS	Getti, schizzi	E1 * P1 = 1
RS	Inalazione polveri, fibre	E1 * P1 = 1
RS	Urti, colpi, impatti, compressioni	E1 * P1 = 1
AT	Taglierina elettrica	
RS	Punture, tagli, abrasioni	E1 * P1 = 1
RS	Urti, colpi, impatti, compressioni	E1 * P1 = 1
RS	Caduta dall'alto	E3 * P3 = 9
RM	Rumore per "Operaio comune (murature)" [Il livello di esposizione è "Maggiore dei valori superiori di azione: 85 dB(A) e 137 dB(C)".]	E3 * P3 = 9
MA	Piattaforma sviluppabile (Max. ore 17.90)	
RS	Caduta dall'alto	E3 * P1 = 3
RS	Caduta di materiale dall'alto o a livello	E3 * P1 = 3
RS	Cesoiamenti, stritolamenti	E2 * P1 = 2
RS	Elettrocuzione	E3 * P1 = 3
RS	Incendi, esplosioni	E3 * P1 = 3
LF	Posa di conduttura fognaria in materie plastiche (fase)	
	< Nessuna impresa definita> (max. presenti 2.44 uomini al giorno, per max. ore complessive 19.50)	
	Entità del Danno Lieve/Probabilità Bassissima = [77.65 ore]	
	Entità del Danno Serio/Probabilità Bassissima = [19.33 ore]	
	Entità del Danno Grave/Probabilità Bassissima = [3.33 ore]	
	Entità del Danno Grave/Probabilità Bassa = [15.20 ore]	
LV	Addetto alla posa di conduttura fognaria in ghisa (Max. ore 19.50)	
AT	Attrezzi manuali	
RS	Punture, tagli, abrasioni	E1 * P1 = 1
RS	Urti, colpi, impatti, compressioni	E1 * P1 = 1
AT	Scala semplice	
RS	Caduta dall'alto	E1 * P1 = 1
RS	Urti, colpi, impatti, compressioni	E1 * P1 = 1
RS	Caduta di materiale dall'alto o a livello	E3 * P2 = 6
RS	Scivolamenti, cadute a livello	E2 * P1 = 2
MA	Autocarro con gru (Max. ore 19.50)	
RS	Cesoiamenti, stritolamenti	E2 * P1 = 2
RS	Elettrocuzione	E1 * P1 = 1
RS	Getti, schizzi	E1 * P1 = 1
RS	Inalazione polveri, fibre	E1 * P1 = 1
RS	Incendi, esplosioni	E3 * P1 = 3
RS	Investimento, ribaltamento	E3 * P1 = 3
RS	Urti, colpi, impatti, compressioni	E2 * P1 = 2
RM	Rumore per "Operatore autocarro" [Il livello di esposizione è "Minore dei valori inferiori di azione: 80 dB(A) e 135 dB(C)".]	E1 * P1 = 1
VB	Vibrazioni per "Operatore autocarro" [HAV "Non presente", WBV "Inferiore a 0,5 m/s²"]	E2 * P1 = 2
LF	OPERE IN ACCIAIO	
LF	Montaggio di strutture orizzontali in acciaio (fase)	
	< Nessuna impresa definita> (max. presenti 4.00 uomini al giorno, per max. ore complessive 32.00)	
	Entità del Danno Lieve/Probabilità Bassissima = [334.80 ore]	
	Entità del Danno Lieve/Probabilità Bassa = [3.20 ore]	
	Entità del Danno Serio/Probabilità Bassissima = [14.40 ore]	
	Entità del Danno Grave/Probabilità Bassissima = [7.60 ore]	
	Entità del Danno Gravissimo/Probabilità Alta = [31.20 ore]	
LV	Addetto al montaggio di strutture orizzontali in acciaio (Max. ore 32.00)	
AT	Attrezzi manuali	
RS	Punture, tagli, abrasioni	E1 * P1 = 1
RS	Urti, colpi, impatti, compressioni	E1 * P1 = 1
AT	Avvitatore elettrico	
RS	Elettrocuzione	E1 * P1 = 1
RS	Urti, colpi, impatti, compressioni	E1 * P1 = 1
AT	Ponteggio metallico fisso	
RS	Caduta dall'alto	E1 * P1 = 1
RS	Caduta di materiale dall'alto o a livello	E1 * P1 = 1
RS	Scivolamenti, cadute a livello	E1 * P1 = 1
AT	Saldatrice elettrica	
RS	Elettrocuzione	E1 * P1 = 1
RS	Inalazione fumi, gas, vapori	E1 * P1 = 1
RS	Incendi, esplosioni	E1 * P1 = 1
AT	Smerigliatrice angolare (flessibile)	

Sigla	Attività	Entità del Danno Probabilità
RS	Elettrocuzione	E1 * P1 = 1
RS	Inalazione polveri, fibre	E1 * P1 = 1
RS	Punture, tagli, abrasioni	E1 * P1 = 1
RS	Caduta dall'alto	E4 * P4 = 16
MC1	M.M.C. (sollevamento e trasporto) [Le azioni di sollevamento e trasporto dei carichi sono accettabili.]	E1 * P1 = 1
ROA	R.O.A. per "Saldatura ad elettrodi rivestiti" [Rischio alto per la salute.]	E4 * P4 = 16
MA	Autogrù (Max. ore 32.00)	
RS	Cesoiamenti, stritolamenti	E2 * P1 = 2
RS	Getti, schizzi	E1 * P2 = 2
RS	Elettrocuzione	E3 * P1 = 3
RS	Incendi, esplosioni	E3 * P1 = 3
RS	Investimento, ribaltamento	E3 * P1 = 3
RS	Punture, tagli, abrasioni	E1 * P1 = 1
RS	Urti, colpi, impatti, compressioni	E2 * P1 = 2
RM	Rumore per "Operatore autogrù" [Il livello di esposizione è "Minore dei valori inferiori di azione: 80 dB(A) e 135 dB(C)."]	E1 * P1 = 1
VB	Vibrazioni per "Operatore autogrù" [HAV "Non presente", WBV "Inferiore a 0,5 m/s²"]	E2 * P1 = 2
	Montaggio di strutture verticali in acciaio (fase)	
	< Nessuna impresa definita> (max. presenti 4.00 uomini al giorno, per max. ore complessive 32.00)	
LF	Entità del Danno Lieve/Probabilità Bassissima = [334.80 ore] Entità del Danno Lieve/Probabilità Bassa = [3.20 ore] Entità del Danno Serio/Probabilità Bassissima = [14.40 ore] Entità del Danno Grave/Probabilità Bassissima = [7.60 ore] Entità del Danno Gravissimo/Probabilità Alta = [31.20 ore]	
LV	Addetto al montaggio di strutture verticali in acciaio (Max. ore 32.00)	
AT	Attrezzi manuali	
RS	Punture, tagli, abrasioni	E1 * P1 = 1
RS	Urti, colpi, impatti, compressioni	E1 * P1 = 1
AT	Avvitatore elettrico	
RS	Elettrocuzione	E1 * P1 = 1
RS	Urti, colpi, impatti, compressioni	E1 * P1 = 1
AT	Ponteggio metallico fisso	
RS	Caduta dall'alto	E1 * P1 = 1
RS	Caduta di materiale dall'alto o a livello	E1 * P1 = 1
RS	Scivolamenti, cadute a livello	E1 * P1 = 1
AT	Saldatrice elettrica	
RS	Elettrocuzione	E1 * P1 = 1
RS	Inalazione fumi, gas, vapori	E1 * P1 = 1
RS	Incendi, esplosioni	E1 * P1 = 1
AT	Smerigliatrice angolare (flessibile)	
RS	Elettrocuzione	E1 * P1 = 1
RS	Inalazione polveri, fibre	E1 * P1 = 1
RS	Punture, tagli, abrasioni	E1 * P1 = 1
RS	Caduta dall'alto	E4 * P4 = 16
ROA	R.O.A. per "Saldatura ad elettrodi rivestiti" [Rischio alto per la salute.]	E4 * P4 = 16
MC1	M.M.C. (sollevamento e trasporto) [Le azioni di sollevamento e trasporto dei carichi sono accettabili.]	E1 * P1 = 1
MA	Autogrù (Max. ore 32.00)	
RS	Cesoiamenti, stritolamenti	E2 * P1 = 2
RS	Getti, schizzi	E1 * P2 = 2
RS	Elettrocuzione	E3 * P1 = 3
RS	Incendi, esplosioni	E3 * P1 = 3
RS	Investimento, ribaltamento	E3 * P1 = 3
RS	Punture, tagli, abrasioni	E1 * P1 = 1
RS	Urti, colpi, impatti, compressioni	E2 * P1 = 2
RM	Rumore per "Operatore autogrù" [Il livello di esposizione è "Minore dei valori inferiori di azione: 80 dB(A) e 135 dB(C)."]	E1 * P1 = 1
VB	Vibrazioni per "Operatore autogrù" [HAV "Non presente", WBV "Inferiore a 0,5 m/s²"]	E2 * P1 = 2
LF	OPERE DI FINI TURA E COMPLETAMENTO	
LF	PAVIMENTI E RIVESTIMENTI (fase)	
	Formazione di massetto per pavimenti interni (sottofase)	
	< Nessuna impresa definita> (max. presenti 3.35 uomini al giorno, per max. ore complessive 26.80)	
LF	Entità del Danno Lieve/Probabilità Bassissima = [160.00 ore] Entità del Danno Serio/Probabilità Bassissima = [1.68 ore] Entità del Danno Grave/Probabilità Bassissima = [3.36 ore] Entità del Danno Grave/Probabilità Bassa = [0.98 ore]	
LV	Addetto alla formazione di massetto per pavimenti interni (Max. ore 26.80)	
AT	Attrezzi manuali	
RS	Punture, tagli, abrasioni	E1 * P1 = 1
RS	Urti, colpi, impatti, compressioni	E1 * P1 = 1

Sigla	Attività	Entità del Danno Probabilità
AT	Impastatrice	
RS	Caduta di materiale dall'alto o a livello	E1 * P1 = 1
RS	Elettrocuzione	E1 * P1 = 1
RS	Inalazione polveri, fibre	E1 * P1 = 1
RS	Urti, colpi, impatti, compressioni	E1 * P1 = 1
CH	Chimico [Rischio sicuramente: "Irrilevante per la salute".]	E1 * P1 = 1
MA	Gru a torre (Max. ore 26.80)	
RS	Caduta dall'alto	E3 * P2 = 6
RS	Caduta di materiale dall'alto o a livello	E3 * P1 = 3
RS	Elettrocuzione	E3 * P1 = 3
RS	Urti, colpi, impatti, compressioni	E2 * P1 = 2
RM	Rumore per "Gruista (gru a torre)" [Il livello di esposizione è "Minore dei valori inferiori di azione: 80 dB(A) e 135 dB(C)".]	E1 * P1 = 1
	Formazione di lisciatura per pavimenti interni (sottofase) < Nessuna impresa definita> (max. presenti 2.10 uomini al giorno, per max. ore complessive 16.80)	
LF	Entità del Danno Lieve/Probabilità Bassissima = [41.60 ore] Entità del Danno Serio/Probabilità Bassissima = [0.48 ore] Entità del Danno Grave/Probabilità Bassissima = [0.96 ore] Entità del Danno Grave/Probabilità Bassa = [0.28 ore]	
LV	Addetto alla formazione di lisciatura per pavimenti interni (Max. ore 16.80)	
AT	Attrezzi manuali	
RS	Punture, tagli, abrasioni	E1 * P1 = 1
RS	Urti, colpi, impatti, compressioni	E1 * P1 = 1
CH	Chimico [Rischio sicuramente: "Irrilevante per la salute".]	E1 * P1 = 1
MA	Gru a torre (Max. ore 16.80)	
RS	Caduta dall'alto	E3 * P2 = 6
RS	Caduta di materiale dall'alto o a livello	E3 * P1 = 3
RS	Elettrocuzione	E3 * P1 = 3
RS	Urti, colpi, impatti, compressioni	E2 * P1 = 2
RM	Rumore per "Gruista (gru a torre)" [Il livello di esposizione è "Minore dei valori inferiori di azione: 80 dB(A) e 135 dB(C)".]	E1 * P1 = 1
	Posa di rivestimenti interni in marmo (sottofase) < Nessuna impresa definita> (max. presenti 2.73 uomini al giorno, per max. ore complessive 21.80)	
LF	Entità del Danno Lieve/Probabilità Bassissima = [97.06 ore] Entità del Danno Serio/Probabilità Bassissima = [0.36 ore] Entità del Danno Grave/Probabilità Bassissima = [0.72 ore] Entità del Danno Grave/Probabilità Bassa = [0.21 ore]	
LV	Addetto alla posa di rivestimenti interni in marmo (Max. ore 21.80)	
AT	Attrezzi manuali	
RS	Punture, tagli, abrasioni	E1 * P1 = 1
RS	Urti, colpi, impatti, compressioni	E1 * P1 = 1
AT	Ponte su cavalletti	
RS	Scivolamenti, cadute a livello	E1 * P1 = 1
CH	Chimico [Rischio sicuramente: "Irrilevante per la salute".]	E1 * P1 = 1
MC1	M.M.C. (sollevamento e trasporto) [Le azioni di sollevamento e trasporto dei carichi sono accettabili.]	E1 * P1 = 1
MA	Gru a torre (Max. ore 21.80)	
RS	Caduta dall'alto	E3 * P2 = 6
RS	Caduta di materiale dall'alto o a livello	E3 * P1 = 3
RS	Elettrocuzione	E3 * P1 = 3
RS	Urti, colpi, impatti, compressioni	E2 * P1 = 2
RM	Rumore per "Gruista (gru a torre)" [Il livello di esposizione è "Minore dei valori inferiori di azione: 80 dB(A) e 135 dB(C)".]	E1 * P1 = 1
	Posa di rivestimenti interni (sottofase) < Nessuna impresa definita> (max. presenti 2.73 uomini al giorno, per max. ore complessive 21.80)	
LF	Entità del Danno Lieve/Probabilità Bassissima = [118.26 ore] Entità del Danno Serio/Probabilità Bassissima = [0.36 ore] Entità del Danno Grave/Probabilità Bassissima = [0.72 ore] Entità del Danno Grave/Probabilità Bassa = [0.21 ore]	
LV	Addetto alla posa di rivestimenti interni (Max. ore 21.80)	
AT	Attrezzi manuali	
RS	Punture, tagli, abrasioni	E1 * P1 = 1
RS	Urti, colpi, impatti, compressioni	E1 * P1 = 1
AT	Ponte su cavalletti	
RS	Scivolamenti, cadute a livello	E1 * P1 = 1
AT	Taglierina elettrica	
RS	Punture, tagli, abrasioni	E1 * P1 = 1
RS	Urti, colpi, impatti, compressioni	E1 * P1 = 1
CH	Chimico [Rischio sicuramente: "Irrilevante per la salute".]	E1 * P1 = 1
MA	Gru a torre (Max. ore 21.80)	
RS	Caduta dall'alto	E3 * P2 = 6

Sigla	Attività	Entità del Danno Probabilità
RS	Caduta di materiale dall'alto o a livello	E3 * P1 = 3
RS	Elettrocuzione	E3 * P1 = 3
RS	Urti, colpi, impatti, compressioni	E2 * P1 = 2
RM	Rumore per "Gruista (gru a torre)" [Il livello di esposizione è "Minore dei valori inferiori di azione: 80 dB(A) e 135 dB(C)".]	E1 * P1 = 1
LF	LATTONERIE (fase)	
	Realizzazione di opere di lattoneria (sottofase)	
	< Nessuna impresa definita> (max. presenti 2.09 uomini al giorno, per max. ore complessive 16.70)	
LF	Entità del Danno Lieve/Probabilità Bassissima = [80.70 ore]	
	Entità del Danno Serio/Probabilità Bassissima = [0.42 ore]	
	Entità del Danno Grave/Probabilità Bassissima = [0.84 ore]	
	Entità del Danno Grave/Probabilità Bassa = [0.24 ore]	
	Entità del Danno Gravissimo/Probabilità Media = [15.20 ore]	
LV	Addetto alla realizzazione di opere di lattoneria (Max. ore 16.70)	
AT	Attrezzi manuali	
RS	Punture, tagli, abrasioni	E1 * P1 = 1
RS	Urti, colpi, impatti, compressioni	E1 * P1 = 1
AT	Ponteggio metallico fisso	
RS	Caduta dall'alto	E1 * P1 = 1
RS	Caduta di materiale dall'alto o a livello	E1 * P1 = 1
RS	Scivolamenti, cadute a livello	E1 * P1 = 1
RS	Caduta dall'alto	E4 * P3 = 12
MA	Gru a torre (Max. ore 16.70)	
RS	Caduta dall'alto	E3 * P2 = 6
RS	Caduta di materiale dall'alto o a livello	E3 * P1 = 3
RS	Elettrocuzione	E3 * P1 = 3
RS	Urti, colpi, impatti, compressioni	E2 * P1 = 2
RM	Rumore per "Gruista (gru a torre)" [Il livello di esposizione è "Minore dei valori inferiori di azione: 80 dB(A) e 135 dB(C)".]	E1 * P1 = 1
LF	MARMI SOGLIE E DAVANZALI CORNICI (fase)	
	restauro pavimenti e rivestimenti interni (sottofase)	
	< Nessuna impresa definita> (max. presenti 2.00 uomini al giorno, per max. ore complessive 16.00)	
LF	Entità del Danno Lieve/Probabilità Bassissima = [184.80 ore]	
	Entità del Danno Serio/Probabilità Bassa = [0.80 ore]	
LV	Addetto alla lucidatura a piombo di rivestimenti (Max. ore 16.00)	
AT	Attrezzi manuali	
RS	Punture, tagli, abrasioni	E1 * P1 = 1
RS	Urti, colpi, impatti, compressioni	E1 * P1 = 1
AT	Levigatrice elettrica	
RS	Cesoamenti, stritolamenti	E1 * P1 = 1
RS	Inalazione fumi, gas, vapori	E1 * P1 = 1
RS	Incendi, esplosioni	E1 * P1 = 1
RS	Scivolamenti, cadute a livello	E1 * P1 = 1
AT	Ponte su cavalletti	
RS	Scivolamenti, cadute a livello	E1 * P1 = 1
AT	Scala doppia	
RS	Caduta dall'alto	E1 * P1 = 1
RS	Cesoamenti, stritolamenti	E1 * P1 = 1
RS	Urti, colpi, impatti, compressioni	E1 * P1 = 1
CH	Chimico [Rischio sicuramente: "Irrilevante per la salute".]	E1 * P1 = 1
MC1	M.M.C. (sollevamento e trasporto) [Le azioni di sollevamento e trasporto dei carichi sono accettabili.]	E1 * P1 = 1
RM	Rumore per "Posatore pavimenti e rivestimenti" [Il livello di esposizione è "Compreso tra i valori inferiori e superiori di azione: 80/85 dB(A) e 135/137 dB(C)".]	E2 * P2 = 4
	Ripresa di cornici in pareti esterne (sottofase)	
	< Nessuna impresa definita> (max. presenti 3.00 uomini al giorno, per max. ore complessive 24.00)	
LF	Entità del Danno Lieve/Probabilità Bassissima = [361.20 ore]	
	Entità del Danno Grave/Probabilità Bassa = [22.80 ore]	
	Entità del Danno Gravissimo/Probabilità Media = [22.80 ore]	
LV	Addetto alla ripresa di intonaco di pareti esterne (Max. ore 24.00)	
AT	Argano a bandiera	
RS	Caduta dall'alto	E1 * P1 = 1
RS	Caduta di materiale dall'alto o a livello	E1 * P1 = 1
RS	Punture, tagli, abrasioni	E1 * P1 = 1
RS	Urti, colpi, impatti, compressioni	E1 * P1 = 1
AT	Attrezzi manuali	
RS	Punture, tagli, abrasioni	E1 * P1 = 1
RS	Urti, colpi, impatti, compressioni	E1 * P1 = 1
AT	Impastatrice	
RS	Caduta di materiale dall'alto o a livello	E1 * P1 = 1

Sigla	Attività	Entità del Danno Probabilità
RS	Elettrocuzione	E1 * P1 = 1
RS	Inalazione polveri, fibre	E1 * P1 = 1
RS	Urti, colpi, impatti, compressioni	E1 * P1 = 1
AT	Ponteggio metallico fisso	
RS	Caduta dall'alto	E1 * P1 = 1
RS	Caduta di materiale dall'alto o a livello	E1 * P1 = 1
RS	Scivolamenti, cadute a livello	E1 * P1 = 1
RS	Caduta dall'alto	E4 * P3 = 12
RS	Caduta di materiale dall'alto o a livello	E3 * P2 = 6
CH	Chimico [Rischio sicuramente: "Irrilevante per la salute".]	E1 * P1 = 1
RM	Rumore per "Operaio comune (intonaci tradizionali)" [Il livello di esposizione è "Minore dei valori inferiori di azione: 80 dB(A) e 135 dB(C)".]	E1 * P1 = 1
MC3	M.M.C. (elevata frequenza) [Il livello di rischio globale per i lavoratori è accettabile.]	E1 * P1 = 1
LF	SERRAMENTI ESTERNI (fase)	
	Posa di serramenti esterni (sottofase)	
	< Nessuna impresa definita> (max. presenti 2.68 uomini al giorno, per max. ore complessive 21.40)	
LF	Entità del Danno Lieve/Probabilità Bassissima = [106.20 ore]	
	Entità del Danno Serio/Probabilità Bassissima = [0.12 ore]	
	Entità del Danno Grave/Probabilità Bassissima = [0.24 ore]	
	Entità del Danno Grave/Probabilità Bassa = [20.21 ore]	
	Entità del Danno Gravissimo/Probabilità Media = [20.14 ore]	
LV	Addetto alla posa di serramenti esterni (Max. ore 21.40)	
AT	Attrezzi manuali	
RS	Punture, tagli, abrasioni	E1 * P1 = 1
RS	Urti, colpi, impatti, compressioni	E1 * P1 = 1
AT	Ponteggio metallico fisso	
RS	Caduta dall'alto	E1 * P1 = 1
RS	Caduta di materiale dall'alto o a livello	E1 * P1 = 1
RS	Scivolamenti, cadute a livello	E1 * P1 = 1
RS	Caduta dall'alto	E4 * P3 = 12
RS	Caduta di materiale dall'alto o a livello	E3 * P2 = 6
MA	Gru a torre (Max. ore 21.40)	
RS	Caduta dall'alto	E3 * P2 = 6
RS	Caduta di materiale dall'alto o a livello	E3 * P1 = 3
RS	Elettrocuzione	E3 * P1 = 3
RS	Urti, colpi, impatti, compressioni	E2 * P1 = 2
RM	Rumore per "Gruista (gru a torre)" [Il livello di esposizione è "Minore dei valori inferiori di azione: 80 dB(A) e 135 dB(C)".]	E1 * P1 = 1
LF	SERRAMENTI INTERNI (fase)	
	Posa di serramenti interni (sottofase)	
	< Nessuna impresa definita> (max. presenti 2.68 uomini al giorno, per max. ore complessive 21.40)	
LF	Entità del Danno Lieve/Probabilità Bassissima = [63.80 ore]	
	Entità del Danno Serio/Probabilità Bassissima = [0.12 ore]	
	Entità del Danno Grave/Probabilità Bassissima = [0.24 ore]	
	Entità del Danno Grave/Probabilità Bassa = [0.07 ore]	
LV	Addetto alla posa di serramenti interni (Max. ore 21.40)	
AT	Attrezzi manuali	
RS	Punture, tagli, abrasioni	E1 * P1 = 1
RS	Urti, colpi, impatti, compressioni	E1 * P1 = 1
MC1	M.M.C. (sollevamento e trasporto) [Le azioni di sollevamento e trasporto dei carichi sono accettabili.]	E1 * P1 = 1
MA	Gru a torre (Max. ore 21.40)	
RS	Caduta dall'alto	E3 * P2 = 6
RS	Caduta di materiale dall'alto o a livello	E3 * P1 = 3
RS	Elettrocuzione	E3 * P1 = 3
RS	Urti, colpi, impatti, compressioni	E2 * P1 = 2
RM	Rumore per "Gruista (gru a torre)" [Il livello di esposizione è "Minore dei valori inferiori di azione: 80 dB(A) e 135 dB(C)".]	E1 * P1 = 1
LF	INTONACI ESTERNI (fase)	
	Realizzazione di intonaco pareti esterne (sottofase)	
	< Nessuna impresa definita> (max. presenti 3.00 uomini al giorno, per max. ore complessive 24.00)	
LF	Entità del Danno Lieve/Probabilità Bassissima = [361.20 ore]	
	Entità del Danno Grave/Probabilità Bassa = [22.80 ore]	
	Entità del Danno Gravissimo/Probabilità Media = [22.80 ore]	
LV	Addetto alla ripresa di intonaco di pareti esterne (Max. ore 24.00)	
AT	Argano a bandiera	
RS	Caduta dall'alto	E1 * P1 = 1
RS	Caduta di materiale dall'alto o a livello	E1 * P1 = 1
RS	Punture, tagli, abrasioni	E1 * P1 = 1
RS	Urti, colpi, impatti, compressioni	E1 * P1 = 1
AT	Attrezzi manuali	

Sigla	Attività	Entità del Danno Probabilità
RS	Punture, tagli, abrasioni	E1 * P1 = 1
RS	Urti, colpi, impatti, compressioni	E1 * P1 = 1
AT	Impastatrice	
RS	Caduta di materiale dall'alto o a livello	E1 * P1 = 1
RS	Elettrocuzione	E1 * P1 = 1
RS	Inalazione polveri, fibre	E1 * P1 = 1
RS	Urti, colpi, impatti, compressioni	E1 * P1 = 1
AT	Ponteggio metallico fisso	
RS	Caduta dall'alto	E1 * P1 = 1
RS	Caduta di materiale dall'alto o a livello	E1 * P1 = 1
RS	Scivolamenti, cadute a livello	E1 * P1 = 1
RS	Caduta dall'alto	E4 * P3 = 12
RS	Caduta di materiale dall'alto o a livello	E3 * P2 = 6
CH	Chimico [Rischio sicuramente: "Irrilevante per la salute".]	E1 * P1 = 1
RM	Rumore per "Operaio comune (intonaci tradizionali)" [Il livello di esposizione è "Minore dei valori inferiori di azione: 80 dB(A) e 135 dB(C)".]	E1 * P1 = 1
MC3	M.M.C. (elevata frequenza) [Il livello di rischio globale per i lavoratori è accettabile.]	E1 * P1 = 1
LF	INTONACI INTERNI (fase)	
	Formazione intonaci interni (tradizionali) (sottofase)	
	< Nessuna impresa definita> (max. presenti 2.79 uomini al giorno, per max. ore complessive 22.30)	
LF	Entità del Danno Lieve/Probabilità Bassissima = [172.82 ore]	
	Entità del Danno Serio/Probabilità Bassissima = [0.66 ore]	
	Entità del Danno Grave/Probabilità Bassissima = [1.32 ore]	
	Entità del Danno Grave/Probabilità Bassa = [0.39 ore]	
LV	Addetto alla formazione intonaci interni (tradizionali) (Max. ore 22.30)	
AT	Attrezzi manuali	
RS	Punture, tagli, abrasioni	E1 * P1 = 1
RS	Urti, colpi, impatti, compressioni	E1 * P1 = 1
AT	Impastatrice	
RS	Caduta di materiale dall'alto o a livello	E1 * P1 = 1
RS	Elettrocuzione	E1 * P1 = 1
RS	Inalazione polveri, fibre	E1 * P1 = 1
RS	Urti, colpi, impatti, compressioni	E1 * P1 = 1
AT	Ponte su cavalletti	
RS	Scivolamenti, cadute a livello	E1 * P1 = 1
CH	Chimico [Rischio sicuramente: "Irrilevante per la salute".]	E1 * P1 = 1
MC3	M.M.C. (elevata frequenza) [Il livello di rischio globale per i lavoratori è accettabile.]	E1 * P1 = 1
MA	Gru a torre (Max. ore 22.30)	
RS	Caduta dall'alto	E3 * P2 = 6
RS	Caduta di materiale dall'alto o a livello	E3 * P1 = 3
RS	Elettrocuzione	E3 * P1 = 3
RS	Urti, colpi, impatti, compressioni	E2 * P1 = 2
RM	Rumore per "Gruista (gru a torre)" [Il livello di esposizione è "Minore dei valori inferiori di azione: 80 dB(A) e 135 dB(C)".]	E1 * P1 = 1
	Stuccatura di vecchi paramenti in pietra (sottofase)	
	< Nessuna impresa definita> (max. presenti 2.44 uomini al giorno, per max. ore complessive 19.50)	
LF	Entità del Danno Lieve/Probabilità Bassissima = [204.75 ore]	
	Entità del Danno Grave/Probabilità Bassa = [18.52 ore]	
	Entità del Danno Gravissimo/Probabilità Media = [18.52 ore]	
LV	Addetto alla stuccatura di vecchi paramenti in pietra (Max. ore 19.50)	
AT	Argano a bandiera	
RS	Caduta dall'alto	E1 * P1 = 1
RS	Caduta di materiale dall'alto o a livello	E1 * P1 = 1
RS	Punture, tagli, abrasioni	E1 * P1 = 1
RS	Urti, colpi, impatti, compressioni	E1 * P1 = 1
AT	Attrezzi manuali	
RS	Punture, tagli, abrasioni	E1 * P1 = 1
RS	Urti, colpi, impatti, compressioni	E1 * P1 = 1
AT	Ponteggio metallico fisso	
RS	Caduta dall'alto	E1 * P1 = 1
RS	Caduta di materiale dall'alto o a livello	E1 * P1 = 1
RS	Scivolamenti, cadute a livello	E1 * P1 = 1
RS	Caduta dall'alto	E4 * P3 = 12
RS	Caduta di materiale dall'alto o a livello	E3 * P2 = 6
CH	Chimico [Rischio sicuramente: "Irrilevante per la salute".]	E1 * P1 = 1
RM	Rumore per "Operaio comune (intonaci tradizionali)" [Il livello di esposizione è "Minore dei valori inferiori di azione: 80 dB(A) e 135 dB(C)".]	E1 * P1 = 1
LF	CONTROSOFFITTI E CONTROPARETI (fase)	
	Realizzazione di contropareti e controsoffitti (sottofase)	
	< Nessuna impresa definita> (max. presenti 2.03 uomini al giorno, per max. ore complessive 16.20)	
LF	Entità del Danno Lieve/Probabilità Bassissima = [112.20 ore]	

Sigla	Attività	Entità del Danno Probabilità
	Entità del Danno Serio/Probabilità Bassissima = [0.12 ore] Entità del Danno Grave/Probabilità Bassissima = [0.24 ore] Entità del Danno Grave/Probabilità Bassa = [0.07 ore]	
LF		
LV	Addetto alla realizzazione di contropareti e controsoffitti (Max. ore 16.20)	
AT	Attrezzi manuali	
RS	Punture, tagli, abrasioni	E1 * P1 = 1
RS	Urti, colpi, impatti, compressioni	E1 * P1 = 1
AT	Ponte su cavalletti	
RS	Scivolamenti, cadute a livello	E1 * P1 = 1
AT	Scala semplice	
RS	Caduta dall'alto	E1 * P1 = 1
RS	Urti, colpi, impatti, compressioni	E1 * P1 = 1
AT	Taglierina elettrica	
RS	Punture, tagli, abrasioni	E1 * P1 = 1
RS	Urti, colpi, impatti, compressioni	E1 * P1 = 1
MA	Gru a torre (Max. ore 16.20)	
RS	Caduta dall'alto	E3 * P2 = 6
RS	Caduta di materiale dall'alto o a livello	E3 * P1 = 3
RS	Elettrocuzione	E3 * P1 = 3
RS	Urti, colpi, impatti, compressioni	E2 * P1 = 2
RM	Rumore per "Gruista (gru a torre)" [Il livello di esposizione è "Minore dei valori inferiori di azione: 80 dB(A) e 135 dB(C)".]	E1 * P1 = 1
LF	TINTEGGIATURE (fase)	
	Tinteggiatura di superfici interne (sottofase) < Nessuna impresa definita> (max. presenti 2.08 uomini al giorno, per max. ore complessive 16.60)	
LF	Entità del Danno Lieve/Probabilità Bassissima = [98.20 ore] Entità del Danno Serio/Probabilità Bassissima = [0.36 ore] Entità del Danno Grave/Probabilità Bassissima = [0.72 ore] Entità del Danno Grave/Probabilità Bassa = [0.21 ore]	
LV	Addetto alla tinteggiatura di superfici interne (Max. ore 16.60)	
AT	Attrezzi manuali	
RS	Punture, tagli, abrasioni	E1 * P1 = 1
RS	Urti, colpi, impatti, compressioni	E1 * P1 = 1
AT	Ponte su cavalletti	
RS	Scivolamenti, cadute a livello	E1 * P1 = 1
AT	Scala semplice	
RS	Caduta dall'alto	E1 * P1 = 1
RS	Urti, colpi, impatti, compressioni	E1 * P1 = 1
CH	Chimico [Rischio sicuramente: "Irrilevante per la salute".]	E1 * P1 = 1
MC3	M.M.C. (elevata frequenza) [Il livello di rischio globale per i lavoratori è accettabile.]	E1 * P1 = 1
MA	Gru a torre (Max. ore 16.60)	
RS	Caduta dall'alto	E3 * P2 = 6
RS	Caduta di materiale dall'alto o a livello	E3 * P1 = 3
RS	Elettrocuzione	E3 * P1 = 3
RS	Urti, colpi, impatti, compressioni	E2 * P1 = 2
RM	Rumore per "Gruista (gru a torre)" [Il livello di esposizione è "Minore dei valori inferiori di azione: 80 dB(A) e 135 dB(C)".]	E1 * P1 = 1
LF	RESTAURO COLONNE IN FERRO (fase)	
	Raschiatura con solventi di vecchie pitture sintetiche o acriliche (sottofase) < Nessuna impresa definita> (max. presenti 2.00 uomini al giorno, per max. ore complessive 16.00)	
LF	Entità del Danno Lieve/Probabilità Bassissima = [112.80 ore]	
LV	Addetto alla raschiatura con solventi di vecchie pitture sintetiche o acriliche (Max. ore 16.00)	
AT	Attrezzi manuali	
RS	Punture, tagli, abrasioni	E1 * P1 = 1
RS	Urti, colpi, impatti, compressioni	E1 * P1 = 1
AT	Scala doppia	
RS	Caduta dall'alto	E1 * P1 = 1
RS	Cesoamenti, stritolamenti	E1 * P1 = 1
RS	Urti, colpi, impatti, compressioni	E1 * P1 = 1
AT	Ponte su cavalletti	
RS	Scivolamenti, cadute a livello	E1 * P1 = 1
CH	Chimico [Rischio sicuramente: "Irrilevante per la salute".]	E1 * P1 = 1
MC3	M.M.C. (elevata frequenza) [Il livello di rischio globale per i lavoratori è accettabile.]	E1 * P1 = 1
LF	IMPIANTO ELETTRICO	
	Realizzazione di impianto di messa a terra (fase) < Nessuna impresa definita> (max. presenti 2.00 uomini al giorno, per max. ore complessive 16.00)	
LF	Entità del Danno Lieve/Probabilità Bassissima = [112.00 ore] Entità del Danno Serio/Probabilità Media = [1.92 ore] Entità del Danno Grave/Probabilità Media = [2.40 ore]	
LV	Addetto alla realizzazione di impianto di messa a terra (Max. ore 16.00)	

Sigla	Attività	Entità del Danno Probabilità
AT	Attrezzi manuali	
RS	Punture, tagli, abrasioni	E1 * P1 = 1
RS	Urti, colpi, impatti, compressioni	E1 * P1 = 1
AT	Scala semplice	
RS	Caduta dall'alto	E1 * P1 = 1
RS	Urti, colpi, impatti, compressioni	E1 * P1 = 1
AT	Trapano elettrico	
RS	Elettrocuzione	E1 * P1 = 1
RS	Inalazione polveri, fibre	E1 * P1 = 1
RS	Punture, tagli, abrasioni	E1 * P1 = 1
VB	Vibrazioni per "Elettricista (ciclo completo)" [HAV "Compreso tra 2,5 e 5,0 m/s²", WBV "Non presente"]	E2 * P3 = 6
RM	Rumore per "Elettricista (ciclo completo)" [Il livello di esposizione è "Maggiore dei valori superiori di azione: 85 dB(A) e 137 dB(C)"].	E3 * P3 = 9
Realizzazione di impianto elettrico interno (fase)		
< Nessuna impresa definita> (max. presenti 3.00 uomini al giorno, per max. ore complessive 24.00)		
LF	Entità del Danno Lieve/Probabilità Bassissima = [168.00 ore] Entità del Danno Serio/Probabilità Media = [2.88 ore] Entità del Danno Grave/Probabilità Media = [3.60 ore]	
LV	AdDETto alla realizzazione di impianto elettrico interno (Max. ore 24.00)	
AT	Attrezzi manuali	
RS	Punture, tagli, abrasioni	E1 * P1 = 1
RS	Urti, colpi, impatti, compressioni	E1 * P1 = 1
AT	Scala semplice	
RS	Caduta dall'alto	E1 * P1 = 1
RS	Urti, colpi, impatti, compressioni	E1 * P1 = 1
AT	Trapano elettrico	
RS	Elettrocuzione	E1 * P1 = 1
RS	Inalazione polveri, fibre	E1 * P1 = 1
RS	Punture, tagli, abrasioni	E1 * P1 = 1
VB	Vibrazioni per "Elettricista (ciclo completo)" [HAV "Compreso tra 2,5 e 5,0 m/s²", WBV "Non presente"]	E2 * P3 = 6
RM	Rumore per "Elettricista (ciclo completo)" [Il livello di esposizione è "Maggiore dei valori superiori di azione: 85 dB(A) e 137 dB(C)"].	E3 * P3 = 9
Realizzazione di impianto di protezione contro le scariche atmosferiche (fase)		
< Nessuna impresa definita> (max. presenti 2.00 uomini al giorno, per max. ore complessive 16.00)		
LF	Entità del Danno Lieve/Probabilità Bassissima = [160.00 ore] Entità del Danno Serio/Probabilità Media = [1.92 ore] Entità del Danno Grave/Probabilità Media = [2.40 ore] Entità del Danno Gravissimo/Probabilità Media = [15.20 ore]	
LV	AdDETto alla realizzazione di impianto di protezione contro le scariche atmosferiche (Max. ore 16.00)	
AT	Attrezzi manuali	
RS	Punture, tagli, abrasioni	E1 * P1 = 1
RS	Urti, colpi, impatti, compressioni	E1 * P1 = 1
AT	Ponteggio metallico fisso	
RS	Caduta dall'alto	E1 * P1 = 1
RS	Caduta di materiale dall'alto o a livello	E1 * P1 = 1
RS	Scivolamenti, cadute a livello	E1 * P1 = 1
AT	Scala semplice	
RS	Caduta dall'alto	E1 * P1 = 1
RS	Urti, colpi, impatti, compressioni	E1 * P1 = 1
AT	Trapano elettrico	
RS	Elettrocuzione	E1 * P1 = 1
RS	Inalazione polveri, fibre	E1 * P1 = 1
RS	Punture, tagli, abrasioni	E1 * P1 = 1
RS	Caduta dall'alto	E4 * P3 = 12
VB	Vibrazioni per "Elettricista (ciclo completo)" [HAV "Compreso tra 2,5 e 5,0 m/s²", WBV "Non presente"]	E2 * P3 = 6
RM	Rumore per "Elettricista (ciclo completo)" [Il livello di esposizione è "Maggiore dei valori superiori di azione: 85 dB(A) e 137 dB(C)"].	E3 * P3 = 9
Realizzazione di impianto audio annunci di emergenza (fase)		
< Nessuna impresa definita> (max. presenti 2.00 uomini al giorno, per max. ore complessive 16.00)		
LF	Entità del Danno Lieve/Probabilità Bassissima = [112.00 ore] Entità del Danno Serio/Probabilità Media = [1.92 ore] Entità del Danno Grave/Probabilità Media = [2.40 ore]	
LV	AdDETto alla realizzazione di impianto audio annunci emergenze (Max. ore 16.00)	
AT	Attrezzi manuali	
RS	Punture, tagli, abrasioni	E1 * P1 = 1
RS	Urti, colpi, impatti, compressioni	E1 * P1 = 1
AT	Scala semplice	

Sigla	Attività	Entità del Danno Probabilità
RS	Caduta dall'alto	E1 * P1 = 1
RS	Urti, colpi, impatti, compressioni	E1 * P1 = 1
AT	Trapano elettrico	
RS	Elettrocuzione	E1 * P1 = 1
RS	Inalazione polveri, fibre	E1 * P1 = 1
RS	Punture, tagli, abrasioni	E1 * P1 = 1
VB	Vibrazioni per "Elettricista (ciclo completo)" [HAV "Compreso tra 2,5 e 5,0 m/s²", WBV "Non presente"]	E2 * P3 = 6
RM	Rumore per "Elettricista (ciclo completo)" [Il livello di esposizione è "Maggiore dei valori superiori di azione: 85 dB(A) e 137 dB(C)"].	E3 * P3 = 9
	Realizzazione di impianto antintrusione (fase)	
	< Nessuna impresa definita> (max. presenti 3.00 uomini al giorno, per max. ore complessive 24.00)	
LF	Entità del Danno Lieve/Probabilità Bassissima = [168.00 ore] Entità del Danno Serio/Probabilità Media = [2.88 ore] Entità del Danno Grave/Probabilità Media = [3.60 ore]	
LV	Addetto alla realizzazione di impianto antintrusione (Max. ore 24.00)	
AT	Attrezzi manuali	
RS	Punture, tagli, abrasioni	E1 * P1 = 1
RS	Urti, colpi, impatti, compressioni	E1 * P1 = 1
AT	Scala semplice	
RS	Caduta dall'alto	E1 * P1 = 1
RS	Urti, colpi, impatti, compressioni	E1 * P1 = 1
AT	Trapano elettrico	
RS	Elettrocuzione	E1 * P1 = 1
RS	Inalazione polveri, fibre	E1 * P1 = 1
RS	Punture, tagli, abrasioni	E1 * P1 = 1
VB	Vibrazioni per "Elettricista (ciclo completo)" [HAV "Compreso tra 2,5 e 5,0 m/s²", WBV "Non presente"]	E2 * P3 = 6
RM	Rumore per "Elettricista (ciclo completo)" [Il livello di esposizione è "Maggiore dei valori superiori di azione: 85 dB(A) e 137 dB(C)"].	E3 * P3 = 9
	Realizzazione della rete e dei sistemi di controllo per impianto antincendio (fase)	
	< Nessuna impresa definita> (max. presenti 3.00 uomini al giorno, per max. ore complessive 24.00)	
LF	Entità del Danno Lieve/Probabilità Bassissima = [168.00 ore] Entità del Danno Serio/Probabilità Media = [2.88 ore] Entità del Danno Grave/Probabilità Media = [3.60 ore]	
LV	Addetto alla realizzazione della rete e dei sistemi di controllo per impianto antincendio (Max. ore 24.00)	
AT	Attrezzi manuali	
RS	Punture, tagli, abrasioni	E1 * P1 = 1
RS	Urti, colpi, impatti, compressioni	E1 * P1 = 1
AT	Scala semplice	
RS	Caduta dall'alto	E1 * P1 = 1
RS	Urti, colpi, impatti, compressioni	E1 * P1 = 1
AT	Trapano elettrico	
RS	Elettrocuzione	E1 * P1 = 1
RS	Inalazione polveri, fibre	E1 * P1 = 1
RS	Punture, tagli, abrasioni	E1 * P1 = 1
VB	Vibrazioni per "Elettricista (ciclo completo)" [HAV "Compreso tra 2,5 e 5,0 m/s²", WBV "Non presente"]	E2 * P3 = 6
RM	Rumore per "Elettricista (ciclo completo)" [Il livello di esposizione è "Maggiore dei valori superiori di azione: 85 dB(A) e 137 dB(C)"].	E3 * P3 = 9
	Realizzazione di impianto radiotelevisivo (fase)	
	< Nessuna impresa definita> (max. presenti 3.00 uomini al giorno, per max. ore complessive 24.00)	
LF	Entità del Danno Lieve/Probabilità Bassissima = [168.00 ore] Entità del Danno Serio/Probabilità Media = [2.88 ore] Entità del Danno Grave/Probabilità Media = [3.60 ore] Entità del Danno Gravissimo/Probabilità Media = [22.80 ore]	
LV	Addetto alla realizzazione di impianto radiotelevisivo (Max. ore 24.00)	
AT	Attrezzi manuali	
RS	Punture, tagli, abrasioni	E1 * P1 = 1
RS	Urti, colpi, impatti, compressioni	E1 * P1 = 1
AT	Scala semplice	
RS	Caduta dall'alto	E1 * P1 = 1
RS	Urti, colpi, impatti, compressioni	E1 * P1 = 1
AT	Trapano elettrico	
RS	Elettrocuzione	E1 * P1 = 1
RS	Inalazione polveri, fibre	E1 * P1 = 1
RS	Punture, tagli, abrasioni	E1 * P1 = 1
RS	Caduta dall'alto	E4 * P3 = 12
VB	Vibrazioni per "Elettricista (ciclo completo)" [HAV "Compreso tra 2,5 e 5,0 m/s²", WBV "Non presente"]	E2 * P3 = 6

Sigla	Attività	Entità del Danno Probabilità
RM	presente"] Rumore per "Elettricista (ciclo completo)" [Il livello di esposizione è "Maggiore dei valori superiori di azione: 85 dB(A) e 137 dB(C)"].]	E3 * P3 = 9
LF	IMPIANTO MECCANICO Realizzazione di impianto idrico-sanitario e del gas (fase) < Nessuna impresa definita> (max. presenti 3.00 uomini al giorno, per max. ore complessive 24.00)	
LF	Entità del Danno Lieve/Probabilità Bassissima = [240.00 ore] Entità del Danno Serio/Probabilità Media = [2.88 ore] Entità del Danno Grave/Probabilità Media = [3.60 ore] Entità del Danno Gravissimo/Probabilità Alta = [13.20 ore]	
LV	Addetto alla realizzazione di impianto idrico-sanitario e del gas (Max. ore 24.00)	
AT	Attrezzi manuali	
RS	Punture, tagli, abrasioni	E1 * P1 = 1
RS	Urti, colpi, impatti, compressioni	E1 * P1 = 1
AT	Cannello per saldatura ossiacetilenica	
RS	Inalazione fumi, gas, vapori	E1 * P1 = 1
RS	Incendi, esplosioni	E1 * P1 = 1
RS	Urti, colpi, impatti, compressioni	E1 * P1 = 1
AT	Scala semplice	
RS	Caduta dall'alto	E1 * P1 = 1
RS	Urti, colpi, impatti, compressioni	E1 * P1 = 1
AT	Trapano elettrico	
RS	Elettrocuzione	E1 * P1 = 1
RS	Inalazione polveri, fibre	E1 * P1 = 1
RS	Punture, tagli, abrasioni	E1 * P1 = 1
VB	Vibrazioni per "Operaio comune (impianti)" [HAV "Compreso tra 2,5 e 5,0 m/s²", WBV "Non presente"]	E2 * P3 = 6
RM	Rumore per "Operaio comune (impianti)" [Il livello di esposizione è "Maggiore dei valori superiori di azione: 85 dB(A) e 137 dB(C)"].]	E3 * P3 = 9
ROA	R.O.A. per "Saldatura a gas (acetilene)" [Rischio alto per la salute.]	E4 * P4 = 16
LF	Realizzazione della rete idrica e degli attacchi per impianto antincendio (fase) < Nessuna impresa definita> (max. presenti 3.00 uomini al giorno, per max. ore complessive 24.00)	
LF	Entità del Danno Lieve/Probabilità Bassissima = [240.00 ore] Entità del Danno Serio/Probabilità Media = [2.88 ore] Entità del Danno Grave/Probabilità Media = [3.60 ore] Entità del Danno Gravissimo/Probabilità Alta = [13.20 ore]	
LV	Addetto alla realizzazione della rete idrica e degli attacchi per impianto antincendio (Max. ore 24.00)	
AT	Attrezzi manuali	
RS	Punture, tagli, abrasioni	E1 * P1 = 1
RS	Urti, colpi, impatti, compressioni	E1 * P1 = 1
AT	Cannello per saldatura ossiacetilenica	
RS	Inalazione fumi, gas, vapori	E1 * P1 = 1
RS	Incendi, esplosioni	E1 * P1 = 1
RS	Urti, colpi, impatti, compressioni	E1 * P1 = 1
AT	Scala semplice	
RS	Caduta dall'alto	E1 * P1 = 1
RS	Urti, colpi, impatti, compressioni	E1 * P1 = 1
AT	Trapano elettrico	
RS	Elettrocuzione	E1 * P1 = 1
RS	Inalazione polveri, fibre	E1 * P1 = 1
RS	Punture, tagli, abrasioni	E1 * P1 = 1
VB	Vibrazioni per "Operaio comune (impianti)" [HAV "Compreso tra 2,5 e 5,0 m/s²", WBV "Non presente"]	E2 * P3 = 6
RM	Rumore per "Operaio comune (impianti)" [Il livello di esposizione è "Maggiore dei valori superiori di azione: 85 dB(A) e 137 dB(C)"].]	E3 * P3 = 9
ROA	R.O.A. per "Saldatura a gas (acetilene)" [Rischio alto per la salute.]	E4 * P4 = 16
LF	Realizzazione della rete di distribuzione e terminali per impianto termico (centralizzato) (fase) < Nessuna impresa definita> (max. presenti 3.00 uomini al giorno, per max. ore complessive 24.00)	
LF	Entità del Danno Lieve/Probabilità Bassissima = [240.00 ore] Entità del Danno Gravissimo/Probabilità Alta = [13.20 ore]	
LV	Addetto alla realizzazione della rete di distribuzione e terminali per impianto termico (centralizzato) (Max. ore 24.00)	
AT	Attrezzi manuali	
RS	Punture, tagli, abrasioni	E1 * P1 = 1
RS	Urti, colpi, impatti, compressioni	E1 * P1 = 1
AT	Cannello per saldatura ossiacetilenica	
RS	Inalazione fumi, gas, vapori	E1 * P1 = 1
RS	Incendi, esplosioni	E1 * P1 = 1
RS	Urti, colpi, impatti, compressioni	E1 * P1 = 1

Sigla	Attività	Entità del Danno Probabilità
AT	Scala semplice	
RS	Caduta dall'alto	E1 * P1 = 1
RS	Urti, colpi, impatti, compressioni	E1 * P1 = 1
AT	Trapano elettrico	
RS	Elettrocuzione	E1 * P1 = 1
RS	Inalazione polveri, fibre	E1 * P1 = 1
RS	Punture, tagli, abrasioni	E1 * P1 = 1
ROA	R.O.A. per "Saldatura a gas (acetilene)" [Rischio alto per la salute.]	E4 * P4 = 16
	Realizzazione di impianto termico (fase)	
	< Nessuna impresa definita> (max. presenti 3.00 uomini al giorno, per max. ore complessive 24.00)	
LF	Entità del Danno Lieve/Probabilità Bassissima = [240.00 ore]	
	Entità del Danno Serio/Probabilità Media = [2.88 ore]	
	Entità del Danno Grave/Probabilità Media = [3.60 ore]	
	Entità del Danno Gravissimo/Probabilità Alta = [13.20 ore]	
LV	Addetto alla realizzazione di impianto termico (autonomo) (Max. ore 24.00)	
AT	Attrezzi manuali	
RS	Punture, tagli, abrasioni	E1 * P1 = 1
RS	Urti, colpi, impatti, compressioni	E1 * P1 = 1
AT	Cannello per saldatura ossiacetilenica	
RS	Inalazione fumi, gas, vapori	E1 * P1 = 1
RS	Incendi, esplosioni	E1 * P1 = 1
RS	Urti, colpi, impatti, compressioni	E1 * P1 = 1
AT	Scala semplice	
RS	Caduta dall'alto	E1 * P1 = 1
RS	Urti, colpi, impatti, compressioni	E1 * P1 = 1
AT	Trapano elettrico	
RS	Elettrocuzione	E1 * P1 = 1
RS	Inalazione polveri, fibre	E1 * P1 = 1
RS	Punture, tagli, abrasioni	E1 * P1 = 1
VB	Vibrazioni per "Operaio comune (impianti)" [HAV "Compreso tra 2,5 e 5,0 m/s²", WBV "Non presente"]	E2 * P3 = 6
ROA	R.O.A. per "Saldatura a gas (acetilene)" [Rischio alto per la salute.]	E4 * P4 = 16
RM	Rumore per "Operaio comune (impianti)" [Il livello di esposizione è "Maggiore dei valori superiori di azione: 85 dB(A) e 137 dB(C)".]	E3 * P3 = 9

LEGENDA:


[CA] = Caratteristiche area del Cantiere; [FE] = Fattori esterni che comportano rischi per il Cantiere; [RT] = Rischi che le lavorazioni di cantiere comportano per l'area circostante; [OR] = Organizzazione del Cantiere; [LF] = Lavorazione; [MA] = Macchina; [LV] = Lavoratore; [AT] = Attrezzo; [RS] = Rischio; [RM] = Rischio rumore; [VB] = Rischio vibrazioni; [CH] = Rischio chimico; [CHS] = Rischio chimico (sicurezza); [MC1] = Rischio M.M.C.(sollevamento e trasporto); [MC2] = Rischio M.M.C.(spinta e traino); [MC3] = Rischio M.M.C.(elevata frequenza); [ROA] = Rischio R.O.A.(operazioni di saldatura); [CM] = Rischio cancerogeno e mutageno; [BIO] = Rischio biologico; [RL] = Rischio R.O.A. (laser); [RNC] = Rischio R.O.A. (non coerenti); [CEM] = Rischio campi elettromagnetici; [AM] = Rischio amianto; [RON] = Rischio radiazioni ottiche naturali; [MCS] = Rischio microclima (caldo severo); [MFS] = Rischio microclima (freddo severo); [SA] = Rischio scariche atmosferiche; [IN] = Rischio incendio; [PR] = Prevenzione; [IC] = Coordinamento; [SG] = Segnaletica; [CG] = Coordinamento delle Lavorazioni e Fasi; [UO] = Ulteriori osservazioni;

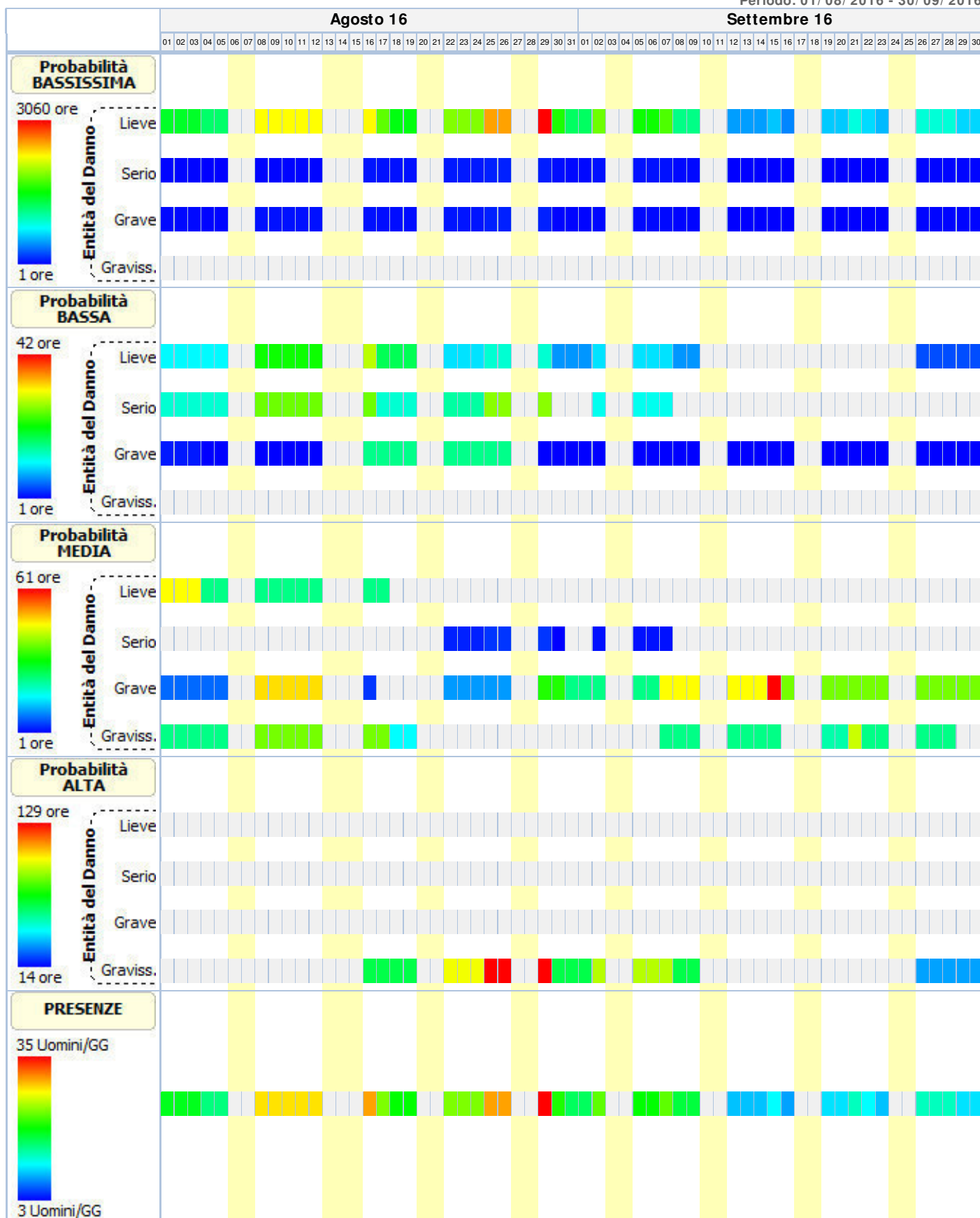
[E1] = Entità Danno Lieve; [E2] = Entità Danno Serio; [E3] = Entità Danno Grave; [E4] = Entità Danno Gravissimo;

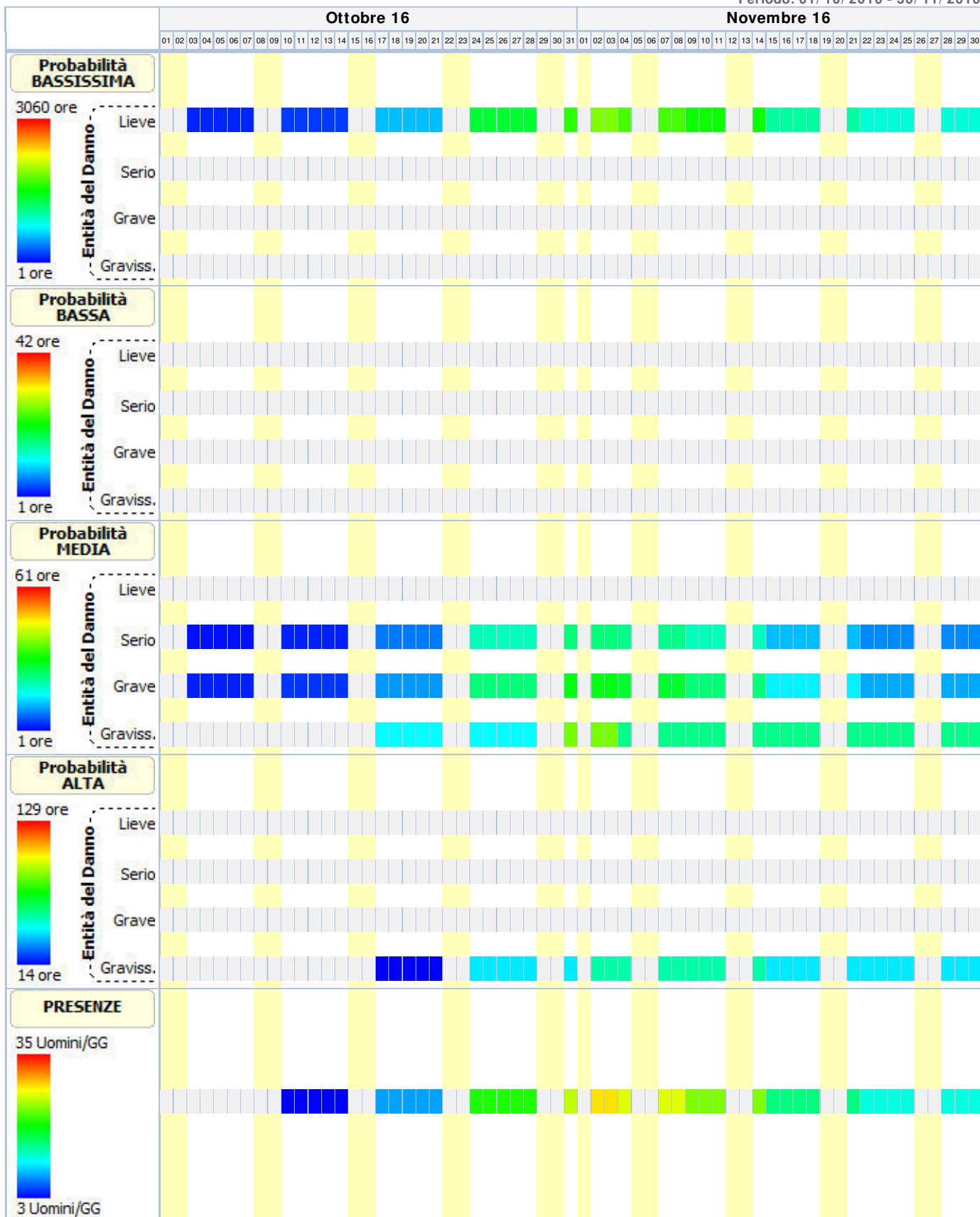
[P1] = Probabilità Bassissima; [P2] = Probabilità Bassa; [P3] = Probabilità Media; [P4] = Probabilità Alta.


GRAFI C1 probabilità/ entità del danno

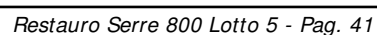
Periodo: 01/ 06/ 2016 - 31/ 07/ 2016











ANALISI E VALUTAZIONE RISCHIO RUMORE

La valutazione del rischio specifico è stata effettuata ai sensi della normativa succitata e conformemente agli indirizzi operativi del Coordinamento Tecnico Interregionale della Prevenzione nei Luoghi di Lavoro:

- **Indicazioni Operative del CTIPL (Rev. 2 del 11 marzo 2010)**, "Decreto legislativo 81/2008, Titolo VIII, Capo I, II, III, IV e V sulla prevenzione e protezione dai rischi dovuti all'esposizione ad agenti fisici nei luoghi di lavoro - indicazioni operative".

In particolare, per il calcolo del livello di esposizione giornaliera o settimanale e per il calcolo dell'attenuazione offerta dai dispositivi di protezione individuale dell'udito, si è tenuto conto della specifica normativa tecnica di riferimento:

- **UNI EN ISO 9612:2011**, "Acustica - Determinazione dell'esposizione al rumore negli ambienti di lavoro - Metodo tecnico progettuale".
- **UNI 9432:2011**, "Acustica - Determinazione del livello di esposizione personale al rumore nell'ambiente di lavoro".
- **UNI EN 458:2005**, "Protettori dell'udito - Raccomandazioni per la selezione, l'uso, la cura e la manutenzione - Documento guida".

Premessa

La valutazione dell'esposizione dei lavoratori al rumore durante il lavoro è stata effettuata prendendo in considerazione in particolare:

- il livello, il tipo e la durata dell'esposizione, ivi inclusa ogni esposizione a rumore impulsivo;
- i valori limite di esposizione e i valori di azione di cui all'art. 189 del D.Lgs. del 9 aprile 2008, n.81;
- tutti gli effetti sulla salute e sulla sicurezza dei lavoratori particolarmente sensibili al rumore, con particolare riferimento alle donne in gravidanza e i minori;
- per quanto possibile a livello tecnico, tutti gli effetti sulla salute e sicurezza dei lavoratori derivanti da interazioni fra rumore e sostanze ototossiche connesse con l'attività svolta e fra rumore e vibrazioni;
- tutti gli effetti indiretti sulla salute e sulla sicurezza dei lavoratori risultanti da interazioni fra rumore e segnali di avvertimento o altri suoni che vanno osservati al fine di ridurre il rischio di infortuni;
- le informazioni sull'emissione di rumore fornite dai costruttori dell'attrezzatura di lavoro in conformità alle vigenti disposizioni in materia;
- l'esistenza di attrezzature di lavoro alternative progettate per ridurre l'emissione di rumore;
- il prolungamento del periodo di esposizione al rumore oltre l'orario di lavoro normale;
- le informazioni raccolte dalla sorveglianza sanitaria, comprese, per quanto possibile, quelle reperibili nella letteratura scientifica;
- la disponibilità di dispositivi di protezione dell'udito con adeguate caratteristiche di attenuazione.

Qualora i dati indicati nelle schede di valutazione, riportate nella relazione, hanno origine da Banca Dati [B], la valutazione relativa a quella scheda ha carattere preventivo, così come previsto dall'art. 190 del D.Lgs. del 9 aprile 2008, n. 81.

Calcolo dei livelli di esposizione

I modelli di calcolo adottati per stimare i livelli di esposizione giornaliera o settimanale di ciascun lavoratore, l'attenuazione e adeguatezza dei dispositivi sono i modelli riportati nella normativa tecnica. In particolare ai fini del calcolo dell'esposizione personale al rumore è stata utilizzata la seguente espressione che impiega le percentuali di tempo dedicato alle attività, anziché il tempo espresso in ore/minuti:

$$L_{EX} = 10 \log \sum_{i=1}^n \frac{p_i}{100} 10^{0,1 L_{Aeq,i}}$$

dove:

L_{EX} è il livello di esposizione personale in dB(A);

$L_{Aeq,i}$ è il livello di esposizione media equivalente L_{eq} in dB(A) prodotto dall'i-esima attività comprensivo delle incertezze;

p_i è la percentuale di tempo dedicata all'attività i-esima

Ai fini della verifica del rispetto del valore limite 87 dB(A) per il calcolo dell'esposizione personale effettiva al rumore l'espressione utilizzata è analoga alla precedente dove, però, si è utilizzato al posto di livello di esposizione media equivalente il livello di esposizione media equivalente effettivo che tiene conto dell'attenuazione del DPI scelto.

I metodi utilizzati per il calcolo del $L_{Aeq,i}$ effettivo e del p_{peak} effettivo a livello dell'orecchio quando si indossa il protettore auricolare, a seconda dei dati disponibili sono quelli previsti dalla norma UNI EN 458:

- Metodo in Banda d'Ottava
- Metodo HML
- Metodo di controllo HML
- Metodo SNR
- Metodo per rumori impulsivi

La verifica di efficacia dei dispositivi di protezione individuale dell'udito, applicando sempre le indicazioni fornite dalla UNI EN 458, è stata fatta confrontando $L_{Aeq,i}$ effettivo e del p_{peak} effettivo con quelli desumibili dalle seguenti tabella.

Rumori non impulsivi	
Livello effettivo all'orecchio L_{Aeq}	Stima della protezione
Maggiore di Lact	Insufficiente
Tra Lact e Lact - 5	Accettabile
Tra Lact - 5 e Lact - 10	Buona
Tra Lact - 10 e Lact - 15	Accettabile
Minore di Lact - 15	Troppo alta (iperprotezione)

Rumori non impulsivi "Controllo HML" (*)	
Livello effettivo all'orecchio L_{Aeq}	Stima della protezione
Maggiore di Lact	Insufficiente
Tra Lact e Lact - 15	Accettabile/Buona
Minore di Lact - 15	Troppo alta (iperprotezione)

Rumori impulsivi	
Livello effettivo all'orecchio L_{Aeq} e p_{peak}	Stima della protezione
L_{Aeq} o p_{peak} maggiore di Lact	DPI-u non adeguato
L_{Aeq} e p_{peak} minori di Lact	DPI-u adeguato

Il livello di azione Lact, secondo le indicazioni della UNI EN 458, corrisponde al valore d'azione oltre il quale c'è l'obbligo di utilizzo dei DPI dell'udito.

(*) Nel caso il valore di attenuazione del DPI usato per la verifica è quello relativo al rumore ad alta frequenza (Valore H) la stima della protezione vuol verificare se questa è "insufficiente" (L_{Aeq} maggiore di Lact) o se la protezione "può essere accettabile" (L_{Aeq} minore di Lact) a condizione di maggiori informazioni sul rumore che si sta valutando.

Banca dati RUMORE del CPT di Torino

Banca dati realizzata dal C.P.T.-Torino e co-finanziata da INAIL-Regione Piemonte, in applicazione del comma 5-bis, art.190 del D.Lgs. 81/2008 al fine di garantire disponibilità di valori di emissione acustica per quei casi nei quali risulti impossibile disporre di valori misurati sul campo. Banca dati approvata dalla Commissione Consultiva Permanente in data 20 aprile 2011. La banca dati è realizzata secondo la metodologia seguente:

- Procedure di rilievo della potenza sonora, secondo la norma UNI EN ISO 3746 – 2009.
- Procedure di rilievo della pressione sonora, secondo la norma UNI 9432 - 2008.

Schede macchina/attrezzatura complete di:

- dati per la precisa identificazione (tipologia, marca, modello);
- caratteristiche di lavorazione (fase, materiali);
- analisi in frequenza;

Per le misure di potenza sonora si è utilizzata questa strumentazione:

- Fonometro: B&K tipo 2250.
- Calibratore: B&K tipo 4231.
- Nel 2008 si è utilizzato un microfono B&K tipo 4189 da 1/2".
- Nel 2009 si è utilizzato un microfono B&K tipo 4155 da 1/2".

Per le misurazioni di pressione sonora si utilizza un analizzatore SVANTEK modello "SVAN 948" per misure di Rumore, conforme alle norme EN 60651/1994, EN 60804/1 994 classe 1, ISO 8041, ISO 108161 IEC 651, IEC 804 e IEC 61672-1

La strumentazione è costituita da:

- Fonometro integratore mod. 948, di classe I , digitale, conforme a: IEC 651, IEC 804 e IEC 61 672-1 . Velocità di acquisizione da 10 ms a 1 h con step da 1 sec. e 1 min.
- Ponderazioni: A, B, Lin.
- Analizzatore: Real-Time 1/1 e 1/3 d'ottava, FFT, RT6O.
- Campo di misura: da 22 dBA a 140 dBA.
- Gamma dinamica: 100 dB, A/D convertitore 4 x 20 bits.
- Gamma di frequenza: da 10 Hz a 20 kHz.
- Rettificatore RMS digitale con rivelatore di Picco, risoluzione 0,1 dB.
- Microfono: SV 22 (tipo 1), 50 mV/Pa, a condensatore polarizzato 1/2" con preamplificatore IEPE modello SV 12L.
- Calibratore: B&K (tipo 4230), 94 dB, 1000 Hz.

Per ciò che concerne i protocolli di misura si rimanda all'allegato alla lettera Circolare del Ministero del Lavoro e delle Politiche Sociali del 30 giugno 2011.

N.B. La dove non è stato possibile reperire i valori di emissione sonora di alcune attrezzature in quanto non presenti nella nuova banca dati del C.P.T.-Torino si è fatto riferimento ai valori riportati ne precedente banca dati anche questa approvata dalla Commissione Consultiva Permanente.

ESI TO DELLA VALUTAZIONE RISCHIO RUMORE

Di seguito sono riportati i lavoratori impiegati in lavorazioni e attività comportanti esposizione al rumore. Per ogni mansione è indicata la fascia di appartenenza al rischio rumore.

Lavoratori e Macchine

Mansione	ESITO DELLA VALUTAZIONE
1) Addetto al montaggio di arcarecci in legno	"Compreso tra i valori: 80/85 dB(A) e 135/137 dB(C)"
2) Addetto al montaggio di pannelli verticali in legno	"Compreso tra i valori: 80/85 dB(A) e 135/137 dB(C)"
3) Addetto al montaggio di travi in legno	"Compreso tra i valori: 80/85 dB(A) e 135/137 dB(C)"
4) Addetto al taglio di murature a tutto spessore	"Maggiore dei valori: 85 dB(A) e 137 dB(C)"
5) Addetto alla demolizione di pareti divisorie	"Maggiore dei valori: 85 dB(A) e 137 dB(C)"
6) Addetto alla lucidatura a piombo di rivestimenti	"Compreso tra i valori: 80/85 dB(A) e 135/137 dB(C)"
7) Addetto alla realizzazione della carpenteria per le strutture in fondazione	"Maggiore dei valori: 85 dB(A) e 137 dB(C)"
8) Addetto alla realizzazione della rete e dei sistemi di controllo per impianto antincendio	"Maggiore dei valori: 85 dB(A) e 137 dB(C)"
9) Addetto alla realizzazione della rete idrica e degli attacchi per impianto antincendio	"Maggiore dei valori: 85 dB(A) e 137 dB(C)"
10) Addetto alla realizzazione di canna fumaria	"Maggiore dei valori: 85 dB(A) e 137 dB(C)"
11) Addetto alla realizzazione di comignolo	"Maggiore dei valori: 85 dB(A) e 137 dB(C)"
12) Addetto alla realizzazione di divisori interni	"Maggiore dei valori: 85 dB(A) e 137 dB(C)"
13) Addetto alla realizzazione di impianto antintrusione	"Maggiore dei valori: 85 dB(A) e 137 dB(C)"
14) Addetto alla realizzazione di impianto audio annunci emergenze	"Maggiore dei valori: 85 dB(A) e 137 dB(C)"
15) Addetto alla realizzazione di impianto di messa a terra	"Maggiore dei valori: 85 dB(A) e 137 dB(C)"
16) Addetto alla realizzazione di impianto di protezione contro le scariche atmosferiche	"Maggiore dei valori: 85 dB(A) e 137 dB(C)"
17) Addetto alla realizzazione di impianto elettrico interno	"Maggiore dei valori: 85 dB(A) e 137 dB(C)"
18) Addetto alla realizzazione di impianto idrico-sanitario e del gas	"Maggiore dei valori: 85 dB(A) e 137 dB(C)"
19) Addetto alla realizzazione di impianto radiotelevisivo	"Maggiore dei valori: 85 dB(A) e 137 dB(C)"
20) Addetto alla realizzazione di impianto termico (autonomo)	"Maggiore dei valori: 85 dB(A) e 137 dB(C)"
21) Addetto alla rimozione di controsoffittature, intonaci e rivestimenti interni	"Maggiore dei valori: 85 dB(A) e 137 dB(C)"
22) Addetto alla rimozione di impianti	"Maggiore dei valori: 85 dB(A) e 137 dB(C)"
23) Addetto alla rimozione di intonaci e rivestimenti esterni	"Maggiore dei valori: 85 dB(A) e 137 dB(C)"
24) Addetto alla rimozione di manto di copertura in tegole	"Maggiore dei valori: 85 dB(A) e 137 dB(C)"
25) Addetto alla rimozione di massetto	"Maggiore dei valori: 85 dB(A) e 137 dB(C)"
26) Addetto alla rimozione di pavimenti esterni	"Maggiore dei valori: 85 dB(A) e 137 dB(C)"
27) Addetto alla rimozione di pavimenti interni	"Maggiore dei valori: 85 dB(A) e 137 dB(C)"
28) Addetto alla rimozione di pavimenti su copertura piana	"Maggiore dei valori: 85 dB(A) e 137 dB(C)"
29) Addetto alla ripresa di intonaco di pareti esterne	"Minore dei valori: 80 dB(A) e 135 dB(C)"
30) Addetto alla stuccatura di vecchi paramenti in pietra	"Minore dei valori: 80 dB(A) e 135 dB(C)"
31) Addetto all'impermeabilizzazione di coperture	"Maggiore dei valori: 85 dB(A) e 137 dB(C)"
32) Addetto all'impermeabilizzazione di pareti controterra	"Maggiore dei valori: 85 dB(A) e 137 dB(C)"
33) Addetto allo scavo eseguito con martello demolitore	"Maggiore dei valori: 85 dB(A) e 137 dB(C)"
34) Autobetoniera	"Minore dei valori: 80 dB(A) e 135 dB(C)"
35) Autocarro	"Minore dei valori: 80 dB(A) e 135 dB(C)"
36) Autocarro con cestello	"Minore dei valori: 80 dB(A) e 135 dB(C)"
37) Autocarro con gru	"Minore dei valori: 80 dB(A) e 135 dB(C)"
38) Autogrù	"Minore dei valori: 80 dB(A) e 135 dB(C)"
39) Autopompa per cls	"Minore dei valori: 80 dB(A) e 135 dB(C)"
40) Dumper	"Maggiore dei valori: 85 dB(A) e 137 dB(C)"
41) Escavatore	"Minore dei valori: 80 dB(A) e 135 dB(C)"
42) Gru a torre	"Minore dei valori: 80 dB(A) e 135 dB(C)"
43) Pala meccanica	"Minore dei valori: 80 dB(A) e 135 dB(C)"

SCHEDE DI VALUTAZIONE RI SCHI O RUMORE

Le schede di rischio che seguono riportano l'esito della valutazione per ogni mansione e, così come disposto dalla normativa tecnica, i seguenti dati:

- i tempi di esposizione per ciascuna attività (attrezzatura) svolta da ciascun lavoratore, come forniti dal datore di lavoro previa consultazione con i lavoratori o con i loro rappresentanti per la sicurezza;
- i livelli sonori continui equivalenti ponderati A per ciascuna attività (attrezzatura) comprensivi di incertezze;
- i livelli sonori di picco ponderati C per ciascuna attività (attrezzatura);
- i rumori impulsivi;
- la fonte dei dati (se misurati [A] o da Banca Dati [B]);
- il tipo di DPI-u da utilizzare.
- livelli sonori continui equivalenti ponderati A effettivi per ciascuna attività (attrezzatura) svolta da ciascun lavoratore;
- livelli sonori di picco ponderati C effettivi per ciascuna attività (attrezzatura) svolta da ciascun lavoratore;
- efficacia dei dispositivi di protezione auricolare;
- livello di esposizione giornaliera o settimanale o livello di esposizione a attività con esposizione al rumore molto variabile (art. 191);

Le eventuali disposizioni relative alla sorveglianza sanitaria, all'informazione e formazione, all'utilizzo di dispositivi di protezione individuale e alle misure tecniche e organizzative sono riportate nel documento della sicurezza di cui il presente è un allegato.

Tabella di correlazione Mansione - Scheda di valutazione

Mansione	Scheda di valutazione
Addetto al montaggio di arcarecci in legno	SCHEDA N.1 - Rumore per "Carpentiere (coperture)"
Addetto al montaggio di pannelli verticali in legno	SCHEDA N.1 - Rumore per "Carpentiere (coperture)"
Addetto al montaggio di travi in legno	SCHEDA N.1 - Rumore per "Carpentiere (coperture)"
Addetto al taglio di murature a tutto spessore	SCHEDA N.2 - Rumore per "Operaio comune polivalente (demolizioni)"
Addetto alla demolizione di pareti divisorie	SCHEDA N.2 - Rumore per "Operaio comune polivalente (demolizioni)"
Addetto alla lucidatura a piombo di rivestimenti	SCHEDA N.3 - Rumore per "Posatore pavimenti e rivestimenti"
Addetto alla realizzazione della carpenteria per le strutture in fondazione	SCHEDA N.4 - Rumore per "Carpentiere"
Addetto alla realizzazione della rete e dei sistemi di controllo per impianto antincendio	SCHEDA N.5 - Rumore per "Elettricista (ciclo completo)"
Addetto alla realizzazione della rete idrica e degli attacchi per impianto antincendio	SCHEDA N.6 - Rumore per "Operaio comune (impianti)"
Addetto alla realizzazione di canna fumaria	SCHEDA N.7 - Rumore per "Operaio comune (murature)"
Addetto alla realizzazione di comignolo	SCHEDA N.7 - Rumore per "Operaio comune (murature)"
Addetto alla realizzazione di divisori interni	SCHEDA N.7 - Rumore per "Operaio comune (murature)"
Addetto alla realizzazione di impianto antintrusione	SCHEDA N.5 - Rumore per "Elettricista (ciclo completo)"
Addetto alla realizzazione di impianto audio annunci emergenze	SCHEDA N.5 - Rumore per "Elettricista (ciclo completo)"
Addetto alla realizzazione di impianto di messa a terra	SCHEDA N.5 - Rumore per "Elettricista (ciclo completo)"
Addetto alla realizzazione di impianto di protezione contro le scariche atmosferiche	SCHEDA N.5 - Rumore per "Elettricista (ciclo completo)"
Addetto alla realizzazione di impianto elettrico interno	SCHEDA N.5 - Rumore per "Elettricista (ciclo completo)"
Addetto alla realizzazione di impianto idrico-sanitario e del gas	SCHEDA N.6 - Rumore per "Operaio comune (impianti)"
Addetto alla realizzazione di impianto radiotelevisivo	SCHEDA N.5 - Rumore per "Elettricista (ciclo completo)"
Addetto alla realizzazione di impianto termico (autonomo)	SCHEDA N.6 - Rumore per "Operaio comune (impianti)"
Addetto alla rimozione di controsoffittature, intonaci e rivestimenti interni	SCHEDA N.2 - Rumore per "Operaio comune polivalente (demolizioni)"
Addetto alla rimozione di impianti	SCHEDA N.2 - Rumore per "Operaio comune polivalente (demolizioni)"
Addetto alla rimozione di intonaci e rivestimenti esterni	SCHEDA N.2 - Rumore per "Operaio comune polivalente (demolizioni)"

Tabella di correlazione Mansione - Scheda di valutazione

Mansione	Scheda di valutazione
Addetto alla rimozione di manto di copertura in tegole	SCHEDA N.2 - Rumore per "Operaio comune polivalente (demolizioni)"
Addetto alla rimozione di massetto	SCHEDA N.2 - Rumore per "Operaio comune polivalente (demolizioni)"
Addetto alla rimozione di pavimenti esterni	SCHEDA N.2 - Rumore per "Operaio comune polivalente (demolizioni)"
Addetto alla rimozione di pavimenti interni	SCHEDA N.2 - Rumore per "Operaio comune polivalente (demolizioni)"
Addetto alla rimozione di pavimenti su copertura piana	SCHEDA N.2 - Rumore per "Operaio comune polivalente (demolizioni)"
Addetto alla ripresa di intonaco di pareti esterne	SCHEDA N.8 - Rumore per "Operaio comune (intonaci tradizionali)"
Addetto alla stuccatura di vecchi paramenti in pietra	SCHEDA N.8 - Rumore per "Operaio comune (intonaci tradizionali)"
Addetto all'impermeabilizzazione di coperture	SCHEDA N.9 - Rumore per "Impermeabilizzatore"
Addetto all'impermeabilizzazione di pareti controterra	SCHEDA N.9 - Rumore per "Impermeabilizzatore"
Addetto allo scavo eseguito con martello demolitore	SCHEDA N.10 - Rumore per "Addetto martello demolitore pneumatico"
Autobetoniera	SCHEDA N.11 - Rumore per "Operatore autobetoniera"
Autocarro con cestello	SCHEDA N.12 - Rumore per "Operatore autocarro"
Autocarro con gru	SCHEDA N.12 - Rumore per "Operatore autocarro"
Autocarro	SCHEDA N.12 - Rumore per "Operatore autocarro"
Autogrù	SCHEDA N.13 - Rumore per "Operatore autogrù"
Autopompa per cls	SCHEDA N.14 - Rumore per "Operatore pompa per il cls (autopompa)"
Dumper	SCHEDA N.15 - Rumore per "Operatore dumper"
Escavatore	SCHEDA N.16 - Rumore per "Operatore escavatore"
Gru a torre	SCHEDA N.17 - Rumore per "Gruista (gru a torre)"
Pala meccanica	SCHEDA N.18 - Rumore per "Operatore pala meccanica"

SCHEDA N.1 - Rumore per "Carpentiere (coperture)"

Analisi dei livelli di esposizione al rumore con riferimento alla Scheda di Gruppo Omogeneo n. 82 del C.P.T. Torino (Costruzioni edili in genere - Ristrutturazioni).

Tipo di esposizione: Settimanale

Rumore														
T[%]	L _{A,eq} dB(A)	Imp.	L _{A,eq} eff. dB(A)	Efficacia DPI -u	Dispositivo di protezione									
	P _{peak} dB(C)	Orig.	P _{peak} eff. dB(C)		Banda d'ottava APV						L	M	H	SNR
					125	250	500	1k	2k	4k				
1) MONTACARI CHI (B408)														
22.0	84.0	NO	65.3	Accettabile/Buona	Generico (cuffie o inserti). [Beta: 0.75]									
	100.0	[B]	100.0		-	-	-	-	-	-	-	25.0	-	-
2) ELETTROSEGA - MCCULLOCH - ES 15 ELECTRAMAC 240 [Scheda: 921-TO-1244-1-RPR-11]														
8.0	94.8	NO	79.8	Accettabile/Buona	Generico (cuffie o inserti). [Beta: 0.75]									
	116.3	[B]	116.3		-	-	-	-	-	-	-	20.0	-	-
LEX				85.0										
LEX(effettivo)				70.0										
Fascia di appartenenza:														
Il livello di esposizione è "Compreso tra i valori inferiori e superiori di azione: 80/85 dB(A) e 135/137 dB(C)".														
Mansioni:														
Addetto al montaggio di arcarecci in legno; Addetto al montaggio di pannelli verticali in legno; Addetto al montaggio di travi in legno.														

SCHEDA N.2 - Rumore per "Operaio comune polivalente (demolizioni)"

Analisi dei livelli di esposizione al rumore con riferimento alla Scheda di Gruppo Omogeneo n. 279 del C.P.T. Torino (Demolizioni - Demolizioni manuali).

Tipo di esposizione: Settimanale

Rumore																
T[%]	L _{A,eq} dB(A)	Imp.	L _{A,eq} eff. dB(A)	Efficacia DPI-u	Dispositivo di protezione											
	P _{peak} dB(C)	Orig.	P _{peak} eff. dB(C)		Banda d'ottava APV								L	M	H	SNR
					125	250	500	1k	2k	4k	8k					
1) MARTELLO - SCLAVERANO - SGD 90 [Scheda: 918-TO-1253-1-RPR-11]																
30.0	104.6	NO	78.4	Accettabile/Buona	Generico (cuffie o inserti). [Beta: 0.75]											
	125.8	[B]	125.8		-	-	-	-	-	-	-	35.0	-	-	-	
LEX			100.0													
LEX(effettivo)			74.0													
Fascia di appartenenza:																
Il livello di esposizione è "Maggiore dei valori superiori di azione: 85 dB(A) e 137 dB(C)".																
Mansioni:																
Addetto al taglio di murature a tutto spessore; Addetto alla demolizione di pareti divisorie; Addetto alla rimozione di controsoffittature, intonaci e rivestimenti interni; Addetto alla rimozione di impianti; Addetto alla rimozione di intonaci e rivestimenti esterni; Addetto alla rimozione di manto di copertura in tegole; Addetto alla rimozione di massetto; Addetto alla rimozione di pavimenti esterni; Addetto alla rimozione di pavimenti interni; Addetto alla rimozione di pavimenti su copertura piana.																

SCHEDA N.3 - Rumore per "Posatore pavimenti e rivestimenti"

Analisi dei livelli di esposizione al rumore con riferimento alla Scheda di Gruppo Omogeneo n. 38 del C.P.T. Torino (Costruzioni edili in genere - Nuove costruzioni).

Tipo di esposizione: Settimanale

Rumore														
T[%]	L _{A,eq} dB(A)	Imp.	L _{A,eq} eff. dB(A)	Efficacia DPI-u	Dispositivo di protezione									
	P _{peak} dB(C)	Orig.	P _{peak} eff. dB(C)		Banda d'ottava APV						L	M	H	SNR
					125	250	500	1k	2k	4k				
1) BATTI PI ASTRELLE (B138)														
5.0	94.0	NO	75.3	Accettabile/Buona	Generico (cuffie o inserti). [Beta: 0.75]									
	100.0	[B]	100.0		-	-	-	-	-	-	-	25.0	-	-
LEX			81.0											
LEX(effettivo)			63.0											
Fascia di appartenenza:														
Il livello di esposizione è "Compreso tra i valori inferiori e superiori di azione: 80/85 dB(A) e 135/137 dB(C)".														
Mansioni:														
Addetto alla lucidatura a piombo di rivestimenti.														

SCHEDA N.4 - Rumore per "Carpentiere"

Analisi dei livelli di esposizione al rumore con riferimento alla Scheda di Gruppo Omogeneo n. 32 del C.P.T. Torino (Costruzioni edili in genere - Nuove costruzioni).

Tipo di esposizione: Settimanale

Rumore														
T[%]	L _{A,eq} dB(A)	Imp.	L _{A,eq} eff. dB(A)	Efficacia DPI-u	Dispositivo di protezione									
	P _{peak} dB(C)	Orig.	P _{peak} eff. dB(C)		Banda d'ottava APV						L	M	H	SNR
					125	250	500	1k	2k	4k				
1) SEGA CIRCOLARE - EDILSIDER - MASTER 03C MF [Scheda: 908-TO-1281-1-RPR-11]														

Tipo di esposizione: Settimanale

Rumore														
T[%]	L _{A,eq} dB(A)	Imp.	L _{A,eq} eff. dB(A)	Efficacia DPI-u	Dispositivo di protezione									
	P _{peak} dB(C)	Orig.	P _{peak} eff. dB(C)		Banda d'ottava APV						L	M	H	SNR
					125	250	500	1k	2k	4k				
10.0	99.6	NO	77.1	Accettabile/Buona	Generico (cuffie o inserti). [Beta: 0.75]									
	122.4	[B]	122.4		-	-	-	-	-	-	-	30.0	-	-
LEX			90.0											
LEX(effettivo)			68.0											
Fascia di appartenenza: Il livello di esposizione è "Maggiore dei valori superiori di azione: 85 dB(A) e 137 dB(C)".														
Mansioni: Addetto alla realizzazione della carpenteria per le strutture in fondazione.														

SCHEDA N.5 - Rumore per "Elettricista (ciclo completo)"

Analisi dei livelli di esposizione al rumore con riferimento alla Scheda di Gruppo Omogeneo n. 94 del C.P.T. Torino (Costruzioni edili in genere - Ristrutturazioni).

Tipo di esposizione: Settimanale

Rumore														
T[%]	L _{A,eq} dB(A)	Imp.	L _{A,eq} eff. dB(A)	Efficacia DPI-u	Dispositivo di protezione									
	P _{peak} dB(C)	Orig.	P _{peak} eff. dB(C)		Banda d'ottava APV						L	M	H	SNR
					125	250	500	1k	2k	4k				
1) SCANALATRICE - HI LTI - DC-SE19 [Scheda: 945-TO-669-1-RPR-11]														
15.0	104.5	NO	78.3	Accettabile/Buona	Generico (cuffie o inserti). [Beta: 0.75]									
	122.5	[B]	122.5		-	-	-	-	-	-	-	35.0	-	-
LEX			97.0											
LEX(effettivo)			71.0											
Fascia di appartenenza:														
Il livello di esposizione è "Maggiore dei valori superiori di azione: 85 dB(A) e 137 dB(C)".														
Mansioni:														
Addetto alla realizzazione della rete e dei sistemi di controllo per impianto antincendio; Addetto alla realizzazione di impianto antintrusione; Addetto alla realizzazione di impianto audio annunci emergenze; Addetto alla realizzazione di impianto di messa a terra; Addetto alla realizzazione di impianto di protezione contro le scariche atmosferiche; Addetto alla realizzazione di impianto elettrico interno; Addetto alla realizzazione di impianto radiotelevisivo.														

SCHEDA N.6 - Rumore per "Operaio comune (impianti)"

Analisi dei livelli di esposizione al rumore con riferimento alla Scheda di Gruppo Omogeneo n. 103 del C.P.T. Torino (Costruzioni edili in genere - Ristrutturazioni).

Tipo di esposizione: Settimanale

Rumore															
T[%]	L _{A,eq} dB(A)	Imp.	L _{A,eq} eff. dB(A)	Efficacia DPI-u	Dispositivo di protezione										
	P _{peak} dB(C)	Orig.	P _{peak} eff. dB(C)		Banda d'ottava APV							L	M	H	SNR
					125	250	500	1k	2k	4k	8k				
1) SCANALATRICE - HI LTI - DC-SE19 [Scheda: 945-TO-669-1-RPR-11]															
15.0	104.5	NO	78.3	Accettabile/Buona	Generico (cuffie o inserti). [Beta: 0.75]										
	122.5	[B]	122.5		-	-	-	-	-	-	-	35.0	-	-	-
LEX		97.0													

Tipo di esposizione: Settimanale

Rumore															
T[%]	L _{A,eq} dB(A)	Imp.	L _{A,eq} eff. dB(A)	Efficacia DPI-u	Dispositivo di protezione										
	P _{peak} dB(C)	Orig.	P _{peak} eff. dB(C)		Banda d'ottava APV							L	M	H	SNR
					125	250	500	1k	2k	4k	8k				
LEX(effettivo)			71.0												
Fascia di appartenenza: Il livello di esposizione è "Maggiore dei valori superiori di azione: 85 dB(A) e 137 dB(C)".															
Mansioni: Addetto alla realizzazione della rete idrica e degli attacchi per impianto antincendio; Addetto alla realizzazione di impianto idrico-sanitario e del gas; Addetto alla realizzazione di impianto termico (autonomo).															

SCHEDA N.7 - Rumore per "Operaio comune (murature)"

Analisi dei livelli di esposizione al rumore con riferimento alla Scheda di Gruppo Omogeneo n. 43 del C.P.T. Torino (Costruzioni edili in genere - Nuove costruzioni).

Tipo di esposizione: Settimanale

Rumore																
T[%]	L _{A,eq} dB(A)	Imp.	L _{A,eq} eff. dB(A)	Efficacia DPI-u	Dispositivo di protezione											
	P _{peak} dB(C)	Orig.	P _{peak} eff. dB(C)		Banda d'ottava APV								L	M	H	SNR
					125	250	500	1k	2k	4k	8k					
1) BETONIERA - OFF. BRAGAGNOLO - STD 300 [Scheda: 916-TO-1289-1-RPR-11]																
25.0	80.7	NO	65.7	Accettabile/Buona	Generico (cuffie o inserti). [Beta: 0.75]											
	103.9	[B]	103.9		-	-	-	-	-	-	-	20.0	-	-	-	
2) TAGLI ALATERI ZI - MAKER - TPS 90 [Scheda: 900-TO-1214-1-RPR-11]																
8.0	102.6	NO	76.4	Accettabile/Buona	Generico (cuffie o inserti). [Beta: 0.75]											
	121.0	[B]	121.0		-	-	-	-	-	-	-	35.0	-	-	-	
L _{EX}			92.0													
L _{EX} (effettivo)			67.0													
Fascia di appartenenza: Il livello di esposizione è "Maggiore dei valori superiori di azione: 85 dB(A) e 137 dB(C)".																
Mansioni: Addetto alla realizzazione di canna fumaria; Addetto alla realizzazione di comignolo; Addetto alla realizzazione di divisori interni.																

SCHEDA N.8 - Rumore per "Operaio comune (intonaci tradizionali)"

Analisi dei livelli di esposizione al rumore con riferimento alla Scheda di Gruppo Omogeneo n. 44 del C.P.T. Torino (Costruzioni edili in genere - Nuove costruzioni).

Tipo di esposizione: Settimanale

Rumore																
T[%]	L _{A,eq} dB(A)	Imp.	L _{A,eq} eff. dB(A)	Efficacia DPI-u	Dispositivo di protezione											
	P _{peak} dB(C)	Orig.	P _{peak} eff. dB(C)		Banda d'ottava APV								L	M	H	SNR
					125	250	500	1k	2k	4k	8k					
1) BETONI ERA - OFF. BRAGAGNOLO - STD 300 [Scheda: 916-TO-1289-1-RPR-11]																
85.0	80.7	NO	80.7	-	-											
	103.9	[B]	103.9		-	-	-	-	-	-	-	-	-	-		
L _{EX}			80.0													
L _{EX} (effettivo)			80.0													

Tipo di esposizione: Settimanale

Rumore																
T[%]	L _{A,eq} dB(A)	Imp.	L _{A,eq} eff. dB(A)	Efficacia DPI-u	Dispositivo di protezione											
	P _{peak} dB(C)	Orig.	P _{peak} eff. dB(C)		Banda d'ottava APV								L	M	H	SNR
					125	250	500	1k	2k	4k	8k					
Fascia di appartenenza: Il livello di esposizione è "Minore dei valori inferiori di azione: 80 dB(A) e 135 dB(C)".																
Mansioni: Addetto alla ripresa di intonaco di pareti esterne; Addetto alla stuccatura di vecchi paramenti in pietra.																

SCHEDA N.9 - Rumore per "Impermeabilizzatore"

Analisi dei livelli di esposizione al rumore con riferimento alla Scheda di Gruppo Omogeneo n. 289 del C.P.T. Torino (Impermeabilizzazioni - Impermeabilizzazioni (Guaine)).

Tipo di esposizione: Settimanale

Rumore														
T[%]	L _{A,eq} dB(A)	Imp.	L _{A,eq} eff. dB(A)	Efficacia DPI -u	Dispositivo di protezione									
	P _{peak} dB(C)	Orig.	P _{peak} eff. dB(C)		Banda d'ottava APV						L	M	H	SNR
					125	250	500	1k	2k	4k				
1) CANNELLO PER GUAIN E (B176)														
95.0	87.0	NO	72.0	Accettabile/Buona	Generico (cuffie o inserti). [Beta: 0.75]									
	100.0	[B]	100.0		-	-	-	-	-	-	-	20.0	-	-
LEX			87.0											
LEX(effettivo)			72.0											
Fascia di appartenenza:														
Il livello di esposizione è "Maggiore dei valori superiori di azione: 85 dB(A) e 137 dB(C)".														
Mansioni:														
Addetto all'impermeabilizzazione di coperture; Addetto all'impermeabilizzazione di pareti controterra.														

SCHEDA N.10 - Rumore per "Addetto martello demolitore pneumatico"

Analisi dei livelli di esposizione al rumore con riferimento alla Scheda di Gruppo Omogeneo n. 190 del C.P.T. Torino (Costruzioni stradali in genere - Ripristini stradali).

Tipo di esposizione: Settimanale

Rumore														
T[%]	L _{A,eq} dB(A)	Imp.	L _{A,eq} eff. dB(A)	Efficacia DPI-u	Dispositivo di protezione									
	P _{peak} dB(C)	Orig.	P _{peak} eff. dB(C)		Banda d'ottava APV						L	M	H	SNR
					125	250	500	1k	2k	4k				
1) MARTELLO - SCLAVERANO - SGD 90 [Scheda: 918-TO-1253-1-RPR-11]														
50.0	104.6	NO	78.4	Accettabile/Buona	Generico (cuffie o inserti). [Beta: 0.75]									
	125.8	[B]	125.8		-	-	-	-	-	-	-	35.0	-	-
LEX102.0														
LEX(effettivo)76.0														
Fascia di appartenenza: Il livello di esposizione è "Maggiore dei valori superiori di azione: 85 dB(A) e 137 dB(C)".														
Mansioni: Addetto allo scavo eseguito con martello demolitore.														

SCHEDA N.11 - Rumore per "Operatore autobetoniera"

Analisi dei livelli di esposizione al rumore con riferimento alla Scheda di Gruppo Omogeneo n. 28 del C.P.T. Torino (Costruzioni edili in genere - Nuove costruzioni).

Tipo di esposizione: Settimanale

Rumore															
T[%]	L _{A,eq} dB(A)	Imp.	L _{A,eq} eff. dB(A)	Efficacia DPI-u	Dispositivo di protezione										
	P _{peak} dB(C)	Orig.	P _{peak} eff. dB(C)		Banda d'ottava APV							L	M	H	SNR
					125	250	500	1k	2k	4k	8k				
1) AUTOBETONI ERA (B10)															
80.0	80.0	NO	80.0	-	-										
	100.0	[B]	100.0		-	-	-	-	-	-	-	-	-	-	
LEX			80.0												
LEX(effettivo)			80.0												
Fascia di appartenenza:															
Il livello di esposizione è "Minore dei valori inferiori di azione: 80 dB(A) e 135 dB(C)".															
Mansioni:															
Autobetoniera.															

SCHEDA N.12 - Rumore per "Operatore autocarro"

Analisi dei livelli di esposizione al rumore con riferimento alla Scheda di Gruppo Omogeneo n. 24 del C.P.T. Torino (Costruzioni edili in genere - Nuove costruzioni).

Tipo di esposizione: Settimanale

Rumore														
T[%]	L _{A,eq} dB(A)	Imp.	L _{A,eq} eff. dB(A)	Efficacia DPI-u	Dispositivo di protezione									
	P _{peak} dB(C)	Orig.	P _{peak} eff. dB(C)		Banda d'ottava APV						L	M	H	SNR
					125	250	500	1k	2k	4k				
1) AUTOCARRO (B36)														
85.0	78.0	NO	78.0	-	-									
	100.0	[B]	100.0		-	-	-	-	-	-	-	-	-	
LEX			78.0											
LEX(effettivo)			78.0											
Fascia di appartenenza:														
Il livello di esposizione è "Minore dei valori inferiori di azione: 80 dB(A) e 135 dB(C)".														
Mansioni:														
Autocarro; Autocarro con cestello; Autocarro con gru.														

SCHEDA N.13 - Rumore per "Operatore autogrù"

Analisi dei livelli di esposizione al rumore con riferimento alla Scheda di Gruppo Omogeneo n. 26 del C.P.T. Torino (Costruzioni edili in genere - Nuove costruzioni).

Tipo di esposizione: Settimanale

Rumore																
T[%]	L _{A,eq} dB(A)	Imp.	L _{A,eq} eff. dB(A)	Efficacia DPI-u	Dispositivo di protezione											
	P _{peak} dB(C)	Orig.	P _{peak} eff. dB(C)		Banda d'ottava APV								L	M	H	SNR
					125	250	500	1k	2k	4k	8k					
1) AUTOGRU' (B90)																

Tipo di esposizione: Settimanale

Rumore														
T[%]	L _{A,eq} dB(A)	Imp.	L _{A,eq} eff. dB(A)	Efficacia DPI-u	Dispositivo di protezione									
	P _{peak} dB(C)	Orig.	P _{peak} eff. dB(C)		Banda d'ottava APV						L	M	H	SNR
					125	250	500	1k	2k	4k				
75.0	81.0	NO	81.0	-	-									
	100.0	[B]	100.0		-	-	-	-	-	-	-	-	-	
L _{EX}			80.0											
L _{EX} (effettivo)			80.0											
Fascia di appartenenza: Il livello di esposizione è "Minore dei valori inferiori di azione: 80 dB(A) e 135 dB(C)".														
Mansioni: Autogrù.														

SCHEDA N.14 - Rumore per "Operatore pompa per il cls (autopompa)"

Analisi dei livelli di esposizione al rumore con riferimento alla Scheda di Gruppo Omogeneo n. 29 del C.P.T. Torino (Costruzioni edili in genere - Nuove costruzioni).

Tipo di esposizione: Settimanale

Rumore														
T[%]	L _{A,eq} dB(A)	Imp.	L _{A,eq} eff. dB(A)	Efficacia DPI-u	Dispositivo di protezione									
	P _{peak} dB(C)	Orig.	P _{peak} eff. dB(C)		Banda d'ottava APV						L	M	H	SNR
					125	250	500	1k	2k	4k				
1) AUTOPOMPA (B117)														
85.0	79.0	NO	79.0	-	-									
	100.0	[B]	100.0		-	-	-	-	-	-	-	-	-	
L _{EX}			79.0											
L _{EX} (effettivo)			79.0											
Fascia di appartenenza: Il livello di esposizione è "Minore dei valori inferiori di azione: 80 dB(A) e 135 dB(C)".														
Mansioni: Autopompa per cls.														

SCHEDA N.15 - Rumore per "Operatore dumper"

Analisi dei livelli di esposizione al rumore con riferimento alla Scheda di Gruppo Omogeneo n. 27 del C.P.T. Torino (Costruzioni edili in genere - Nuove costruzioni).

Tipo di esposizione: Settimanale

Rumore															
T[%]	L _{A,eq} dB(A)	Imp.	L _{A,eq} eff. dB(A)	Efficacia DPI-u	Dispositivo di protezione										
	P _{peak} dB(C)	Orig.	P _{peak} eff. dB(C)		Banda d'ottava APV							L	M	H	SNR
					125	250	500	1k	2k	4k	8k				
1) Utilizzo dumper (B194)															
85.0	88.0	NO	79.0	Accettabile/Buona	Generico (cuffie o inserti). [Beta: 0.75]										
	100.0	[B]	100.0		-	-	-	-	-	-	-	12.0	-	-	-
2) Manutenzione e pause tecniche (A315)															
10.0	64.0	NO	64.0	-	-										
	100.0	[B]	100.0		-	-	-	-	-	-	-	-	-	-	-
3) Fisiologico (A315)															

Tipo di esposizione: Settimanale

Rumore														
T[%]	L _{A,eq} dB(A)	Imp.	L _{A,eq} eff. dB(A)	Efficacia DPI-u	Dispositivo di protezione									
	P _{peak} dB(C)	Orig.	P _{peak} eff. dB(C)		Banda d'ottava APV						L	M	H	SNR
					125	250	500	1k	2k	4k				
5.0	64.0	NO	64.0	-	-									
	100.0	[B]	100.0		-	-	-	-	-	-	-	-	-	
L _{EX}			88.0											
L _{EX} (effettivo)			79.0											
Fascia di appartenenza: Il livello di esposizione è "Maggiore dei valori superiori di azione: 85 dB(A) e 137 dB(C)".														
Mansioni: Dumper.														

SCHEDA N.16 - Rumore per "Operatore escavatore"

Analisi dei livelli di esposizione al rumore con riferimento alla Scheda di Gruppo Omogeneo n. 23 del C.P.T. Torino (Costruzioni edili in genere - Nuove costruzioni).

Tipo di esposizione: Settimanale

Rumore														
T[%]	L _{A,eq} dB(A)	Imp.	L _{A,eq} eff. dB(A)	Efficacia DPI-u	Dispositivo di protezione									
	P _{peak} dB(C)	Orig.	P _{peak} eff. dB(C)		Banda d'ottava APV						L	M	H	SNR
					125	250	500	1k	2k	4k				
1) ESCAVATORE - FIAT-HI TACHI - EX355 [Scheda: 941-TO-781-1-RPR-11]														
85.0	76.7	NO	76.7	-	-									
	113.0	[B]	113.0		-	-	-	-	-	-	-	-	-	
LEX			76.0											
LEX(effettivo)			76.0											
Fascia di appartenenza: Il livello di esposizione è "Minore dei valori inferiori di azione: 80 dB(A) e 135 dB(C)".														
Mansioni: Escavatore.														

SCHEDA N.17 - Rumore per "Gruista (gru a torre)"

Analisi dei livelli di esposizione al rumore con riferimento alla Scheda di Gruppo Omogeneo n. 74 del C.P.T. Torino (Costruzioni edili in genere - Ristrutturazioni).

Tipo di esposizione: Settimanale

Rumore															
T[%]	L _{A,eq} dB(A)	Imp.	L _{A,eq} eff. dB(A)	Efficacia DPI-u	Dispositivo di protezione										
	P _{peak} dB(C)	Orig.	P _{peak} eff. dB(C)		Banda d'ottava APV							L	M	H	SNR
					125	250	500	1k	2k	4k	8k				
1) GRU (B298)															
85.0	79.0	NO	79.0	-	-										
	100.0	[B]	100.0		-	-	-	-	-	-	-	-	-	-	
L _{EX}			79.0												
L _{EX} (effettivo)			79.0												

Tipo di esposizione: Settimanale

Rumore																
T[%]	L _{A,eq} dB(A)	Imp.	L _{A,eq} eff. dB(A)	Efficacia DPI-u	Dispositivo di protezione											
	P _{peak} dB(C)	Orig.	P _{peak} eff. dB(C)		Banda d'ottava APV								L	M	H	SNR
					125	250	500	1k	2k	4k	8k					
Il livello di esposizione è "Minore dei valori inferiori di azione: 80 dB(A) e 135 dB(C)".																
Mansioni: Gru a torre.																

SCHEDA N.18 - Rumore per "Operatore pala meccanica"

Analisi dei livelli di esposizione al rumore con riferimento alla Scheda di Gruppo Omogeneo n. 72 del C.P.T. Torino (Costruzioni edili in genere - Ristrutturazioni).

Tipo di esposizione: Settimanale

Rumore															
T[%]	L _{A,eq} dB(A)	Imp.	L _{A,eq} eff. dB(A)	Efficacia DPI-u	Dispositivo di protezione										
	P _{peak} dB(C)	Orig.	P _{peak} eff. dB(C)		Banda d'ottava APV							L	M	H	SNR
					125	250	500	1k	2k	4k	8k				
1) PALA MECCANICA - CATERPILLAR - 950H [Scheda: 936-TO-1580-1-RPR-11]															
85.0	68.1	NO	68.1	-	-										
	119.9	[B]	119.9		-	-	-	-	-	-	-	-	-	-	
LEX			68.0												
LEX(effettivo)			68.0												
Fascia di appartenenza: Il livello di esposizione è "Minore dei valori inferiori di azione: 80 dB(A) e 135 dB(C)".															
Mansioni: Pala meccanica.															

ANALISI E VALUTAZIONE RISCHIO VIBRAZIONI

La valutazione del rischio specifico è stata effettuata ai sensi della normativa succitata e conformemente agli indirizzi operativi del Coordinamento Tecnico Interregionale della Prevenzione nei Luoghi di Lavoro:

- **Indicazioni Operative del CTIPL (Rev. 2 del 11 marzo 2010)**, "Decreto legislativo 81/2008, Titolo VIII, Capo I, II, III, IV e V sulla prevenzione e protezione dai rischi dovuti all'esposizione ad agenti fisici nei luoghi di lavoro - indicazioni operative".

Premessa

La valutazione e, quando necessario, la misura dei livelli di vibrazioni è stata effettuata in base alle disposizioni di cui all'allegato XXXV, parte A, del D.Lgs. 81/2008, per vibrazioni trasmesse al sistema mano-braccio (HAV), e in base alle disposizioni di cui all'allegato XXXV, parte B, del D.Lgs. 81/2008, per le vibrazioni trasmesse al corpo intero (WBV).

La valutazione è stata effettuata prendendo in considerazione in particolare:

- il livello, il tipo e la durata dell'esposizione, ivi inclusa ogni esposizione a vibrazioni intermittenti o a urti ripetuti;
- i valori limite di esposizione e i valori d'azione;
- gli eventuali effetti sulla salute e sulla sicurezza dei lavoratori particolarmente sensibili al rischio con particolare riferimento alle donne in gravidanza e ai minori;
- gli eventuali effetti indiretti sulla sicurezza e salute dei lavoratori risultanti da interazioni tra le vibrazioni meccaniche, il rumore e l'ambiente di lavoro o altre attrezzature;
- le informazioni fornite dal costruttore dell'attrezzatura di lavoro;
- l'esistenza di attrezzature alternative progettate per ridurre i livelli di esposizione alle vibrazioni meccaniche;
- il prolungamento del periodo di esposizione a vibrazioni trasmesse al corpo intero al di là delle ore lavorative in locali di cui è responsabile il datore di lavoro;
- le condizioni di lavoro particolari, come le basse temperature, il bagnato, l'elevata umidità o il sovraccarico biomeccanico degli arti superiori e del rachide;
- le informazioni raccolte dalla sorveglianza sanitaria, comprese, per quanto possibile, quelle reperibili nella letteratura scientifica.

Individuazione dei criteri seguiti per la valutazione

La valutazione dell'esposizione al rischio vibrazioni è stata effettuata tenendo in considerazione le caratteristiche delle attività lavorative svolte, coerentemente a quanto indicato nelle "Linee guida per la valutazione del rischio vibrazioni negli ambienti di lavoro" elaborate dall'ISPESL (ora INAIL - Settore Tecnico-Scientifico e Ricerca).

Il procedimento seguito può essere sintetizzato come segue:

- individuazione dei lavoratori esposti al rischio;
- individuazione dei tempi di esposizione;
- individuazione delle singole macchine o attrezzature utilizzate;
- individuazione, in relazione alle macchine ed attrezzature utilizzate, del livello di esposizione;
- determinazione del livello di esposizione giornaliero normalizzato al periodo di riferimento di 8 ore.

Individuazione dei lavoratori esposti al rischio

L'individuazione dei lavoratori esposti al rischio vibrazioni discende dalla conoscenza delle mansioni espletate dal singolo lavoratore, o meglio dall'individuazione degli utensili manuali, di macchinari condotti a mano o da macchinari mobili utilizzati nelle attività lavorative. E' noto che lavorazioni in cui si impugnano utensili vibranti o materiali sottoposti a vibrazioni o impatti possono indurre un insieme di disturbi neurologici e circolatori digitali e lesioni osteoarticolari a carico degli arti superiori, così come attività lavorative svolte a bordo di mezzi di trasporto o di movimentazione espongono il corpo a vibrazioni o impatti, che possono risultare nocivi per i soggetti esposti.

Individuazione dei tempi di esposizione

Il tempo di esposizione al rischio vibrazioni dipende, per ciascun lavoratore, dalle effettive situazioni di lavoro. Ovviamente il tempo di effettiva esposizione alle vibrazioni dannose è inferiore a quello dedicato alla lavorazione e ciò per effetto dei periodi di funzionamento a vuoto o a carico ridotto o per altri motivi tecnici, tra cui anche l'adozione di dispositivi di protezione individuale. Si è stimato, in relazione alle metodologie di lavoro adottate e all'utilizzo dei dispositivi di protezione individuali, il coefficiente di riduzione specifico.

Individuazione delle singole macchine o attrezzature utilizzate

La "Direttiva Macchine" obbliga i costruttori a progettare e costruire le attrezzature di lavoro in modo tale che i rischi dovuti alle vibrazioni trasmesse dalla macchina siano ridotti al livello minimo, tenuto conto del progresso tecnico e della disponibilità di mezzi atti a ridurre le vibrazioni, in particolare alla fonte. Inoltre, prescrive che le istruzioni per l'uso contengano anche le seguenti indicazioni: a) il valore quadratico medio ponderato, in frequenza, dell'accelerazione cui sono esposte le membra superiori quando

superi 2,5 m/s²; se tale livello è inferiore o pari a 2,5 m/s², occorre indicarlo; b) il valore quadratico medio ponderato, in frequenza, dell'accelerazione cui è esposto il corpo (piedi o parte seduta) quando superi 0,5 m/s²; se tale livello è inferiore o pari a 0,5 m/s², occorre indicarlo.

Individuazione del livello di esposizione durante l'utilizzo

Per determinare il valore di accelerazione necessario per la valutazione del rischio, conformemente alle disposizioni dell'art. 202, comma 2, del D.Lgs. del 9 aprile 2008, n. 81 e s.m.i., si è fatto riferimento alla Banca Dati dell'ISPESL (ora INAIL - Settore Tecnico-Scientifico e Ricerca) e/o alle informazioni fornite dai produttori, utilizzando i dati secondo le modalità nel seguito descritte.

[A] - Valore misurato attrezzatura in BDV INAIL (ex ISPESL)

Per la macchina o l'utensile considerato sono disponibili, in Banca Dati Vibrazioni dell'ISPESL (ora INAIL - Settore Tecnico-Scientifico e Ricerca), i valori di vibrazione misurati in condizioni d'uso rapportabili a quelle operative. Sono stati assunti i valori riportati in Banca Dati Vibrazioni dell'ISPESL (ora INAIL - Settore Tecnico-Scientifico e Ricerca).

[B] - Valore del fabbricante opportunamente corretto

Per la macchina o l'utensile considerato sono disponibili i valori di vibrazione dichiarati dal fabbricante.

Salva la programmazione di successive misure di controllo in opera, è stato assunto quale valore di vibrazione, quello indicato dal fabbricante, maggiorato del fattore di correzione definito in Banca Dati Vibrazione dell'ISPESL (ora INAIL - Settore Tecnico-Scientifico e Ricerca), per le attrezzature che comportano vibrazioni mano-braccio, o da un coefficiente che tenga conto dell'età della macchina, del livello di manutenzione e delle condizioni di utilizzo, per le attrezzature che comportano vibrazioni al corpo intero.

[C] - Valore di attrezzatura simile in BDV INAIL(ex ISPESL)

Per la macchina o l'utensile considerato, non sono disponibili dati specifici ma sono disponibili i valori di vibrazioni misurati di attrezzature simili (stessa categoria, stessa potenza).

Salva la programmazione di successive misure di controllo in opera, è stato assunto quale valore base di vibrazione quello misurato di una attrezzatura simile (stessa categoria, stessa potenza) maggiorato di un coefficiente al fine di tener conto dell'età della macchina, del livello di manutenzione e delle condizioni di utilizzo.

[D] - Valore di attrezzatura peggiore in BDV INAIL (ex ISPESL)

Per la macchina o l'utensile considerato, non sono disponibili dati specifici né dati per attrezzature simili (stessa categoria, stessa potenza), ma sono disponibili i valori di vibrazioni misurati per attrezzature della stessa tipologia.

Salva la programmazione di successive misure di controllo in opera, è stato assunto quale valore base di vibrazione quello peggiore (misurato) di una attrezzatura dello stesso genere maggiorato di un coefficiente al fine di tener conto dell'età della macchina, del livello di manutenzione e delle condizioni di utilizzo.

[E] - Valore tipico dell'attrezzatura (solo PSC)

Nella redazione del Piano di Sicurezza e di Coordinamento (PSC) vige l'obbligo di valutare i rischi specifici delle lavorazioni, anche se non sono ancora noti le macchine e gli utensili utilizzati dall'impresa esecutrice e, quindi, i relativi valori di vibrazioni.

In questo caso viene assunto, come valore base di vibrazione, quello più comune per la tipologia di attrezzatura utilizzata in fase di esecuzione.

Per determinare il valore di accelerazione necessario per la valutazione del rischio, in assenza di valori di riferimento certi, si è proceduto come segue:

Determinazione del livello di esposizione giornaliero normalizzato al periodo di riferimento di otto ore

Vibrazioni trasmesse al sistema mano-braccio

La valutazione del livello di esposizione alle vibrazioni trasmesse al sistema mano-braccio si basa principalmente sulla determinazione del valore di esposizione giornaliera normalizzata ad 8 ore di lavoro, $A(8)$ (m/s²), calcolato sulla base della radice quadrata della somma dei quadrati ($A(w)_{sum}$) dei valori quadratici medi delle accelerazioni ponderate in frequenza, determinati sui tre assi ortogonali x, y, z, in accordo con quanto prescritto dallo standard ISO 5349-1: 2001.

L'espressione matematica per il calcolo di $A(8)$ è di seguito riportata.

$$A(8) = A(w)_{sum} (T\%)^{1/2}$$

dove:

$$A(w)_{sum} = (a_{wx}^2 + a_{wy}^2 + a_{wz}^2)^{1/2}$$

in cui T% la durata percentuale giornaliera di esposizione a vibrazioni espresso in percentuale e a_{wx} , a_{wy} e a_{wz} i valori r.m.s. dell'accelerazione ponderata in frequenza (in m/s²) lungo gli assi x, y e z (ISO 5349-1: 2001).

Nel caso in cui il lavoratore sia esposto a differenti valori di vibrazioni, come nel caso di impiego di più utensili vibranti nell'arco della giornata lavorativa, o nel caso dell'impiego di uno stesso macchinario in differenti condizioni operative, l'esposizione quotidiana a vibrazioni A(8), in m/s², sarà ottenuta mediante l'espressione:

$$A(8) = \left[\sum_{i=1}^n A(8)_i^2 \right]^{1/2}$$

dove:

A(8)_i è il parziale relativo all'operazione i-esima, ovvero:

$$A(8)_i = A(w)_{sum,i} (T\%_i)^{1/2}$$

in cui i valori di T%_i e A(w)_{sum,i} sono rispettivamente il tempo di esposizione percentuale e il valore di A(w)_{sum} relativi alla operazione i-esima.

Vibrazioni trasmesse al corpo intero

La valutazione del livello di esposizione alle vibrazioni trasmesse al corpo intero si basa principalmente sulla determinazione del valore di esposizione giornaliera normalizzato ad 8 ore di lavoro, A(8) (m/s²), calcolato sulla base del maggiore dei valori numerici dei valori quadratici medi delle accelerazioni ponderate in frequenza, determinati sui tre assi ortogonali:

$$A(w)_{max} = \max (1,40 \cdot a_{wx}; 1,40 \cdot a_{wy}; a_{wz})$$

secondo la formula di seguito riportata:

$$A(8) = A(w)_{max} (T\%)^{1/2}$$

in cui T% la durata percentuale giornaliera di esposizione a vibrazioni espresso in percentuale e A(w)_{max} il valore massimo tra 1,40 a_{wx} , 1,40 a_{wy} e a_{wz} i valori r.m.s. dell'accelerazione ponderata in frequenza (in m/s²) lungo gli assi x, y e z (ISO 2631-1: 1997). Nel caso in cui il lavoratore sia esposto a differenti valori di vibrazioni, come nel caso di impiego di più macchinari nell'arco della giornata lavorativa, o nel caso dell'impiego di uno stesso macchinario in differenti condizioni operative, l'esposizione quotidiana a vibrazioni A(8), in m/s², sarà ottenuta mediante l'espressione:

$$A(8) = \left[\sum_{i=1}^n A(8)_i^2 \right]^{1/2}$$

dove:

A(8)_i è il parziale relativo all'operazione i-esima, ovvero:

$$A(8)_i = A(w)_{max,i} (T\%_i)^{1/2}$$

in cui i valori di T%_i a A(w)_{max,i} sono rispettivamente il tempo di esposizione percentuale e il valore di A(w)_{max} relativi alla operazione i-esima.

ESI TO DELLA VALUTAZIONE RISCHIO VIBRAZIONI

Di seguito è riportato l'elenco delle mansioni addette ad attività lavorative che espongono a vibrazioni e il relativo esito della valutazione del rischio suddiviso in relazione al corpo intero (WBV) e al sistema mano braccio (HAV).

Mansione	ESITO DELLA VALUTAZIONE	
	Mano-braccio (HAV)	Corpo intero (WBV)
1) Addetto al montaggio di arcarecci in legno	"Compreso tra 2,5 e 5,0 m/s ² "	"Non presente"
2) Addetto al montaggio di pannelli verticali in legno	"Compreso tra 2,5 e 5,0 m/s ² "	"Non presente"
3) Addetto al montaggio di travi in legno	"Compreso tra 2,5 e 5,0 m/s ² "	"Non presente"
4) Addetto al taglio di murature a tutto spessore	"Compreso tra 2,5 e 5,0 m/s ² "	"Non presente"
5) Addetto alla demolizione di pareti divisorie	"Compreso tra 2,5 e 5,0 m/s ² "	"Non presente"
6) Addetto alla realizzazione della rete e dei sistemi di controllo per impianto antincendio	"Compreso tra 2,5 e 5,0 m/s ² "	"Non presente"
7) Addetto alla realizzazione della rete idrica e degli attacchi per impianto antincendio	"Compreso tra 2,5 e 5,0 m/s ² "	"Non presente"
8) Addetto alla realizzazione di impianto antintrusione	"Compreso tra 2,5 e 5,0 m/s ² "	"Non presente"
9) Addetto alla realizzazione di impianto audio annunci emergenze	"Compreso tra 2,5 e 5,0 m/s ² "	"Non presente"
10) Addetto alla realizzazione di impianto di messa a terra	"Compreso tra 2,5 e 5,0 m/s ² "	"Non presente"
11) Addetto alla realizzazione di impianto di protezione contro le scariche atmosferiche	"Compreso tra 2,5 e 5,0 m/s ² "	"Non presente"
12) Addetto alla realizzazione di impianto elettrico interno	"Compreso tra 2,5 e 5,0 m/s ² "	"Non presente"
13) Addetto alla realizzazione di impianto idrico-sanitario e del gas	"Compreso tra 2,5 e 5,0 m/s ² "	"Non presente"
14) Addetto alla realizzazione di impianto radiotelevisivo	"Compreso tra 2,5 e 5,0 m/s ² "	"Non presente"
15) Addetto alla realizzazione di impianto termico (autonomo)	"Compreso tra 2,5 e 5,0 m/s ² "	"Non presente"
16) Addetto alla rimozione di controsoffittature, intonaci e rivestimenti interni	"Compreso tra 2,5 e 5,0 m/s ² "	"Non presente"
17) Addetto alla rimozione di impianti	"Compreso tra 2,5 e 5,0 m/s ² "	"Non presente"
18) Addetto alla rimozione di intonaci e rivestimenti esterni	"Compreso tra 2,5 e 5,0 m/s ² "	"Non presente"
19) Addetto alla rimozione di manto di copertura in tegole	"Compreso tra 2,5 e 5,0 m/s ² "	"Non presente"
20) Addetto alla rimozione di massetto	"Compreso tra 2,5 e 5,0 m/s ² "	"Non presente"
21) Addetto alla rimozione di pavimenti esterni	"Compreso tra 2,5 e 5,0 m/s ² "	"Non presente"
22) Addetto alla rimozione di pavimenti interni	"Compreso tra 2,5 e 5,0 m/s ² "	"Non presente"
23) Addetto alla rimozione di pavimenti su copertura piana	"Compreso tra 2,5 e 5,0 m/s ² "	"Non presente"
24) Autobetoniera	"Non presente"	"Inferiore a 0,5 m/s ² "
25) Autocarro	"Non presente"	"Inferiore a 0,5 m/s ² "
26) Autocarro con cestello	"Non presente"	"Inferiore a 0,5 m/s ² "
27) Autocarro con gru	"Non presente"	"Inferiore a 0,5 m/s ² "
28) Autogrù	"Non presente"	"Inferiore a 0,5 m/s ² "
29) Autopompa per cls	"Non presente"	"Inferiore a 0,5 m/s ² "
30) Dumper	"Non presente"	"Compreso tra 0,5 e 1 m/s ² "
31) Escavatore	"Non presente"	"Compreso tra 0,5 e 1 m/s ² "
32) Pala meccanica	"Non presente"	"Compreso tra 0,5 e 1 m/s ² "

SCHEDA DI VALUTAZIONE

Le schede di rischio che seguono, ognuna di esse rappresentativa di un gruppo omogeneo, riportano l'esito della valutazione per ogni mansione.

Le eventuali disposizioni relative alla sorveglianza sanitaria, all'informazione e formazione, all'utilizzo di dispositivi di protezione individuale e alle misure tecniche e organizzative sono riportate nel documento della sicurezza di cui il presente è un allegato.

Tabella di correlazione Mansione - Scheda di valutazione

Mansione	Scheda di valutazione
Addetto al montaggio di arcarecci in legno	SCHEDA N.1 - Vibrazioni per "Carpentiere (coperture)"
Addetto al montaggio di pannelli verticali in legno	SCHEDA N.1 - Vibrazioni per "Carpentiere (coperture)"
Addetto al montaggio di travi in legno	SCHEDA N.1 - Vibrazioni per "Carpentiere (coperture)"
Addetto al taglio di murature a tutto spessore	SCHEDA N.2 - Vibrazioni per "Operaio comune polivalente (demolizioni)"

Tabella di correlazione Mansione - Scheda di valutazione

Mansione	Scheda di valutazione
Addetto alla demolizione di pareti divisorie	SCHEDA N.2 - Vibrazioni per "Operaio comune polivalente (demolizioni)"
Addetto alla realizzazione della rete e dei sistemi di controllo per impianto antincendio	SCHEDA N.3 - Vibrazioni per "Elettricista (ciclo completo)"
Addetto alla realizzazione della rete idrica e degli attacchi per impianto antincendio	SCHEDA N.4 - Vibrazioni per "Operaio comune (impianti)"
Addetto alla realizzazione di impianto antintrusione	SCHEDA N.3 - Vibrazioni per "Elettricista (ciclo completo)"
Addetto alla realizzazione di impianto audio annunci emergenze	SCHEDA N.3 - Vibrazioni per "Elettricista (ciclo completo)"
Addetto alla realizzazione di impianto di messa a terra	SCHEDA N.3 - Vibrazioni per "Elettricista (ciclo completo)"
Addetto alla realizzazione di impianto di protezione contro le scariche atmosferiche	SCHEDA N.3 - Vibrazioni per "Elettricista (ciclo completo)"
Addetto alla realizzazione di impianto elettrico interno	SCHEDA N.3 - Vibrazioni per "Elettricista (ciclo completo)"
Addetto alla realizzazione di impianto idrico-sanitario e del gas	SCHEDA N.4 - Vibrazioni per "Operaio comune (impianti)"
Addetto alla realizzazione di impianto radiotelevisivo	SCHEDA N.3 - Vibrazioni per "Elettricista (ciclo completo)"
Addetto alla realizzazione di impianto termico (autonomo)	SCHEDA N.4 - Vibrazioni per "Operaio comune (impianti)"
Addetto alla rimozione di controsoffittature, intonaci e rivestimenti interni	SCHEDA N.2 - Vibrazioni per "Operaio comune polivalente (demolizioni)"
Addetto alla rimozione di impianti	SCHEDA N.2 - Vibrazioni per "Operaio comune polivalente (demolizioni)"
Addetto alla rimozione di intonaci e rivestimenti esterni	SCHEDA N.2 - Vibrazioni per "Operaio comune polivalente (demolizioni)"
Addetto alla rimozione di manto di copertura in tegole	SCHEDA N.2 - Vibrazioni per "Operaio comune polivalente (demolizioni)"
Addetto alla rimozione di massetto	SCHEDA N.2 - Vibrazioni per "Operaio comune polivalente (demolizioni)"
Addetto alla rimozione di pavimenti esterni	SCHEDA N.2 - Vibrazioni per "Operaio comune polivalente (demolizioni)"
Addetto alla rimozione di pavimenti interni	SCHEDA N.2 - Vibrazioni per "Operaio comune polivalente (demolizioni)"
Addetto alla rimozione di pavimenti su copertura piana	SCHEDA N.2 - Vibrazioni per "Operaio comune polivalente (demolizioni)"
Autobetoniera	SCHEDA N.5 - Vibrazioni per "Operatore autobetoniera"
Autocarro con cestello	SCHEDA N.6 - Vibrazioni per "Operatore autocarro"
Autocarro con gru	SCHEDA N.6 - Vibrazioni per "Operatore autocarro"
Autocarro	SCHEDA N.6 - Vibrazioni per "Operatore autocarro"
Autogrù	SCHEDA N.7 - Vibrazioni per "Operatore autogrù"
Autopompa per cls	SCHEDA N.5 - Vibrazioni per "Operatore autobetoniera"
Dumper	SCHEDA N.8 - Vibrazioni per "Operatore dumper"
Escavatore	SCHEDA N.9 - Vibrazioni per "Operatore escavatore"
Pala meccanica	SCHEDA N.10 - Vibrazioni per "Operatore pala meccanica"

SCHEDA N.1 - Vibrazioni per "Carpentiere (coperture)"

Analisi delle attività e dei tempi di esposizione con riferimento alla Scheda di Gruppo Omogeneo n. 82 del C.P.T. Torino (Costruzioni edili in genere - Ristrutturazioni): a) utilizzo motosega per 5%.

Macchina o Utensile utilizzato					
Tempo lavorazione	Coefficiente di correzione	Tempo di esposizione	Livello di esposizione	Origine dato	Tipo
[%]		[%]	[m/s ²]		
1) Motosega (generica)					
5.0	0.8	4.0	12.5	[E] - Valore tipico attrezzatura (solo PSC)	HAV
HAV - Esposizione A(8)		4.00	2.500		

Macchina o Utensile utilizzato					
Tempo lavorazione	Coefficiente di correzione	Tempo di esposizione	Livello di esposizione	Origine dato	Tipo
[%]		[%]	[m/s ²]		
Fascia di appartenenza: Mano-Braccio (HAV) = "Compreso tra 2,5 e 5,0 m/s ² " Corpo Intero (WBV) = "Non presente"					
Mansioni: Addetto al montaggio di arcarecci in legno; Addetto al montaggio di pannelli verticali in legno; Addetto al montaggio di travi in legno.					

SCHEDA N.2 - Vibrazioni per "Operaio comune polivalente (demolizioni)"

Analisi delle attività e dei tempi di esposizione con riferimento alla Scheda di Gruppo Omogeneo n. 279 del C.P.T. Torino
(Demolizioni - Demolizioni manuali): a) demolizioni con martello demolitore pneumatico per 10%.

Macchina o Utensile utilizzato					
Tempo lavorazione	Coefficiente di correzione	Tempo di esposizione	Livello di esposizione	Origine dato	Tipo
[%]		[%]	[m/s ²]		
1) Martello demolitore pneumatico (generico)					
10.0	0.8	8.0	17.7 [E] - Valore tipico attrezzatura (solo PSC)		HAV
HAV - Esposizione A(8)		8.00	4.998		
Fascia di appartenenza: Mano-Braccio (HAV) = "Compreso tra 2,5 e 5,0 m/s ² " Corpo Intero (WBV) = "Non presente"					
Mansioni: Addetto al taglio di murature a tutto spessore; Addetto alla demolizione di pareti divisorie; Addetto alla rimozione di controsoffittature, intonaci e rivestimenti interni; Addetto alla rimozione di impianti; Addetto alla rimozione di intonaci e rivestimenti esterni; Addetto alla rimozione di manto di copertura in tegole; Addetto alla rimozione di massetto; Addetto alla rimozione di pavimenti esterni; Addetto alla rimozione di pavimenti interni; Addetto alla rimozione di pavimenti su copertura piana.					

SCHEDA N.3 - Vibrazioni per "Elettricista (ciclo completo)"

Analisi delle attività e dei tempi di esposizione con riferimento alla Scheda di Gruppo Omogeneo n. 94 del C.P.T. Torino
(Costruzioni edili in genere - Ristrutturazioni): a) utilizzo scanalatrice per 15%.

Macchina o Utensile utilizzato					
Tempo lavorazione	Coefficiente di correzione	Tempo di esposizione	Livello di esposizione	Origine dato	Tipo
[%]		[%]	[m/s ²]		
1) Scanalatrice (generica)					
15.0	0.8	12.0	7.2 [E] - Valore tipico attrezzatura (solo PSC)		HAV
HAV - Esposizione A(8)		12.00	2.501		
Fascia di appartenenza: Mano-Braccio (HAV) = "Compreso tra 2,5 e 5,0 m/s ² " Corpo Intero (WBV) = "Non presente"					
Mansioni: Addetto alla realizzazione della rete e dei sistemi di controllo per impianto antincendio; Addetto alla realizzazione di impianto antintrusione; Addetto alla realizzazione di impianto audio annunci emergenze; Addetto alla realizzazione di impianto di messa a terra; Addetto alla realizzazione di impianto di protezione contro le scariche atmosferiche; Addetto alla realizzazione di impianto elettrico interno; Addetto alla realizzazione di impianto radiotelevisivo.					

SCHEDA N.4 - Vibrazioni per "Operaio comune (impianti)"

Analisi delle attività e dei tempi di esposizione con riferimento alla Scheda di Gruppo Omogeneo n. 103 del C.P.T. Torino (Costruzioni edili in genere - Ristrutturazioni): a) utilizzo scanalatrice per 15%.

Macchina o Utensile utilizzato					
Tempo lavorazione	Coefficiente di correzione	Tempo di esposizione	Livello di esposizione	Origine dato	Tipo
[%]		[%]	[m/s ²]		
1) Scanalatrice (generica)					
15.0	0.8	12.0	7.2 [E] - Valore tipico attrezzatura (solo PSC)		HAV
HAV - Esposizione A(8)		12.00	2.501		
Fascia di appartenenza: Mano-Braccio (HAV) = "Compreso tra 2,5 e 5,0 m/s ² " Corpo Intero (WBV) = "Non presente"					
Mansioni: Addetto alla realizzazione della rete idrica e degli attacchi per impianto antincendio; Addetto alla realizzazione di impianto idrico-sanitario e del gas; Addetto alla realizzazione di impianto termico (autonomo).					

SCHEDA N.5 - Vibrazioni per "Operatore autobetoniera"

Analisi delle attività e dei tempi di esposizione con riferimento alla Scheda di Gruppo Omogeneo n. 28 del C.P.T. Torino (Costruzioni edili in genere - Nuove costruzioni): a) trasporto materiale per 40%.

Macchina o Utensile utilizzato					
Tempo lavorazione	Coefficiente di correzione	Tempo di esposizione	Livello di esposizione	Origine dato	Tipo
[%]		[%]	[m/s ²]		
1) Autobetoniera (generica)					
40.0	0.8	32.0	0.7 [E] - Valore tipico attrezzatura (solo PSC)		WBV
WBV - Esposizione A(8)		32.00	0.373		
Fascia di appartenenza: Mano-Braccio (HAV) = "Non presente" Corpo Intero (WBV) = "Inferiore a 0,5 m/s ² "					
Mansioni: Autobetoniera; Autopompa per cls.					

SCHEDA N.6 - Vibrazioni per "Operatore autocarro"

Analisi delle attività e dei tempi di esposizione con riferimento alla Scheda di Gruppo Omogeneo n. 24 del C.P.T. Torino (Costruzioni edili in genere - Nuove costruzioni): a) utilizzo autocarro per 60%.

Macchina o Utensile utilizzato					
Tempo lavorazione	Coefficiente di correzione	Tempo di esposizione	Livello di esposizione	Origine dato	Tipo
[%]		[%]	[m/s ²]		
1) Autocarro (generico)					
60.0	0.8	48.0	0.5 [E] - Valore tipico attrezzatura (solo PSC)		WBV
WBV - Esposizione A(8)		48.00	0.374		
Fascia di appartenenza: Mano-Braccio (HAV) = "Non presente" Corpo Intero (WBV) = "Inferiore a 0,5 m/s ² "					
Mansioni:					

Macchina o Utensile utilizzato					
Tempo lavorazione	Coefficiente di correzione	Tempo di esposizione	Livello di esposizione	Origine dato	Tipo
[%]		[%]	[m/s ²]		
Autocarro; Autocarro con cestello; Autocarro con gru.					

SCHEDA N.7 - Vibrazioni per "Operatore autogrù"

Analisi delle attività e dei tempi di esposizione con riferimento alla Scheda di Gruppo Omogeneo n. 26 del C.P.T. Torino (Costruzioni edili in genere - Nuove costruzioni): a) movimentazione carichi per 50%; b) spostamenti per 25%.

Macchina o Utensile utilizzato					
Tempo lavorazione	Coefficiente di correzione	Tempo di esposizione	Livello di esposizione	Origine dato	Tipo
[%]		[%]	[m/s ²]		
1) Autogrù (generica)					
75.0	0.8	60.0	0.5	[E] - Valore tipico attrezzatura (solo PSC)	WBV
WBV - Esposizione A(8)		60.00	0.372		
Fascia di appartenenza:					
Mano-Braccio (HAV) = "Non presente"					
Corpo Intero (WBV) = "Inferiore a 0,5 m/s²"					
Mansioni:					
Autogrù.					

SCHEDA N.8 - Vibrazioni per "Operatore dumper"

Analisi delle attività e dei tempi di esposizione con riferimento alla Scheda di Gruppo Omogeneo n. 27 del C.P.T. Torino (Costruzioni edili in genere - Nuove costruzioni): a) utilizzo dumper per 60%.

Macchina o Utensile utilizzato					
Tempo lavorazione	Coefficiente di correzione	Tempo di esposizione	Livello di esposizione	Origine dato	Tipo
[%]		[%]	[m/s²]		
1) Dumper (generico)					
60.0	0.8	48.0	0.7	[E] - Valore tipico attrezzatura (solo PSC)	WBV
WBV - Esposizione A(8)		48.00	0.506		
Fascia di appartenenza:					
Mano-Braccio (HAV) = "Non presente"					
Corpo Intero (WBV) = "Compreso tra 0,5 e 1 m/s²"					
Mansioni:					
Dumper.					

SCHEDA N.9 - Vibrazioni per "Operatore escavatore"

Analisi delle attività e dei tempi di esposizione con riferimento alla Scheda di Gruppo Omogeneo n. 23 del C.P.T. Torino (Costruzioni edili in genere - Nuove costruzioni): a) utilizzo escavatore (cingolato, gommato) per 60%.

Macchina o Utensile utilizzato					
Tempo lavorazione	Coefficiente di correzione	Tempo di esposizione	Livello di esposizione	Origine dato	Tipo
[%]		[%]	[m/s ²]		
1) Escavatore (generico)					
60.0	0.8	48.0	0.7	[E] - Valore tipico attrezzatura (solo PSC)	WBV

Macchina o Utensile utilizzato					
Tempo lavorazione	Coefficiente di correzione	Tempo di esposizione	Livello di esposizione	Origine dato	Tipo
[%]		[%]	[m/s²]		
WBV - Esposizione A(8)		48.00	0.506		
Fascia di appartenenza: Mano-Braccio (HAV) = "Non presente" Corpo Intero (WBV) = "Compreso tra 0,5 e 1 m/s²"					
Mansioni: Escavatore.					

SCHEDA N.10 - Vibrazioni per "Operatore pala meccanica"

Analisi delle attività e dei tempi di esposizione con riferimento alla Scheda di Gruppo Omogeneo n. 22 del C.P.T. Torino (Costruzioni edili in genere - Nuove costruzioni): a) utilizzo pala meccanica (cingolata, gommata) per 60%.

Macchina o Utensile utilizzato					
Tempo lavorazione	Coefficiente di correzione	Tempo di esposizione	Livello di esposizione	Origine dato	Tipo
[%]		[%]	[m/s ²]		
1) Pala meccanica (generica)					
60.0	0.8	48.0	0.7	[E] - Valore tipico attrezzatura (solo PSC)	WBV
WBV - Esposizione A(8)		48.00	0.506		
Fascia di appartenenza:					
Mano-Braccio (HAV) = "Non presente"					
Corpo Intero (WBV) = "Compreso tra 0,5 e 1 m/s²"					
Mansioni:					
Pala meccanica.					

ANALISI E VALUTAZIONE MOVIMENTAZIONE MANUALE DEI CARICHI SOLLEVAMENTO E TRASPORTO

La valutazione del rischio specifico è stata effettuata ai sensi della normativa succitata e conformemente alla normativa tecnica applicabile:

- **ISO 11228-1:2003**, "Ergonomics - Manual handling - Lifting and carrying"

Premessa

La valutazione dei rischi derivanti da azioni di sollevamento e trasporto riportata di seguito è stata eseguita secondo le disposizioni del D.Lgs del 9 aprile 2008, n.81 e la normativa tecnica ISO 11228-1, ed in particolare considerando:

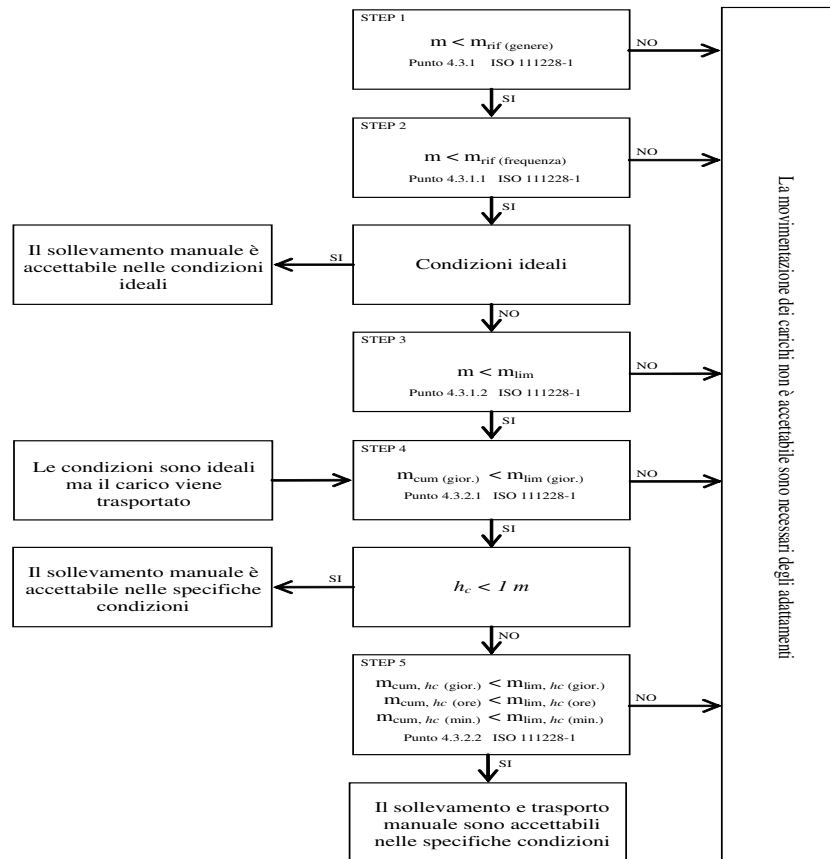
- la fascia di età e sesso di gruppi omogenei lavoratori;
- le condizioni di movimentazione;
- il carico sollevato, la frequenza di sollevamento, la posizione delle mani, la distanza di sollevamento, la presa, la distanza di trasporto;
- i valori del carico, raccomandati per il sollevamento e il trasporto;
- gli effetti sulla salute e sulla sicurezza dei lavoratori;
- le informazioni raccolte dalla sorveglianza sanitaria e dalla letteratura scientifica disponibile;
- l'informazione e formazione dei lavoratori.

Valutazione del rischio

Sulla base di considerazioni legate alla mansione svolta, previa consultazione del datore di lavoro e dei rappresentanti dei lavoratori per la sicurezza sono stati individuati i **gruppi omogenei di lavoratori** corrispondenti ai gruppi di lavoratori che svolgono la medesima attività nell'ambito del processo produttivo dall'azienda. Quindi si è proceduto, a secondo del gruppo, alla valutazione del rischio. La valutazione delle azioni del sollevamento e del trasporto, ovvero la movimentazione di un oggetto dalla sua posizione iniziale verso l'alto, senza ausilio meccanico, e il trasporto orizzontale di un oggetto tenuto sollevato dalla sola forza dell'uomo si basa su un modello costituito da cinque step successivi:

- Step 1 valutazione del peso effettivamente sollevato rispetto alla massa di riferimento;
- Step 2 valutazione dell'azione in relazione alla frequenza raccomandata in funzione della massa sollevata;
- Step 3 valutazione dell'azione in relazione ai fattori ergonomici (per esempio, la distanza orizzontale, l'altezza di sollevamento, l'angolo di asimmetria ecc.);
- Step 4 valutazione dell'azione in relazione alla massa cumulativa giornaliera (ovvero il prodotto tra il peso trasportato e la frequenza del trasporto);
- Step 5 valutazione concernente la massa cumulativa e la distanza del trasporto in piano.

I cinque passaggi sono illustrati con lo schema di flusso rappresentato nello schema 1. In ogni step sono desunti o calcolati valori limite di riferimento (per esempio, il peso limite). Se la valutazione concernente il singolo step porta a una conclusione positiva, ovvero il valore limite di riferimento è rispettato, si passa a quello successivo. Qualora, invece, la valutazione porti a una conclusione negativa, è necessario adottare azioni di miglioramento per riportare il rischio a condizioni accettabili.



Valutazione della massa di riferimento in base al genere, m_{rif}

Nel primo step si confronta il peso effettivo dell'oggetto sollevato con la massa di riferimento m_{rif} , che è desunta dalla tabella presente nell'Allegato C alla norma ISO 11228-1. La massa di riferimento si differenzia a seconda del genere (maschio o femmina), in linea con quanto previsto dall'art. 28, D.Lgs. n. 81/2008, il quale ha stabilito che la valutazione dei rischi deve comprendere anche i rischi particolari, tra i quali quelli connessi alle differenze di genere.

La massa di riferimento è individuata, a seconda del genere che caratterizza il gruppo omogeneo, al fine di garantire la protezione di almeno il 90% della popolazione lavorativa.

La massa di riferimento costituisce il peso limite in condizioni ergonomiche ideali e che, qualora le azioni di sollevamento non siano occasionali.

Valutazione della massa di riferimento in base alla frequenza, m_{rif}

Nel secondo step si procede a confrontare il peso effettivamente sollevato con la frequenza di movimentazione f (atti/minuto); in base alla durata giornaliera della movimentazione, solo breve e media durata, si ricava il peso limite raccomandato, in funzione della frequenza, in base al grafico di cui alla figura 2 della norma ISO 11228-1.

Valutazione della massa in relazione ai fattori ergonomici, m_{lim}

Nel terzo step si confronta la massa movimentata, m , con il peso limite raccomandato che deve essere calcolato tenendo in considerazione i parametri che caratterizzano la tipologia di sollevamento e, in particolare:

- la massa dell'oggetto m ;
- la distanza orizzontale di presa del carico, h , misurata dalla linea congiungente i malleoli interni al punto di mezzo tra la presa delle mani proiettata a terra;
- il fattore altezza, v , ovvero l'altezza da terra del punto di presa del carico;
- la distanza verticale di sollevamento, d ;
- la frequenza delle azioni di sollevamento, f ;
- la durata delle azioni di sollevamento, t ;
- l'angolo di asimmetria (torsione del busto), α ;
- la qualità della presa dell'oggetto, c .

Il peso limite raccomandato è calcolato, sia all'origine che alla della movimentazione sulla base di una formula proposta nell'Allegato A.7 alla ISO 11228-1:

$$m_{lim} = m_{rif} \times h_M \times d_M \times v_M \times f_M \times \alpha_M \times c_M \quad (1)$$

dove:

m_{rif} è la massa di riferimento in base al genere.
 h_M è il fattore riduttivo che tiene conto della distanza orizzontale di presa del carico, h ;
 d_M è il fattore riduttivo che tiene conto della distanza verticale di sollevamento, d ;
 v_M è il fattore riduttivo che tiene conto dell'altezza da terra del punto di presa del carico;
 f_M è il fattore riduttivo che tiene conto della frequenza delle azioni di sollevamento, f ;
 a_M è il fattore riduttivo che tiene conto dell'angolo di asimmetria (torsione del busto), α ;
 c_M è il fattore riduttivo che tiene conto della qualità della presa dell'oggetto, c .

Valutazione della massa cumulativa su lungo periodo, $m_{lim.}$ (giornaliera)

Nel quarto step si confronta la massa cumulativa m_{cum} giornaliera, ovvero il prodotto tra il peso trasportato e la frequenza di trasporto per le otto ore lavorativa, con la massa raccomandata $m_{lim.}$ giornaliera che è pari a 10000 kg in caso di solo sollevamento o trasporto inferiore ai 20 m, o 6000 kg in caso di trasporto superiore o uguale ai 20 m.

Valutazione della massa cumulativa trasportata su lungo, medio e breve periodo, $m_{lim.}$ (giornaliera), $m_{lim.}$ (orario) e $m_{lim.}$ (minuto)

In caso di trasporto su distanza h_c uguale o maggiore di 1 m, nel quinto step si confronta la massa cumulativa m_{cum} sul breve, medio e lungo periodo (giornaliera, oraria e al minuto) con la massa raccomandata $m_{lim.}$ desunta dalla tabella 1 della norma ISO 11228-1.

ESITO DELLA VALUTAZIONE MOVIMENTAZIONE MANUALE DEI CARICHI SOLLEVAMENTO E TRASPORTO

Sulla base di considerazioni legate alla mansione svolta, previa consultazione del datore di lavoro e dei rappresentanti dei lavoratori per la sicurezza sono stati individuati **gruppi omogenei di lavoratori**, univocamente identificati attraverso le **SCHEDE DI VALUTAZIONE** riportate nel successivo capitolo. Di seguito è riportato l'elenco delle mansioni e il relativo esito della valutazione al rischio dovuto alle azioni di sollevamento e trasporto.

Lavoratori e Macchine	
Mansione	ESITO DELLA VALUTAZIONE
1) Addetto al montaggio di strutture orizzontali in acciaio	Forze di sollevamento e trasporto accettabili.
2) Addetto al montaggio di strutture verticali in acciaio	Forze di sollevamento e trasporto accettabili.
3) Addetto alla demolizione di pareti divisorie	Forze di sollevamento e trasporto accettabili.
4) Addetto alla lucidatura a piombo di rivestimenti	Forze di sollevamento e trasporto accettabili.
5) Addetto alla posa di rivestimenti interni in marmo	Forze di sollevamento e trasporto accettabili.
6) Addetto alla posa di serramenti interni	Forze di sollevamento e trasporto accettabili.
7) Addetto alla realizzazione di divisori interni	Forze di sollevamento e trasporto accettabili.
8) Addetto alla rimozione di controsoffittature, intonaci e rivestimenti interni	Forze di sollevamento e trasporto accettabili.
9) Addetto alla rimozione di intonaci e rivestimenti esterni	Forze di sollevamento e trasporto accettabili.
10) Addetto alla rimozione di manto di copertura in tegole	Forze di sollevamento e trasporto accettabili.
11) Addetto alla rimozione di massetto	Forze di sollevamento e trasporto accettabili.
12) Addetto alla rimozione di pavimenti esterni	Forze di sollevamento e trasporto accettabili.
13) Addetto alla rimozione di pavimenti interni	Forze di sollevamento e trasporto accettabili.
14) Addetto alla rimozione di pavimenti su copertura piana	Forze di sollevamento e trasporto accettabili.
15) Addetto alla rimozione di serramenti esterni	Forze di sollevamento e trasporto accettabili.
16) Addetto alla rimozione di serramenti interni	Forze di sollevamento e trasporto accettabili.
17) Addetto allo scavo eseguito con martello demolitore	Forze di sollevamento e trasporto accettabili.

SCHEDE DI VALUTAZIONE MOVIMENTAZIONE MANUALE DEI CARICHI SOLLEVAMENTO E TRASPORTO

Le schede di rischio che seguono, ognuna di esse rappresentativa di un gruppo omogeneo, riportano l'esito della valutazione per ogni mansione.

Le eventuali disposizioni relative alla sorveglianza sanitaria, all'informazione e formazione, all'utilizzo di dispositivi di protezione individuale e alle misure tecniche e organizzative sono riportate nel documento della sicurezza di cui il presente è un allegato.

Tabella di correlazione Mansione - Scheda di valutazione

Mansione	Scheda di valutazione
Addetto al montaggio di strutture orizzontali in acciaio	SCHEDA N.1
Addetto al montaggio di strutture verticali in acciaio	SCHEDA N.1
Addetto alla demolizione di pareti divisorie	SCHEDA N.1
Addetto alla lucidatura a piombo di rivestimenti	SCHEDA N.1
Addetto alla posa di rivestimenti interni in marmo	SCHEDA N.1
Addetto alla posa di serramenti interni	SCHEDA N.1
Addetto alla realizzazione di divisori interni	SCHEDA N.1
Addetto alla rimozione di controsoffittature, intonaci e rivestimenti interni	SCHEDA N.1
Addetto alla rimozione di intonaci e rivestimenti esterni	SCHEDA N.1
Addetto alla rimozione di manto di copertura in tegole	SCHEDA N.1
Addetto alla rimozione di massetto	SCHEDA N.1
Addetto alla rimozione di pavimenti esterni	SCHEDA N.1
Addetto alla rimozione di pavimenti interni	SCHEDA N.1
Addetto alla rimozione di pavimenti su copertura piana	SCHEDA N.1
Addetto alla rimozione di serramenti esterni	SCHEDA N.1
Addetto alla rimozione di serramenti interni	SCHEDA N.1
Addetto allo scavo eseguito con martello demolitore	SCHEDA N.1

SCHEDA N.1

Attività comportante movimentazione manuale di carichi con operazioni di trasporto o sostegno comprese le azioni di sollevare e deporre i carichi.

Esito della valutazione dei compiti giornalieri								
Condizioni	Carico movimentato		Carico movimentato (giornaliero)		Carico movimentato (orario)		Carico movimentato (minuto)	
	m	m _{lim}	m _{cum}	m _{lim}	m _{cum}	m _{lim}	m _{cum}	m _{lim}
	[kg]	[kg]	[kg/giorno]	[kg/giorno]	[kg/ora]	[kg/ora]	[kg/minuto]	[kg/minuto]
1) Compito								
Specifiche	10.00	13.74	1200.00	10000.00	300.00	7200.00	5.00	120.00
Fascia di appartenenza: Le azioni di sollevamento e trasporto dei carichi sono accettabili.								
Mansioni: Addetto al montaggio di strutture orizzontali in acciaio; Addetto al montaggio di strutture verticali in acciaio; Addetto alla demolizione di pareti divisorie; Addetto alla lucidatura a piombo di rivestimenti; Addetto alla posa di rivestimenti interni in marmo; Addetto alla posa di serramenti interni; Addetto alla realizzazione di divisori interni; Addetto alla rimozione di controsoffittature, intonaci e rivestimenti interni; Addetto alla rimozione di intonaci e rivestimenti esterni; Addetto alla rimozione di manto di copertura in tegole; Addetto alla rimozione di massetto; Addetto alla rimozione di pavimenti esterni; Addetto alla rimozione di pavimenti interni; Addetto alla rimozione di pavimenti su copertura piana; Addetto alla rimozione di serramenti esterni; Addetto alla rimozione di serramenti interni; Addetto allo scavo eseguito con martello demolitore.								

Descrizione del genere del gruppo di lavoratori															
Fascia di età		Adulta		Sesso		Maschio		m _{rif} [kg]		25.00					
Compito giornaliero															
Posizione del carico	Carico	Posizione delle mani			Distanza verticale e di trasporto		Durata e frequenza		Presa	Fattori riduttivi					
	m	h	v	Ang.	d	h _c	t	f	c	F _M	H _M	V _M	D _M	Ang. _M	C _M
	[kg]	[m]	[m]	[gradi]	[m]	[m]	[%]	[n/min]							

1) Compito

Descrizione del genere del gruppo di lavoratori															
Fascia di età		Adulta			Sesso		Maschio			m _{rif} [kg]		25.00			
Compito giornaliero															
Posizione del carico	Carico	Posizione delle mani			Distanza verticale e di trasporto		Durata e frequenza		Presa	Fattori riduttivi					
	m	h	v	Ang.	d	h _c	t	f	c	F _M	H _M	V _M	D _M	Ang. _M	C _M
	[kg]	[m]	[m]	[gradi]	[m]	[m]	[%]	[n/min]		F _M	H _M	V _M	D _M	Ang. _M	C _M
Inizio	10.00	0.25	0.50	30	1.00	<= 1	50	0.5	buona	0.81	1.00	0.93	0.87	0.90	1.00
Fine		0.25	1.50	0						0.81	1.00	0.78	0.87	1.00	1.00

ANALISI E VALUTAZIONE MOVIMENTAZIONE MANUALE DEI CARICHI ALTA FREQUENZA

La valutazione del rischio specifico è stata effettuata ai sensi della normativa succitata e conformemente alla normativa tecnica applicabile:

- **ISO 11228-3:2007**, "Ergonomics - Manual handling - Handling of low loads at high frequency"

Premessa

La valutazione dei rischi derivanti dalla movimentazione di carichi leggeri ad alta frequenza riportata di seguito è stata eseguita secondo le disposizioni del D.Lgs. del 9 aprile 2008, n. 81 e la normativa tecnica ISO 11228-3, ed in particolare considerando:

- gruppi omogenei lavoratori;
- le condizioni di movimentazione: le forze applicate nella movimentazione e quelle raccomandate, la frequenza di movimentazione, la posizione delle mani, i periodi di riposo;
- le informazioni raccolte dalla sorveglianza sanitaria e dalla letteratura scientifica disponibile;
- l'informazione e formazione dei lavoratori.

Valutazione del rischio

Sulla base di considerazioni legate alla mansione svolta, previa consultazione del datore di lavoro e dei rappresentanti dei lavoratori per la sicurezza sono stati individuati i **gruppi omogenei di lavoratori** corrispondenti ai gruppi di lavoratori che svolgono la medesima attività nell'ambito del processo produttivo dell'azienda. Quindi si è proceduto, a secondo del gruppo, alla valutazione del rischio. La stima del rischio, si basa su un metodo, proposto dalla ISO 11228-3 all'allegato B, costituito da una check-list di controllo che verifica, per step successivi, la presenza o meno di una serie di fattori di rischio. La valutazione del rischio quindi si conclude valutando se la presenza dei fattori di rischio è caratterizzata da condizioni inaccettabili, accettabili o accettabile con prescrizioni collocando così il rischio in tre rispettive zone di rischio:

1. Rischio inaccettabile: ZONA ROSSA
2. Rischio accettabile: ZONA VERDE
3. Rischio accettabile con azioni correttive: ZONA GIALLA

Verifica dei fattori di rischio mediante la check-list di controllo

In questa fase si procede a verificare la presenza o meno di alcuni fattori di rischio che sono causa di pericolo per la salute dei lavoratori, al tal fine si utilizza la check-list di controllo così come riportata all'allegato B della ISO 11228-3:

Step 1 - Durata e frequenza dei movimenti ripetitivi

Durata e frequenza dei movimenti ripetitivi	Verde se ..	Gialla se ..	Rossa se ..
<p>Si No</p> <p>Il lavoro comporta compiti con cicli di lavoro o sequenze di movimenti degli arti superiori ripetuti più di due volte al minuto e per più del 50% della durata dei compiti?</p> <p>Il lavoro comporta compiti durante i quali si compiono, ogni pochi secondi, ripetizioni quasi identiche dei movimenti delle dita, mani o delle braccia?</p> <p>Il lavoro comporta compiti durante i quali viene fatto uso intenso delle dita, delle mani o dei polsi?</p> <p>Il lavoro comporta compiti con movimenti ripetitivi della sistema spalla/braccio (movimenti del braccio regolari con alcune pause o quasi continui)?</p> <p>Se la risposta a tutte le domande è "No", la zona di valutazione è verde e non è necessaria un'ulteriore valutazione. Se la risposta ad una o più domande è "Si", il lavoro è classificato come ripetitivo usare le colonne a destra, per valutare se la durata complessiva dei movimenti ripetitivi, in assenza di altri importanti fattori di rischio, è comunque accettabile o se è il caso di procedere a un'ulteriore valutazione dei fattori di rischio con gli step da 2, 3 e 4.</p>	<p>Il lavoro comporta compiti senza movimenti ripetitivi degli arti superiori.</p> <p>OPPURE</p> <p>Il lavoro comporta compiti con movimenti ripetitivi degli arti superiori. Tali compiti hanno una durata complessiva inferiore a tre ore, su una "normale" giornata lavorativa, e non sono svolti per più di un'ora senza una pausa. Inoltre non sono presenti altri fattori di rischio.</p>	<p>Le condizioni descritte nelle zone rossa e verde non sono vere.</p>	<p>Il lavoro comporta compiti con movimenti ripetitivi degli arti superiori. Tali compiti hanno una durata complessiva superiore a quattro ore su una "normale" giornata lavorativa. Inoltre non sono presenti altri fattori di rischio.</p>

Step 2 - Posture scomode

Posture scomode	Verde se ..	Gialla se ..	Rossa se ..
<p>Si No</p> <p>Il lavoro comporta compiti durante i quali si compiono ripetitivi movimenti dei polsi verso l'alto e/o verso il basso e/o lateralmente?</p> <p>Il lavoro comporta compiti durante i quali si compiono ripetitive rotazioni delle mani tali che il palmo si trovi rivolto verso l'alto o verso il basso?</p> <p>Il lavoro comporta compiti durante i quali si compiono ripetitive prese con le dita o con il pollice o con il palmo della mano e con il polso piegato durante la presa, il mantenimento o la manipolazione degli oggetti?</p> <p>Il lavoro comporta compiti durante i quali si compiono ripetitivi flessioni del braccio davanti e/o lateralmente al corpo?</p> <p>Il lavoro comporta compiti durante i quali si compiono ripetitivi flessioni laterali o torsioni della schiena o della testa?</p> <p>Se la risposta a tutte le domande è "No", non ci sono posture scomode intese come fattore di rischio combinato ai movimenti ripetitivi, continuare con lo step 3 per valutare i fattori legati alle forze applicate.</p> <p>Se la risposta ad una o più domande è "Si", utilizzare le colonne a destra per valutare il rischio e quindi procedere lo step 3.</p>	<p>Il lavoro comporta compiti con movimenti ripetitivi degli arti superiori in posture accettabili.</p> <p>OPPURE</p> <p>Il lavoro comporta compiti con movimenti ripetitivi degli arti superiori durante i quali si hanno piccole deviazioni, dalla loro posizione naturale, delle dita, dei polsi, dei gomiti, delle spalle o del collo. Tali compiti hanno una durata complessiva inferiore a tre ore, su una "normale" giornata lavorativa, e non sono svolti per più di trenta minuti senza una pausa o variazione di compito.</p> <p>OPPURE</p> <p>Il lavoro comporta compiti con movimenti ripetitivi degli arti superiori durante i quali si hanno moderate o ampie deviazioni, dalla loro posizione naturale, delle dita, dei polsi, dei gomiti, delle spalle o del collo. Tali compiti hanno una durata complessiva inferiore a due ore, su una "normale" giornata lavorativa, e non sono svolti per più di trenta minuti senza una pausa o variazione di compito.</p>	<p>Le condizioni descritte nelle zone rossa e verde non sono vere.</p>	<p>Per più di 3 ore su una "normale" giornata lavorativa e con una pausa o variazione di movimento con intervalli maggiori di 30 minuti ci sono piccole e ripetitive deviazioni delle dita, dei polsi, dei gomiti, delle spalle o del collo dalla loro posizione naturale.</p>

Step 3 - Forze applicate durante la movimentazione

Forze applicate durante la movimentazione	Verde se ..	Gialla se ..	Rossa se ..
<p>Si No</p> <p>Il lavoro comporta compiti durante i quali si compiono ripetitivi sollevamenti, con prese a pizzico, di attrezzi, materiali o oggetti di peso superiore a 0,2 kg ?</p> <p>Il lavoro comporta compiti durante i quali si compiono, con una mano, ripetitivi sollevamenti di attrezzi, materiali o oggetti di peso superiore a 2 kg ?</p> <p>Il lavoro comporta compiti durante i quali si compiono ripetitive azioni di rotazioni, di spingere o di tirare attrezzi e oggetti con il sistema braccio/mano applicando una forza superiore al 10% del valore di riferimento, F_b, indicato nella norma EN 1005-3:2002 (25 N per la forza di presa) ?</p> <p>Il lavoro comporta compiti durante i quali si usano, in modo ripetitivo, sistemi di regolazione che richiedono, per il loro funzionamento, l'applicazione di forze superiori a quelle raccomandate nella ISO 9355-3 (25 N nelle prese con una mano, 10 N nelle prese a pizzico) ?</p> <p>Il lavoro comporta compiti durante i quali avviene in modo ripetitivo il mantenimento, con presa a pizzico, di oggetti applicando una forza maggiore di 10 N ?</p> <p>Se la risposta a tutte le domande è "No", non ci sono forti sforzi intesi come un fattore di rischio combinato ai movimenti ripetitivi, continuare con lo step 4 per valutare il fattore di recupero. Se la risposta ad una o più domande è "Si", valutare il rischio mediante le colonne a destra, quindi procedere al step 4.</p>	<p>Il lavoro comporta compiti con movimenti ripetitivi degli arti superiori, in posture accettabili, in cui vengono applicate forze di presa accettabili.</p> <p>OPPURE</p> <p>Il lavoro comporta compiti con movimenti ripetitivi degli arti superiori, in posture accettabili, in cui ai lavoratori è richiesto uno sforzo durante le prese. Tali compiti hanno una durata complessiva inferiore a due ore, su una "normale" giornata lavorativa, e non sono svolti per più di trenta minuti senza una pausa o variazione di compito.</p> <p>OPPURE</p> <p>Il lavoro comporta compiti con movimenti ripetitivi degli arti superiori, in posture scomode, in cui ai lavoratori è richiesto uno sforzo durante le prese. Tali compiti hanno una durata complessiva inferiore a un'ora, su una "normale" giornata lavorativa, e non sono svolti per più di trenta minuti senza una pausa o variazione di compito.</p>	<p>Le condizioni descritte nelle zone rossa e verde non sono vere.</p>	<p>Il lavoro comporta compiti con movimenti ripetitivi degli arti superiori, in posture accettabili, in cui ai lavoratori è richiesto uno sforzo durante le prese. Tali compiti o hanno una durata complessiva superiore a tre ore, su una "normale" giornata lavorativa, e non sono svolti per più di trenta minuti senza una pausa o variazione di compito, o hanno una durata superiore a due ore, su una "normale" giornata lavorativa, e non sono svolti per più di trenta minuti senza una pausa o variazione di compito.</p> <p>OPPURE</p> <p>Il lavoro comporta compiti con movimenti ripetitivi degli arti superiori, in posture scomode, in cui ai lavoratori è richiesto uno sforzo durante le prese. Tali compiti o hanno una durata superiore a due ore, su una "normale" giornata lavorativa, e non sono svolti per più di trenta minuti senza una pausa o variazione di compito, o hanno una durata inferiore a due ore, su una "normale" giornata lavorativa, e sono svolti per più di trenta minuti senza una pausa o variazione di compito.</p>

Step 4 - Periodi di recupero

Periodi di recupero	Verde se ..	Gialla se ..	Rossa se ..
<p>Si No</p> <p>Le pause, durante lo svolgimento di compiti lavorativi con movimenti ripetitivi degli arti superiori, non sono frequenti ?</p> <p>L' alternarsi di compiti lavorativi senza movimenti ripetitivi con compiti con movimenti ripetitivi non è frequente ?</p> <p>I periodi di riposo, durante lo svolgimento di compiti lavorativi con movimenti ripetitivi degli arti superiori, non sono frequenti ?</p> <p>Usare le colonne a destra per la valutazione del rischio in mancanza di periodi di recupero. Quindi passare al punto 5 e valutare i fattori di rischio aggiuntivi.</p>	<p>Il lavoro comporta compiti con movimenti ripetitivi degli arti superiori e sono previste, durante la "normale" giornata lavorativa, una pausa pranzo di almeno trenta minuti e due pause, una al mattino e una al pomeriggio, di almeno dieci minuti.</p>	<p>Le condizioni descritte nelle zone rossa e verde non sono vere.</p>	<p>Il lavoro comporta compiti con movimenti ripetitivi degli arti superiori ed è prevista una pausa pranzo inferiore a trenta minuti.</p> <p>OPPURE</p> <p>Il lavoro comporta compiti con movimenti ripetitivi degli arti superiori svolti per più di un'ora senza una pausa o variazione di compito.</p>

Step 5 - Altri fattori: fisici e psicosociali

SiNoLa mansione ripetitiva comporta...			SiNoLa mansione ripetitiva comporta...					
<p>Durante lo svolgimento di compiti lavorativi con movimenti ripetitivi degli arti superiori si usano attrezzi vibranti ?</p> <p>Durante lo svolgimento di compiti lavorativi con movimenti ripetitivi degli arti superiori si usano attrezzature che comportano localizzate compressioni delle strutture anatomiche ?</p> <p>Durante lo svolgimento di compiti lavorativi con movimenti ripetitivi degli arti superiori i lavoratori sono esposti a condizioni climatiche disagiate (caldo o freddo) ?</p> <p>Durante lo svolgimento di compiti lavorativi con movimenti ripetitivi degli arti superiori si usano dispositivi di protezione individuale che limitano i movimenti o inibiscono le prestazioni ?</p> <p>Durante lo svolgimento di compiti lavorativi con movimenti ripetitivi degli arti superiori possono verificarsi improvvisi, inaspettati e incontrollati eventi come scivolamenti in piano, caduta di oggetti, cattive prese, ecc. ?</p> <p>I compiti lavorativi comportano movimenti ripetitivi con rapide accelerazione e decelerazione ?</p> <p>Durante lo svolgimento di compiti lavorativi con movimenti ripetitivi degli arti superiori le forze applicate dai lavoratori sono statiche ?</p> <p>I compiti lavorativi con movimenti ripetitivi degli arti superiori comportano il mantenimento delle braccia sollevate ?</p> <p>Durante lo svolgimento di compiti lavorativi con movimenti ripetitivi degli arti superiori i lavoratori mantengono posture fisse ?</p> <p>Durante lo svolgimento di compiti lavorativi con movimenti ripetitivi degli arti superiori vi sono prese continue dell'attrezzatura (come ad esempio coltelli nella macelleria o nell'industria del pesce) ?</p> <p>Durante lo svolgimento di compiti lavorativi con movimenti ripetitivi degli arti superiori si compiono azioni come quella del martellare con una frequenza sempre crescente ?</p> <p>I compiti lavorativi con movimenti ripetitivi degli arti superiori richiedono elevata precisione di lavoro combinata all'applicazione di sforzi ?</p>			<p>I compiti con movimenti ripetitivi degli arti superiori comportano un elevato carico di lavoro?</p> <p>I compiti lavorativi con movimenti ripetitivi degli arti superiori non sono ben pianificati?</p> <p>Durante lo svolgimento di compiti lavorativi con movimenti ripetitivi degli arti superiori manca la collaborazione dei colleghi o dei dirigenti?</p> <p>I compiti lavorativi con movimenti ripetitivi degli arti superiori comportano un elevato carico mentale, alta concentrazione o attenzione?</p> <p>I lavori comportano compiti lavorativi con movimenti ripetitivi degli arti superiori isolati dal processo di produzione?</p> <p>I ritmi di lavoro dei compiti con movimenti ripetitivi sono scanditi da una macchina o una persona?</p> <p>Il lavoro che comporta compiti con movimenti ripetitivi degli arti superiori è pagato in base alla quantità di lavoro finito o ci sono premi in denaro legati alla produttività?</p>					
			RI SULTATI					
			Zona	Step 1	Step 2	Step 3	Step 4	Step 5
			Verde					
			Gialla					
Rossa								

Esito della valutazione

Zona	Valutazione del rischio
Verde	Se tutti gli step risultano essere nella zona di rischio verde il livello di rischio globale è accettabile. Se il lavoro rientra nella zona di rischio verde, la probabilità di danni muscoloscheletrici è considerata trascurabile. Tuttavia, se sono presenti fattori di rischio aggiuntivi (step 5), si raccomanda di ridurli o eliminarli.
Gialla	Zona di rischio gialla se nessuno degli step per la valutazione del rischio risulta essere nella zona di rischio rossa, ma uno o più risultano essere nella zona di rischio gialla. In tal caso sono necessarie azioni correttive per ridurre il rischio al livello verde. Se uno o due ulteriori fattori aggiuntivi sono presenti, il livello di rischio passa dal giallo al rosso.
Rossa	Se uno degli step per la valutazione del rischio risulta essere nella zona rossa, il rischio è inaccettabile e la zona di rischio è rossa. La mansione è ritenuta dannosa. La gravità del rischio è maggiore se uno o più dei fattori di rischio aggiuntivi rientra anche in zona rossa. Si raccomanda che siano prese misure per eliminare o ridurre i fattori di rischio.

ESITO DELLA VALUTAZIONE MOVIMENTAZIONE MANUALE DEI CARICHI ALTA FREQUENZA

Sulla base di considerazioni legate alla mansione svolta, previa consultazione del datore di lavoro e dei rappresentanti dei lavoratori per la sicurezza sono stati individuati gruppi omogenei di lavoratori, univocamente identificati attraverso le SCHEDE DI VALUTAZIONE riportate nel successivo capitolo. Di seguito è riportato l'elenco delle mansioni e il relativo esito della valutazione al rischio dovuto alla movimentazione di carichi leggeri ad alta frequenza.

Lavoratori e Macchine

Mansione	ESITO DELLA VALUTAZIONE
1) Addetto alla formazione intonaci interni (tradizionali)	Rischio per i lavoratori accettabile.
2) Addetto alla posa di manto di copertura in tegole	Rischio per i lavoratori accettabile.
3) Addetto alla raschiatura con solventi di vecchie pitture sintetiche o acriliche	Rischio per i lavoratori accettabile.
4) Addetto alla ripresa di intonaco di pareti esterne	Rischio per i lavoratori accettabile.
5) Addetto alla tinteggiatura di superfici interne	Rischio per i lavoratori accettabile.

SCHEDE DI VALUTAZIONE MOVIMENTAZIONE MANUALE DEI CARICHI ALTA FREQUENZA

Le schede di rischio che seguono, ognuna di esse rappresentativa di un gruppo omogeneo, riportano l'esito della valutazione per ogni mansione.

Le eventuali disposizioni relative alla sorveglianza sanitaria, all'informazione e formazione, all'utilizzo di dispositivi di protezione individuale e alle misure tecniche e organizzative sono riportate nel documento della sicurezza di cui il presente è un allegato.

Tabella di correlazione Mansione - Scheda di valutazione

Mansione	Scheda di valutazione
Addetto alla formazione intonaci interni (tradizionali)	SCHEDA N. 1
Addetto alla posa di manto di copertura in tegole	SCHEDA N. 1
Addetto alla raschiatura con solventi di vecchie pitture sintetiche o acriliche	SCHEDA N. 1
Addetto alla ripresa di intonaco di pareti esterne	SCHEDA N. 1
Addetto alla tinteggiatura di superfici interne	SCHEDA N. 1

SCHEDA N.1

Attività comportante movimentazione manuale di carichi leggeri mediante movimenti ripetitivi ad elevata frequenza degli arti superiori (mani, polsi, braccia, spalle).

Step di valutazione - fattori di rischio individuati	Zona di rischio
Durata e frequenza dei movimenti ripetitivi	Verde
Valutazione globale rischio	Verde

Fascia di appartenenza:

Il livello di rischio globale per i lavoratori è accettabile.

Mansioni:

Addetto alla formazione intonaci interni (tradizionali); Addetto alla posa di manto di copertura in tegole; Addetto alla raschiatura con solventi di vecchie pitture sintetiche o acriliche; Addetto alla ripresa di intonaco di pareti esterne; Addetto alla tinteggiatura di superfici interne.

ANALISI E VALUTAZIONE RADIAZIONI OTTICHE ARTIFICIALI OPERAZIONI DI SALDATURA

La valutazione del rischio specifico è stata effettuata ai sensi della normativa italiana succitata e conformemente agli indirizzi operativi del Coordinamento Tecnico Interregionale della Prevenzione nei Luoghi di Lavoro:

- **Indicazioni Operative del CTIPL (Rev. 2 del 11 marzo 2010)**, "Decreto legislativo 81/2008, Titolo VIII, Capo I, II, III, IV e V sulla prevenzione e protezione dai rischi dovuti all'esposizione ad agenti fisici nei luoghi di lavoro - indicazioni operative".

Premessa

Secondo l'art. 216 del D.Lgs. 9 aprile 2008, n. 81, nell'ambito della valutazione dei rischi il "datore di lavoro valuta e, quando necessario, misura e/o calcola i livelli delle radiazioni ottiche a cui possono essere esposti i lavoratori".

Essendo le misure strumentali generalmente costose sia in termini economici che di tempo, è da preferire, quando possibile, la valutazione dei rischi che non richieda misurazioni.

Nel caso delle operazioni di saldatura è noto che, per qualsiasi tipologia di saldatura (arco elettrico, gas, ossitaglio ecc) e per qualsiasi tipo di supporto, i tempi per i quali si raggiunge una sovraesposizione per il lavoratore addetto risultano essere dell'ordine dei secondi.

Pur essendo il rischio estremamente elevato, l'effettuazione delle misure e la determinazione esatta dei tempi di esposizione è del tutto superflua per i lavoratori. Pertanto, al fine di proteggere i lavoratori dai rischi che possono provocare danni agli occhi e al viso, non essendo possibile in alcun modo provvedere a eliminare o ridurre le radiazioni ottiche emesse durante le operazioni di saldatura si è provveduto ad adottare i dispositivi di protezione degli occhi e del viso più efficaci per contrastare i tipi di rischio presenti.

Tecniche di saldatura

La saldatura è un processo utilizzato per unire due parti metalliche riscaldate localmente, che costituiscono il metallo base, con o senza aggiunta di altro metallo che rappresenta il metallo d'apporto, fuso tra i lembi da unire.

La saldatura si dice eterogena quando viene fuso il solo materiale d'apporto, che necessariamente deve avere un punto di fusione inferiore e quindi una composizione diversa da quella dei pezzi da saldare; è il caso della brasatura in tutte le sue varianti.

La saldatura autogena prevede invece la fusione sia del metallo base che di quello d'apporto, che quindi devono avere simile composizione, o la fusione dei soli lembi da saldare accostati mediante pressione; si tratta delle ben note saldature a gas o ad arco elettrico.

Saldobrasatura

Nella saldo-brasatura i pezzi di metallo da saldare non partecipano attivamente fondendo al processo da saldatura; l'unione dei pezzi metallici si realizza unicamente per la fusione del metallo d'apporto che viene colato tra i lembi da saldare. Per questo motivo il metallo d'apporto ha un punto di fusione inferiore e quindi composizione diversa rispetto al metallo base. E' necessario avere evidentemente una zona di sovrapposizione abbastanza ampia poiché la resistenza meccanica del materiale d'apporto è molto bassa. La lega generalmente utilizzata è un ottone (lega rame-zinco), addizionata con silicio o nichel, con punto di fusione attorno ai 900°C. Le modalità esecutive sono simili a quelle della saldatura autogena (fiamma ossiacetilenica); sono tipiche della brasatura la differenza fra metallo base e metallo d'apporto nonché la loro unione che avviene per bagnatura che consiste nello spandersi di un liquido (metallo d'apporto fuso) su una superficie solida (metallo base).

Brasatura

La brasatura è effettuata disponendo il metallo base in modo che fra le parti da unire resti uno spazio tale da permettere il riempimento del giunto ed ottenere un'unione per bagnatura e capillarità.

A seconda del minore o maggiore punto di fusione del metallo d'apporto, la brasatura si distingue in dolce e forte. La brasatura dolce utilizza materiali d'apporto con temperatura di fusione < 450°C; i materiali d'apporto tipici sono leghe stagno/piombo. L'adesione che si verifica è piuttosto debole ed il giunto non è particolarmente resistente. Gli impieghi tipici riguardano elettronica, scatoleme ecc. La brasatura forte utilizza materiali d'apporto con temperatura di fusione > 450°C; i materiali d'apporto tipici sono leghe rame/zinco, argento/rame. L'adesione che si verifica è maggiore ed il giunto è più resistente della brasatura dolce.

Saldatura a gas

Alcune tecniche di saldatura utilizzano la combustione di un gas per fondere un metallo. I gas utilizzati possono essere miscele di ossigeno con idrogeno o metano, propano oppure acetilene.

Saldatura a fiamma ossiacetilenica

La più diffusa tra le saldature a gas utilizza una miscela di ossigeno ed acetilene, contenuti in bombole separate, che alimentano contemporaneamente una torcia, ed escono dall'ugello terminale dove tale miscela viene accesa. Tale miscela è quella che sviluppa la

maggior quantità di calore infatti la temperatura massima raggiungibile è dell'ordine dei 3000 °C e può essere quindi utilizzata anche per la saldatura degli acciai.

Saldatura ossidrica

E' generata da una fiamma ottenuta dalla combustione dell'ossigeno con l'idrogeno. La temperatura della fiamma (2500°C) è sostanzialmente più bassa di quella di una fiamma ossiacetilenica e di conseguenza tale procedimento viene impiegato per la saldatura di metalli a basso punto di fusione, ad esempio alluminio, piombo e magnesio.

Saldatura elettrica

Il calore necessario per la fusione del metallo è prodotto da un arco elettrico che si instaura tra l'elettrodo e i pezzi del metallo da saldare, raggiungendo temperature variabili tra 4000-6000 °C.

Saldatura ad arco con elettrodo fusibile (MMA)

L'arco elettrico scocca tra l'elettrodo, che è costituito da una bacchetta metallica rigida di lunghezza tra i 30 e 40 cm, e il giunto da saldare. L'elettrodo fonde costituendo il materiale d'apporto; il materiale di rivestimento dell'elettrodo, invece, fondendo crea un'area protettiva che circonda il bagno di saldatura (saldatura con elettrodo rivestito).

L'operazione impegna quindi un solo arto permettendo all'altro di impugnare il dispositivo di protezione individuale (schermo facciale) o altro utensile.

Saldatura ad arco con protezione di gas con elettrodo fusibile (MIG/MAG)

In questo caso l'elettrodo fusibile è un filo continuo non rivestito, erogato da una pistola mediante apposito sistema di trascinamento al quale viene imposta una velocità regolare tale da compensare la fusione del filo stesso e quindi mantenere costante la lunghezza dell'arco; contemporaneamente, viene fornito un gas protettivo che fuoriesce dalla pistola insieme al filo (elettrodo) metallico. I gas impiegati, in genere inerti, sono argon o elio (MIG: Metal Inert Gas), che possono essere miscelati con CO₂ dando origine ad un composto attivo che ha la capacità, ad esempio nella saldatura di alcuni acciai, di aumentare la penetrazione e la velocità di saldatura, oltre ad essere più economico (MAG: Metal Active Gas).

Saldatura ad arco con protezione di gas con elettrodo non fusibile (TIG)

L'arco elettrico scocca tra un elettrodo di tungsteno, che non si consuma durante la saldatura, e il pezzo da saldare (TIG: Tungsten Inert Gas). L'area di saldatura viene protetta da un flusso di gas inerte (argon e elio) in modo da evitare il contatto tra il metallo fuso e l'aria. La saldatura può essere effettuata semplicemente fondendo il metallo base, senza metallo d'apporto, il quale se necessario viene aggiunto separatamente sotto forma di bacchetta. In questo caso l'operazione impegna entrambi gli arti per impugnare elettrodo e bacchetta.

Saldatura al plasma

È simile alla TIG con la differenza che l'elettrodo di tungsteno pieno è inserito in una torcia, creando così un vano che racchiude l'arco elettrico e dove viene iniettato il gas inerte. Innescando l'arco elettrico su questa colonna di gas si causa la sua parziale ionizzazione e, costringendo l'arco all'interno dell'orifizio, si ha un forte aumento della parte ionizzata trasformando il gas in plasma. Il risultato finale è una temperatura dell'arco più elevata (fino a 10000 °C) a fronte di una sorgente di calore più piccola. Si tratta di una tecnica prevalentemente automatica, utilizzata anche per piccoli spessori.

Criteri di scelta dei DPI

Per i rischi per gli occhi e il viso da radiazioni riscontrabili in ambiente di lavoro, le norme tecniche di riferimento sono quelle di seguito riportate:

- UNI EN 166:2004 "Protezione personale dagli occhi - Specifiche"
- UNI EN 167:2003 "Protezione personale degli occhi - Metodi di prova ottici"
- UNI EN 168:2003 "Protezione personale degli occhi - Metodi di prova non ottici"
- UNI EN 169:2003 "Protezione personale degli occhi - Filtri per saldatura e tecniche connesse - Requisiti di trasmissione e utilizzazioni raccomandate"
- UNI EN 170:2003 "Protezione personale degli occhi - Filtri ultravioletti - Requisiti di trasmissione e utilizzazioni raccomandate"
- UNI EN 171:2003 "Protezione personale degli occhi - Filtri infrarossi - Requisiti di trasmissione e utilizzazioni raccomandate"
- UNI EN 172:2003 "Protezione personale degli occhi - Filtri solari per uso industriale"
- UNI EN 175:1999 "Protezione personale degli occhi - Equipaggiamenti di protezione degli occhi e del viso durante la saldatura e i procedimenti connessi"
- UNI EN 207:2004 "Protezione personale degli occhi - Filtri e protettori dell'occhio contro radiazioni laser (protettori dell'occhio per laser)"
- UNI EN 208:2004 "Protezione personale degli occhi - Protettori dell'occhio per i lavori di regolazione sui laser e sistemi laser (protettori dell'occhio per regolazione laser)"
- UNI EN 379:2004 "Protezione personale degli occhi - Filtri automatici per saldatura"

- UNI 10912:2000 "Dispositivi di protezione individuale - Guida per la selezione, l'uso e la manutenzione dei dispositivi di protezione degli occhi e del viso per attività lavorative."

In particolare, i dispositivi di protezione utilizzati nelle **operazioni di saldatura** sono schermi (ripari facciali) e maschere (entrambi rispondenti a specifici requisiti di adattabilità, sicurezza ed ergonomia), con filtri a graduazione singola, a numero di scala doppio o commutabile (quest'ultimo per es. a cristalli liquidi).

I filtri per i processi di saldatura devono fornire protezione sia da raggi ultravioletti che infrarossi che da radiazioni visibili. Il numero di scala dei filtri destinati a proteggere i lavoratori dall'esposizione alle radiazioni durante le operazioni di saldatura e tecniche simili è formato solo dal numero di graduazione corrispondente al filtro (manca il numero di codice, che invece è presente invece negli altri filtri per le radiazioni ottiche artificiali). In funzione del fattore di trasmissione dei filtri, la norma UNI EN 169 prevede 19 numeri di graduazione.

Per individuare il corretto numero di scala dei filtri, è necessario considerare prioritariamente:

- per la saldatura a gas, saldo-brasatura e ossitaglio: la portata di gas ai cannelli;
- per la saldatura ad arco, il taglio ad arco e al plasma jet: l'intensità della corrente.

Ulteriori fattori da tenere in considerazione sono:

- la distanza dell'operatore rispetto all'arco o alla fiamma; se l'operatore è molto vicino può essere necessario una graduazione maggiore;
- l'illuminazione locale dell'ambiente di lavoro;
- le caratteristiche individuali.

Tra la saldatura a gas e quella ad arco vi sono, inoltre, differenti livelli di esposizione al calore: con la prima si raggiungono temperature della fiamma che vanno dai 2500 °C ai 3000 °C circa, mentre con la seconda si va dai 3000 °C ai 6000 °C fino ai 10.000 °C tipici della saldatura al plasma.

Per aiutare la scelta del livello protettivo, la norma tecnica riporta alcune indicazioni sul numero di scala da utilizzarsi e di seguito riportate.

Esse si basano su condizioni medie di lavoro dove la distanza dell'occhio del saldatore dal metallo fuso è di circa 50 cm e l'illuminazione media dell'ambiente di lavoro è di circa 100 lux.

Tanto è maggiore il numero di scala tanto superiore è il livello di protezione dalle radiazioni che si formano durante le operazioni di saldatura e tecniche connesse.

Saldatura a gas

Saldatura a gas e saldo-brasatura

Numeri di scala per saldatura a gas e saldo-brasatura

Lavoro	Portata di acetilene in litri all'ora [q]			
	q ≤ 70	70 < q ≤ 200	200 < q ≤ 800	q > 800
Saldatura a gas e saldo-brasatura	4	5	6	7

Fonte: Indicazioni Operative del CTIPLL (Rev. 2 del 11 marzo 2010)

Ossitaglio

Numeri di scala per l'ossitaglio

Lavoro	Portata di ossigeno in litri all'ora [q]		
	900 ≤ q < 2000	2000 < q ≤ 4000	4000 < q ≤ 8000
Ossitaglio	5	6	7

Fonte: Indicazioni Operative del CTIPLL (Rev. 2 del 11 marzo 2010)

Saldatura ad arco

Saldatura ad arco - Processo "Elettrodi rivestiti"

Numeri di scala per saldatura ad arco - processo: "Elettrodi rivestiti"

Corrente [A]															
1,5	6	10	15	30	40	60	70	100	125	150	175	200	225	250	300
8				9				10				11			

Fonte: Indicazioni Operative del CTIPL (Rev. 2 del 11 marzo 2010)

Saldatura ad arco - Processo "MAG"

Numeri di scala per saldatura ad arco - processo: "MAG"

Corrente [A]															
1,5	6	10	15	30	40	60	70	100	125	150	175	200	225	250	300
8				9				10				11			

Fonte: Indicazioni Operative del CTIPL (Rev. 2 del 11 marzo 2010)

Saldatura ad arco - Processo "TIG"

Numeri di scala per saldatura ad arco - processo: "TIG"

Corrente [A]															
1,5	6	10	15	30	40	60	70	100	125	150	175	200	225	250	300
---				8				9				10			

Fonte: Indicazioni Operative del CTIPL (Rev. 2 del 11 marzo 2010)

Saldatura ad arco - Processo "MIG con metalli pesanti"

Numeri di scala per saldatura ad arco - processo: "MIG con metalli pesanti"

Corrente [A]															
1,5	6	10	15	30	40	60	70	100	125	150	175	200	225	250	300
---				8				9				10			

Fonte: Indicazioni Operative del CTIPL (Rev. 2 del 11 marzo 2010)

Saldatura ad arco - Processo "MIG con leghe leggere"

Numeri di scala per saldatura ad arco - processo: "MIG con leghe leggere"

Corrente [A]															
1,5	6	10	15	30	40	60	70	100	125	150	175	200	225	250	300
---				8				9				10			

Fonte: Indicazioni Operative del CTIPL (Rev. 2 del 11 marzo 2010)

Taglio ad arco

Saldatura ad arco - Processo "Taglio aria-arco"

Numeri di scala per saldatura ad arco - processo: "Taglio aria-arco"

Corrente [A]															
1,5	6	10	15	30	40	60	70	100	125	150	175	200	225	250	300
10				11				12				13			

Fonte: Indicazioni Operative del CTIPL (Rev. 2 del 11 marzo 2010)

Saldatura ad arco - Processo "Taglio plasma-jet"

Numeri di scala per saldatura ad arco - processo: "Taglio plasma-jet"

Corrente [A]															
1,5	6	10	15	30	40	60	70	100	125	150	175	200	225	250	300
---				9				10				11			

Fonte: Indicazioni Operative del CTIPL (Rev. 2 del 11 marzo 2010)

Saldatura ad arco - Processo "Taglio ad arco al microplasma"

Numeri di scala per saldatura ad arco - processo: "Saldatura ad arco al microplasma"

Corrente [A]															
1,5	6	10	15	30	40	60	70	100	125	150	175	200	225	250	300
-	4	5	6	7	8	9	10	11	12	13	14	15	16	17	18

Fonte: Indicazioni Operative del CTIPL (Rev. 2 del 11 marzo 2010)

ESITO DELLA VALUTAZIONE RADIAZIONI OTTICHE ARTIFICIALI OPERAZIONI DI SALDATURA

Di seguito è riportato l'elenco delle mansioni addette ad attività lavorative che espongono a radiazioni ottiche artificiali per operazioni di saldatura.

Si precisa che nel caso delle operazioni di saldatura, per qualsiasi tipologia di saldatura (arco elettrico, gas, ossitaglio ecc) e per qualsiasi tipo di supporto, i tempi per cui si raggiunge una sovraesposizione per il lavoratore addetto risultano dell'ordine dei secondi per cui il rischio è estremamente elevato.

Lavoratori e Macchine

Mansione	ESITO DELLA VALUTAZIONE
1) Addetto al montaggio di strutture orizzontali in acciaio	Rischio alto per la salute.
2) Addetto al montaggio di strutture verticali in acciaio	Rischio alto per la salute.
3) Addetto alla realizzazione della rete di distribuzione e terminali per impianto termico (centralizzato)	Rischio alto per la salute.
4) Addetto alla realizzazione della rete idrica e degli attacchi per impianto antincendio	Rischio alto per la salute.
5) Addetto alla realizzazione di impianto idrico-sanitario e del gas	Rischio alto per la salute.
6) Addetto alla realizzazione di impianto termico (autonomo)	Rischio alto per la salute.

SCHEDE DI VALUTAZIONE RADIAZIONI OTTICHE ARTIFICIALI OPERAZIONI DI SALDATURA

Le seguenti schede di valutazione delle radiazioni ottiche artificiali per operazioni di saldatura riportano l'esito della valutazione eseguita per singola attività lavorativa con l'individuazione delle mansioni addette, delle sorgenti di rischio, la relativa fascia di esposizione e il dispositivo di protezione individuale più adatto.

Le eventuali disposizioni relative alla sorveglianza sanitaria, all'informazione e formazione, agli ulteriori dispositivi di protezione individuale e alle misure tecniche e organizzative sono riportate nel documento della sicurezza di cui il presente è un allegato.

Tabella di correlazione Mansione - Scheda di valutazione

Mansione	Scheda di valutazione
Addetto al montaggio di strutture orizzontali in acciaio	SCHEDA N.1 - R.O.A. per "Saldatura ad elettrodi rivestiti"
Addetto al montaggio di strutture verticali in acciaio	SCHEDA N.1 - R.O.A. per "Saldatura ad elettrodi rivestiti"
Addetto alla realizzazione della rete di distribuzione e terminali per impianto termico (centralizzato)	SCHEDA N.2 - R.O.A. per "Saldatura a gas (acetilene)"
Addetto alla realizzazione della rete idrica e degli attacchi per impianto antincendio	SCHEDA N.2 - R.O.A. per "Saldatura a gas (acetilene)"
Addetto alla realizzazione di impianto idrico-sanitario e del gas	SCHEDA N.2 - R.O.A. per "Saldatura a gas (acetilene)"
Addetto alla realizzazione di impianto termico (autonomo)	SCHEDA N.2 - R.O.A. per "Saldatura a gas (acetilene)"

SCHEDA N.1 - R.O.A. per "Saldatura ad elettrodi rivestiti"

Attività di saldatura comportante un rischio di esposizione a Radiazioni Ottiche Artificiali (ROA) nel campo dei raggi ultravioletti, infrarossi e radiazioni visibili.

Sorgente di rischio				
Tipo	Portata di acetilene	Portata di ossigeno	Corrente	Numero di scala

Sorgente di rischio				
Tipo	Portata di acetilene	Portata di ossigeno	Corrente	Numero di scala
	[l/h]	[l/h]	[A]	[Filtro]
1) Saldatura [Elettrodi rivestiti]				
Saldatura ad arco	-	-	inferiore a 60 A	8
Fascia di appartenenza: Rischio alto per la salute.				
Mansioni: Addetto al montaggio di strutture orizzontali in acciaio; Addetto al montaggio di strutture verticali in acciaio.				

SCHEDA N.2 - R.O.A. per "Saldatura a gas (acetilene)"

Attività di saldatura comportante un rischio di esposizione a Radiazioni Ottiche Artificiali (ROA) nel campo dei raggi ultravioletti, infrarossi e radiazioni visibili.

Sorgente di rischio				
Tipo	Portata di acetilene	Portata di ossigeno	Corrente	Numero di scala
	[l/h]	[l/h]	[A]	[Filtro]
1) Saldatura [Saldatura a gas (acetilene)]				
Saldatura a gas	inferiore a 70 l/h	-	-	4
Fascia di appartenenza: Rischio alto per la salute.				
Mansioni: Addetto alla realizzazione della rete di distribuzione e terminali per impianto termico (centralizzato); Addetto alla realizzazione della rete idrica e degli attacchi per impianto antincendio; Addetto alla realizzazione di impianto idrico-sanitario e del gas; Addetto alla realizzazione di impianto termico (autonomo).				

ANALISI E VALUTAZIONE RISCHIO CHIMICO

La valutazione del rischio specifico è stata effettuata ai sensi della normativa italiana succitata.

Premessa

In alternativa alla misurazione dell'agente chimico è possibile, e largamente praticato, l'uso di sistemi di valutazione del rischio basati su relazioni matematiche denominati algoritmi di valutazione "semplificata".

In particolare, il modello di valutazione del rischio adottato è una procedura di analisi che consente di effettuare la valutazione del rischio tramite una assegnazione di un punteggio (peso) ai vari fattori che intervengono nella determinazione del rischio (pericolosità, quantità, durata dell'esposizione presenza di misure preventive) ne determinano l'importanza assoluta o reciproca sul risultato valutativo finale.

Il Rischio R, individuato secondo il modello, quindi, è in accordo con l'art. 223, comma 1 del D.Lgs. 81/2008, che prevede la valutazione dei rischi considerando in particolare i seguenti elementi degli agenti chimici:

- le loro proprietà pericolose;
- le informazioni sulla salute e sicurezza comunicate dal responsabile dell'immissione sul mercato tramite la relativa scheda di sicurezza predisposta ai sensi dei decreti legislativi 3 febbraio 1997, n. 52, e 14 marzo 2003, n. 65, e successive modifiche;
- il livello, il tipo e la durata dell'esposizione;
- le circostanze in cui viene svolto il lavoro in presenza di tali agenti, compresa la quantità degli stessi;
- i valori limite di esposizione professionale o i valori limite biologici;
- gli effetti delle misure preventive e protettive adottate o da adottare;
- se disponibili, le conclusioni tratte da eventuali azioni di sorveglianza sanitaria già intraprese.

Si precisa, che i modelli di valutazione semplificata, come l'algoritmo di seguito proposto, sono da considerarsi strumenti di particolare utilità nella valutazione del rischio -in quanto rende affrontabile il percorso di valutazione ai Datori di Lavoro- per la classificazione delle proprie aziende al di sopra o al di sotto della soglia di: "*Rischio irrilevante per la salute*". Se, però, a seguito della valutazione è superata la soglia predetta si rende necessaria l'adozione delle misure degli artt. 225, 226, 229 e 230 del D.Lgs. 81/2008 tra cui la misurazione degli agenti chimici.

Valutazione del rischio (R_{chim})

Il Rischio (R_{chim}) per le valutazioni del Fattore di rischio derivante dall'esposizione ad agenti chimici pericolosi è determinato dal prodotto del Pericolo (P_{chim}) e l'Esposizione (E), come si evince dalla seguente formula:

$$R_{chim} = P_{chim} \cdot E \quad (1)$$

Il valore dell'indice di Pericolosità (P_{chim}) è determinato principalmente dall'analisi delle informazioni sulla salute e sicurezza fornite dal produttore della sostanza o preparato chimico, e nello specifico dall'analisi delle Frasi R in esse contenute.

L'esposizione (E) che rappresenta il livello di esposizione dei soggetti nella specifica attività lavorativa è calcolato separatamente per Esposizioni inalatoria (E_{in}) o per via cutanea (E_{cu}) e dipende principalmente dalla quantità in uso e dagli effetti delle misure di prevenzione e protezione già adottate.

Inoltre, il modello di valutazione proposto si specializza in funzione della sorgente del rischio di esposizione ad agenti chimici pericolosi, ovvero a seconda se l'esposizione è dovuta dalla lavorazione o presenza di sostanze o preparati pericolosi, ovvero, dall'esposizione ad agenti chimici che si sviluppano da un'attività lavorativa (ad esempio: saldatura, stampaggio di materiali plastici, ecc.).

Nel modello il Rischio (R_{chim}) è calcolato separatamente per esposizioni inalatorie e per esposizioni cutanee:

$$R_{chim,in} = P_{chim} \cdot E_{in} \quad (1a)$$

$$R_{chim,cu} = P_{chim} \cdot E_{cu} \quad (1b)$$

E nel caso di presenza contemporanea, il Rischio (R_{chim}) è determinato mediante la seguente formula:

$$R_{chim} = \left[(R_{chim,in})^2 + (R_{chim,cu})^2 \right]^{1/2} \quad (2)$$

Gli intervalli di variazione di R_{chim} per esposizioni inalatorie e cutanee sono i seguenti:

$$0,1 \leq R_{chim,in} \leq 100 \quad (3)$$

$$0,1 \leq R_{chim,cu} \leq 100 \quad (4)$$

Ne consegue che il valore di rischio chimico R_{chim} può essere il seguente:

$$0,10 < R_{chim} < 141,42 \quad (5)$$

Ne consegue la seguente gamma di esposizioni:

Fascia di esposizione	
Rischio	Esito della valutazione
$R_{chim} < 0,1$	Rischio inesistente per la salute
$0,1 = R_{chim} < 15$	Rischio sicuramente "Irrilevante per la salute"
$15 = R_{chim} < 21$	Rischio "Irrilevante per la salute"
$21 = R_{chim} < 40$	Rischio superiore a "Irrilevante per la salute"
$40 = R_{chim} < 80$	Rischio rilevante per la salute
$R_{chim} > 80$	Rischio alto per la salute

Pericolosità (P_{chim})

Indipendentemente dalla sorgente di rischio, sia essa una sostanza o preparato chimico impiegato o una attività lavorativa, l'indice di Pericolosità di un agente chimico (P_{chim}) è attribuito in funzione della classificazione delle sostanze e dei preparati pericolosi stabilita dalla normativa italiana vigente.

I fattori di rischio di un agente chimico, o più in generale di una sostanza o preparato chimico, sono segnalati in frasi tipo, denominate Frasi R riportate nell'etichettatura di pericolo e nella scheda informativa in materia di sicurezza fornita dal produttore stesso.

L'indice di pericolosità (P_{chim}) è naturalmente assegnato solo per le frasi R che comportano un rischio per la salute dei lavoratori in caso di esposizione ad agenti chimici pericolosi (frasi R: 22, 23, 24, 25, 26, 27, 28, 29, 31, 32, 33, 34, 35, 36, 37, 38, 39, 41, 42, 43, 48, 60, 61, 62, 63, 64, 65, 66, 67, 68, 20/21, 20/21/22, 20/22, 21/22, 23/24, 23/24/25, 23/25, 24/25, 26/27, 26/27/28, 26/28, 27/28, 36/37, 36/37/38, 36/38, 37/38, 39/23, 39/23/24, 39/23/24/25, 39/23/25, 39/24, 39/24/25, 39/25, 39/26, 39/26/27, 39/26/27/28, 39/26/28, 39/27, 39/28, 42/43, 48/20, 48/20/21, 48/20/21/22, 48/20/22, 48/21, 48/21/22, 48/22, 48/23, 48/23/24, 48/23/24/25, 48/23/25, 48/24, 48/24/25, 48/25, 68/20, 68/20/21, 68/20/22, 68/21, 68/21/22, 68/22).

La metodologia NON è applicabile alle sostanze o ai preparati chimici pericolosi classificati o classificabili come pericolosi per la sicurezza (frasi R: 1, 2, 3, 4, 5, 6, 7, 8, 9, 10, 11, 12, 13, 14, 15, 16, 17, 18, 19, 30, 44, 14/15, 15/29), **pericolosi per l'ambiente** (50, 51, 52, 53, 54, 55, 56, 57, 58, 59, 50/53, 51/53, 52/53) **o per le sostanze o preparati chimici classificabili o classificati come cancerogeni o mutageni** (frasi R: 40, 45, 46, 47, 49).

Pertanto, nel caso di presenza congiunta di frasi R che comportano un rischio per la salute e frasi R che comportano rischi per la sicurezza o per l'ambiente o in presenza di sostanze cancerogene o mutagene si integra la presente valutazione specifica per "la salute" con una o più valutazioni specifiche per i pertinenti pericoli.

Inoltre, è attribuito un punteggio anche per le sostanze e i preparati non classificati come pericolosi, ma che nel processo di lavorazione si trasformano o si decompongono emettendo tipicamente agenti chimici pericolosi (ad esempio nelle operazioni di saldatura, ecc.).

Il massimo punteggio attribuibile ad una agente chimico è pari a 10 (sostanza o preparato sicuramente pericoloso) ed il minimo è pari a 1 (sostanza o preparato non classificato o non classificabile come pericoloso).

Regolamento CE n. 1272/2008 (Classification Labelling Packaging - CLP)

Così come previsto dal Regolamento (CE) n. 1272 del 16 dicembre 2008 relativo alla classificazione, all'etichettatura e all'imballaggio delle sostanze e delle miscele e in conformità alle indicazioni esplicative in merito della Circolare MLPS 30 giugno 2011 (Prot. 15/VI/0014877/MA001.A001) le nuove indicazioni di pericolo (frasi H e EUH) di seguito elencate sono indicate in coesistenza con le vecchie frasi di rischio (frasi R).

Indicazioni di pericolo

Pericoli fisici	
H200	Esplosivo instabile.
H201	Esplosivo; pericolo di esplosione di massa.
H202	Esplosivo; grave pericolo di proiezione.
H203	Esplosivo; pericolo di incendio, di spostamento d'aria o di proiezione.
H204	Pericolo di incendio o di proiezione.
H205	Pericolo di esplosione di massa in caso d'incendio.
H220	Gas altamente infiammabile
H221	Gas infiammabile.
H222	Aerosol altamente infiammabile.
H223	Aerosol infiammabile.
H224	Liquido e vapori altamente infiammabili.
H225	Liquido e vapori facilmente infiammabili.
H226	Liquido e vapori infiammabili.
H228	Solido infiammabile.
H240	Rischio di esplosione per riscaldamento.
H241	Rischio d'incendio o di esplosione per riscaldamento.

H242	Rischio d'incendio per riscaldamento.
H250	Spontaneamente infiammabile all'aria.
H251	Autoriscaldante; può infiammarsi.
H252	Autoriscaldante in grandi quantità; può infiammarsi.
H260	A contatto con l'acqua libera gas infiammabili che possono infiammarsi spontaneamente
H261	A contatto con l'acqua libera gas infiammabili.
H270	Può provocare o aggravare un incendio; comburente.
H271	Può provocare un incendio o un'esplosione; molto comburente.
H272	Può aggravare un incendio; comburente.
H280	Contiene gas sotto pressione; può esplodere se riscaldato.
H281	Contiene gas refrigerato; può provocare ustioni o lesioni criogeniche.
H290	Può essere corrosivo per i metalli.

Pericoli per la salute

H300	Letale se ingerito.
H301	Tossico se ingerito.
H302	Nocivo se ingerito.
H304	Può essere letale in caso di ingestione e di penetrazione nelle vie respiratorie.
H310	Letale per contatto con la pelle.
H311	Tossico per contatto con la pelle.
H312	Nocivo per contatto con la pelle.
H314	Provoca gravi ustioni cutanee e gravi lesioni oculari.
H315	Provoca irritazione cutanea.
H317	Può provocare una reazione allergica cutanea.
H318	Provoca gravi lesioni oculari.
H319	Provoca grave irritazione oculare.
H330	Letale se inalato.
H331	Tossico se inalato.
H332	Nocivo se inalato.
H334	Può provocare sintomi allergici o asmatici o difficoltà respiratorie se malato.
H335	Può irritare le vie respiratorie.
H336	Può provocare sonnolenza o vertigini.
H340	Può provocare alterazioni genetiche.
H341	Sospettato di provocare alterazioni genetiche.
H350	Può provocare il cancro.
H351	Sospettato di provocare il cancro.
H360	Può nuocere alla fertilità o al feto.
H361	Sospettato di nuocere alla fertilità o al feto.
H362	Può essere nocivo per i lattanti allattati al seno.
H370	Provoca danni agli organi.
H371	Può provocare danni agli organi.
H372	Provoca danni agli organi.
H373	Può provocare danni agli organi in caso di esposizione prolungata o ripetuta.
H350i	Può provocare il cancro se inalato.
H360F	Può nuocere alla fertilità.
H360D	Può nuocere al feto.
H360FD	Può nuocere alla fertilità. Può nuocere al feto.
H361	Sospettato di nuocere alla fertilità o al feto.
H361f	Sospettato di nuocere alla fertilità.
H361d	Sospettato di nuocere al feto.
H361fd	Sospettato di nuocere alla fertilità. Sospettato di nuocere al feto.

Pericoli per l'ambiente

H400	Molto tossico per gli organismi acquatici.
H410	Molto tossico per gli organismi acquatici con effetti di lunga durata.
H411	Tossico per gli organismi acquatici con effetti di lunga durata.
H412	Nocivo per gli organismi acquatici con effetti di lunga durata.
H413	Può essere nocivo per gli organismi acquatici con effetti di lunga durata.

Informazioni supplementari sui pericoli

Proprietà fisiche

EUH 001	Esplosivo allo stato secco.
EUH 006	Esplosivo a contatto con l'aria.
EUH 014	Reagisce violentemente con l'acqua.
EUH 018	Durante l'uso può formarsi una miscela vapore-aria esplosiva/infiammabile.
EUH 019	Può formare perossidi esplosivi.
EUH 044	Rischio di esplosione per riscaldamento in ambiente confinato.

Proprietà pericolose per la salute

EUH 029 A contatto con l'acqua libera un gas tossico.

EUH 031	A contatto con acidi libera gas tossici.
EUH 032	A contatto con acidi libera gas molto tossici.
EUH 066	L'esposizione ripetuta può provocare secchezza o screpolature della pelle.
EUH 070	Tossico per contatto oculare.
EUH 071	Corrosivo per le vie respiratorie.

Proprietà pericolose per l'ambiente

EUH 059	Pericoloso per lo strato di ozono.
EUH 201	Contiene piombo. Non utilizzare su oggetti che possono essere masticati o succhiati dai bambini.
EUH 201A	Attenzione! Contiene piombo.
EUH 202	Cianoacrilato. Pericolo. Incolla la pelle e gli occhi in pochi secondi. Tenere fuori dalla portata dei bambini.
EUH 203	Contiene Cromo (VI). Può provocare una reazione allergica.
EUH 204	Contiene isocianati. Può provocare una reazione allergica.
EUH 205	Contiene componenti epossidici. Può provocare una reazione allergica.
EUH 206	Attenzione! Non utilizzare in combinazione con altri prodotti. Possono liberarsi gas pericolosi (cloro).
EUH 207	Attenzione! Contiene cadmio. Durante l'uso si sviluppano fumi pericolosi. Leggere le informazioni fornite dal fabbricante. Rispettare le disposizioni di sicurezza.
EUH 208	Contiene < denominazione della sostanza sensibilizzante >. Può provocare una reazione allergica.
EUH 209	Può diventare facilmente infiammabile durante l'uso.
EUH 209A	Può diventare infiammabile durante l'uso.
EUH 210	Scheda dati di sicurezza disponibile su richiesta.
EUH 401	Per evitare rischi per la salute umana e per l'ambiente, seguire le istruzioni per l'uso.

NOTA: Le indicazioni di pericolo introdotti dal Regolamento CLP non sono sempre riconducibili in automatico alle vecchie frasi R.

Esposizione per via inalatoria ($E_{in,sost}$) da sostanza o preparato

L'indice di Esposizione per via inalatoria di una sostanza o preparato chimico ($E_{in,sost}$) è determinato come prodotto tra l'indice di esposizione potenziale (E_p), agli agenti chimici contenuti nelle sostanze o preparati chimici impiegati, e il fattore di distanza (f_d), indicativo della distanza dei lavoratori dalla sorgente di rischio.

$$E_{in,sost} = E_p \cdot f_d \quad (6)$$

L'Esposizione potenziale (E_p) è una funzione a cinque variabili, risolta mediante un sistema a matrici di progressive. L'indice risultante può assumere valori compresi tra 1 e 10, a seconda del livello di esposizione determinato mediante la matrice predetta.

Livello di esposizione		Esposizione potenziale (E_p)
A.	Basso	1
B.	Moderato	3
C.	Rilevante	7
D.	Alto	10

Il Fattore di distanza (f_d) è un coefficiente riduttore dell'indice di esposizione potenziale (E_p) che tiene conto della distanza del lavoratore dalla sorgente di rischio. I valori che può assumere sono compresi tra $f_d = 1,00$ (distanza inferiore ad un metro) a $f_d = 0,10$ (distanza maggiore o uguale a 10 metri).

Distanza dalla sorgente di rischio chimico		Fattore di distanza (f_d)
A.	Inferiore ad 1 m	1,00
B.	Da 1 m a inferiore a 3 m	0,75
C.	Da 3 m a inferiore a 5 m	0,50
D.	Da 5 m a inferiore a 10 m	0,25
E.	Maggiore o uguale a 10 m	0,10

Determinazione dell'indice di Esposizione potenziale (E_p)

L'indice di Esposizione potenziale (E_p) è determinato risolvendo un sistema di quattro matrici progressive che utilizzano come dati di ingresso le seguenti cinque variabili:

- Proprietà chimico fisiche
- Quantitativi presenti
- Tipologia d'uso
- Tipologia di controllo
- Tempo d'esposizione

Le prime due variabili, "*Proprietà chimico fisiche*" delle sostanze e dei preparati chimici impiegati (stato solido, nebbia, polvere fine, liquido a diversa volatilità o stato gassoso) e dei "*Quantitativi presenti*" nei luoghi di lavoro, sono degli indicatori di "propensione" dei prodotti impiegati a rilasciare agenti chimici aerodispersi.

Le ultime tre variabili, "*Tipologia d'uso*" (sistema chiuso, inclusione in matrice, uso controllato o uso dispersivo), "*Tipologia di controllo*" (contenimento completo, aspirazione localizzata, segregazione, separazione, ventilazione generale, manipolazione diretta) e "*Tempo d'esposizione*", sono invece degli indicatori di "compensazione", ovvero, che limitano la presenza di agenti aerodispersi.

Matrice di presenza potenziale

La prima matrice è una funzione delle variabili "*Proprietà chimico-fisiche*" e "*Quantitativi presenti*" dei prodotti chimici impiegati e restituisce un indicatore (crescente) della presenza potenziale di agenti chimici aerodispersi su quattro livelli.

1. Bassa
2. Moderata
3. Rilevante
4. Alta

I valori della variabile "*Proprietà chimico fisiche*" sono ordinati in ordine crescente relativamente alla possibilità della sostanza di rendersi disponibile nell'aria, in funzione della volatilità del liquido e della ipotizzabile o conosciuta granulometria delle polveri.

La variabile "*Quantità presente*" è una stima della quantità di prodotto chimico presente e destinato, con qualunque modalità, all'uso nell'ambiente di lavoro.

Matrice di presenza potenziale

Quantitativi presenti		A.	B.	C.	D.	E.
Proprietà chimico fisiche		Inferiore di 0,1 kg	Da 0,1 kg a inferiore di 1 kg	Da 1 kg a inferiore di 10 kg	Da 10 kg a inferiore di 100 kg	Maggiore o uguale di 100 kg
A.	Stato solido	1. Bassa	1. Bassa	1. Bassa	2. Moderata	2. Moderata
B.	Nebbia	1. Bassa	1. Bassa	1. Bassa	2. Moderata	2. Moderata
C.	Liquido a bassa volatilità	1. Bassa	2. Moderata	3. Rilevante	3. Rilevante	4. Alta
D.	Polvere fine	1. Bassa	3. Rilevante	3. Rilevante	4. Alta	4. Alta
E.	Liquido a media volatilità	1. Bassa	3. Rilevante	3. Rilevante	4. Alta	4. Alta
F.	Liquido ad alta volatilità	1. Bassa	3. Rilevante	3. Rilevante	4. Alta	4. Alta
G.	Stato gassoso	2. Moderata	3. Rilevante	4. Alta	4. Alta	4. Alta

Matrice di presenza effettiva

La seconda matrice è una funzione dell'indicatore precedentemente determinato, "*Presenza potenziale*", e della variabile "*Tipologia d'uso*" dei prodotti chimici impiegati e restituisce un indicatore (crescente) della presenza effettiva di agenti chimici aerodispersi su tre livelli.

1. Bassa
2. Media
3. Alta

I valori della variabile "*Tipologia d'uso*" sono ordinati in maniera decrescente relativamente alla possibilità di dispersione in aria di agenti chimici durante la lavorazione.

Matrice di presenza effettiva

Tipologia d'uso		A.	B.	C.	D.
Livello di Presenza potenziale		Sistema chiuso	Inclusione in matrice	Uso controllato	Uso dispersivo
1.	Bassa	1. Bassa	1. Bassa	1. Bassa	2. Media
2.	Moderata	1. Bassa	2. Media	2. Media	3. Alta
3.	Rilevante	1. Bassa	2. Media	3. Alta	3. Alta
4.	Alta	2. Media	3. Alta	3. Alta	3. Alta

Matrice di presenza controllata

La terza matrice è una funzione dell'indicatore precedentemente determinato, "*Presenza effettiva*", e della variabile "*Tipologia di controllo*" dei prodotti chimici impiegati e restituisce un indicatore (crescente) su tre livelli della presenza controllata, ovvero, della presenza di agenti chimici aerodispersi a valle del processo di controllo della lavorazione.

1. Bassa
2. Media
3. Alta

I valori della variabile "*Tipologia di controllo*" sono ordinati in maniera decrescente relativamente alla possibilità di dispersione in aria di agenti chimici durante la lavorazione.

Matrice di presenza controllata

Tipologia di controllo		A.	B.	C.	D.	E.
Livello di Presenza effettiva		Contenimento completo	Aspirazione localizzata	Segregazione Separazione	Ventilazione generale	Manipolazione diretta
1.	Bassa	1. Bassa	1. Bassa	1. Bassa	2. Media	2. Media
2.	Media	1. Bassa	2. Media	2. Media	3. Alta	3. Alta
3.	Alta	1. Bassa	2. Media	3. Alta	3. Alta	3. Alta

Matrice di esposizione potenziale

La quarta è ultima matrice è una funzione dell'indicatore precedentemente determinato, "*Presenza controllata*", e della variabile "*Tempo di esposizione*" ai prodotti chimici impiegati e restituisce un indicatore (crescente) su quattro livelli della esposizione potenziale dei lavoratori, ovvero, di intensità di esposizione indipendente dalla distanza dalla sorgente di rischio chimico.

1. Bassa
2. Moderata
3. Rilevante
4. Alta

La variabile "*Tempo di esposizione*" è una stima della massima esposizione temporale del lavoratore alla sorgente di rischio su base giornaliera, indipendentemente dalla frequenza d'uso del prodotto su basi temporali più ampie.

Matrice di esposizione potenziale

Tempo d'esposizione		A.	B.	C.	D.	E.
Livello di Presenza controllata		Inferiore a 15 min	Da 15 min a inferiore a 2 ore	Da 2 ore a inferiore di 4 ore	Da 4 ore a inferiore a 6 ore	Maggiore o uguale a 6 ore
1. Bassa		1. Bassa	1. Bassa	2. Moderata	2. Moderata	3. Rilevante
2. Media		1. Bassa	2. Moderata	3. Rilevante	3. Rilevante	4. Alta
3. Alta		2. Moderata	3. Rilevante	4. Alta	4. Alta	4. Alta

Esposizione per via inalatoria ($E_{in,lav}$) da attività lavorativa

L'indice di Esposizione per via inalatoria di un agente chimico derivante da un'attività lavorativa ($E_{in,lav}$) è una funzione di tre variabili, risolta mediante un sistema a matrici di progressive. L'indice risultante può assumere valori compresi tra 1 e 10, a seconda del livello di esposizione determinato mediante la matrice predetta.

Livello di esposizione	Esposizione ($E_{in,lav}$)
A. Basso	1
B. Moderato	3
C. Rilevante	7
D. Alto	10

Il sistema di matrici adottato è una versione modificata del sistema precedentemente analizzato al fine di tener conto della peculiarità dell'esposizione ad agenti chimici durante le lavorazioni e i dati di ingresso sono le seguenti tre variabili:

- Quantitativi presenti
- Tipologia di controllo
- Tempo d'esposizione

Matrice di presenza controllata

La matrice di presenza controllata tiene conto della variabile "*Quantitativi presenti*" dei prodotti chimici e impiegati e della variabile "*Tipologia di controllo*" degli stessi e restituisce un indicatore (crescente) della presenza effettiva di agenti chimici aerodispersi su tre livelli.

1. Bassa
2. Media
3. Alta

Matrice di presenza controllata

Tipologia di controllo		A.	B.	C.	D.
Quantitativi presenti		Contenimento completo	Aspirazione controllata	Segregazione Separazione	Ventilazione generale
1. Inferiore a 10 kg		1. Bassa	1. Bassa	1. Bassa	2. Media
2. Da 10 kg a inferiore a 100 kg		1. Bassa	2. Media	2. Media	3. Alta
3. Maggiore o uguale a 100 kg		1. Bassa	2. Media	3. Alta	3. Alta

Matrice di esposizione inalatoria

La matrice di esposizione è una funzione dell'indicatore precedentemente determinato, "*Presenza controllata*", e della variabile "*Tempo di esposizione*" ai fumi prodotti dalla lavorazione e restituisce un indicatore (crescente) su quattro livelli della esposizione per inalazione.

1. Bassa
2. Moderata
3. Rilevante
4. Alta

La variabile "*Tempo di esposizione*" è una stima della massima esposizione temporale del lavoratore alla sorgente di rischio su base giornaliera.

Matrice di esposizione inalatoria

Tempo d'esposizione		A.	B.	C.	D.	E.
Livello di Presenza controllata		Inferiore a 15 min	Da 15 min a inferiore a 2 ore	Da 2 ore a inferiore di 4 ore	Da 4 ore a inferiore a 6 ore	Maggiore o uguale a 6 ore
1. Bassa		1. Bassa	1. Bassa	2. Moderata	2. Moderata	3. Rilevante
2. Media		1. Bassa	2. Moderata	3. Rilevante	3. Rilevante	4. Alta
3. Alta		2. Moderata	3. Rilevante	4. Alta	4. Alta	4. Alta

Esposizione per via cutanea (E_{cu})

L'indice di Esposizione per via cutanea di un agente chimico (E_{cu}) è una funzione di due variabili, "Tipologia d'uso" e "Livello di contatto", ed è determinato mediante la seguente matrice di esposizione.

Matrice di esposizione cutanea

Livello di contatto		A.	B.	C.	D.
Tipologia d'uso		Nessun contatto	Contatto accidentale	Contatto discontinuo	Contatto esteso
1.	Sistema chiuso	1. Bassa	1. Bassa	2. Moderata	3. Rilevante
2.	Inclusione in matrice	1. Bassa	2. Moderata	2. Moderata	3. Rilevante
3.	Uso controllato	1. Bassa	2. Moderata	3. Rilevante	4. Alta
3.	Uso dispersivo	1. Bassa	3. Rilevante	3. Rilevante	4. Alta

L'indice risultante può assumere valori compresi tra 1 e 10, a seconda del livello di esposizione determinato mediante la matrice predetta.

Livello di esposizione		Esposizione cutanea (E_{cu})
A.	Basso	1
B.	Moderato	3
C.	Rilevante	7
D.	Alto	10

ESITO DELLA VALUTAZIONE RISCHIO CHIMICO

Di seguito è riportato l'elenco delle mansioni addette ad attività lavorative che espongono ad agenti chimici e il relativo esito della valutazione del rischio.

Lavoratori e Macchine

Mansione	ESITO DELLA VALUTAZIONE
1) Addetto al getto di calcestruzzo di cordoli in c.a. in fondazione	Rischio sicuramente: "Irrilevante per la salute".
2) Addetto al getto in calcestruzzo per consolidamento solaio	Rischio sicuramente: "Irrilevante per la salute".
3) Addetto al getto in calcestruzzo per le strutture in elevazione	Rischio sicuramente: "Irrilevante per la salute".
4) Addetto al getto in calcestruzzo per le strutture in fondazione	Rischio sicuramente: "Irrilevante per la salute".
5) Addetto alla formazione di lisciatura per pavimenti interni	Rischio sicuramente: "Irrilevante per la salute".
6) Addetto alla formazione di massetto per pavimenti interni	Rischio sicuramente: "Irrilevante per la salute".
7) Addetto alla formazione intonaci interni (tradizionali)	Rischio sicuramente: "Irrilevante per la salute".
8) Addetto alla lucidatura a piombo di rivestimenti	Rischio sicuramente: "Irrilevante per la salute".
9) Addetto alla posa di rivestimenti interni	Rischio sicuramente: "Irrilevante per la salute".
10) Addetto alla posa di rivestimenti interni in marmo	Rischio sicuramente: "Irrilevante per la salute".
11) Addetto alla raschiatura con solventi di vecchie pitture sintetiche o acriliche	Rischio sicuramente: "Irrilevante per la salute".
12) Addetto alla realizzazione della carpenteria per le strutture in fondazione	Rischio sicuramente: "Irrilevante per la salute".
13) Addetto alla realizzazione di divisori interni	Rischio sicuramente: "Irrilevante per la salute".
14) Addetto alla ripresa di intonaco di pareti esterne	Rischio sicuramente: "Irrilevante per la salute".
15) Addetto alla stuccatura di vecchi paramenti in pietra	Rischio sicuramente: "Irrilevante per la salute".
16) Addetto alla tinteggiatura di superfici interne	Rischio sicuramente: "Irrilevante per la salute".
17) Addetto all'applicazione esterna di pannelli isolanti su superfici orizzontali e inclinate	Rischio sicuramente: "Irrilevante per la salute".
18) Addetto all'applicazione interna di pannelli isolanti su superfici verticali	Rischio sicuramente: "Irrilevante per la salute".
19) Addetto all'impermeabilizzazione di pareti controterra	Rischio sicuramente: "Irrilevante per la salute".

SCHEDE DI VALUTAZIONE RISCHIO CHIMICO

Le seguenti schede di valutazione del rischio chimico riportano l'esito della valutazione eseguita per singola attività lavorativa con l'individuazione delle mansioni addette, delle sorgenti di rischio e la relativa fascia di esposizione.

Le eventuali disposizioni relative alla sorveglianza sanitaria, all'informazione e formazione, all'utilizzo di dispositivi di protezione individuale e alle misure tecniche e organizzative sono riportate nel documento della sicurezza di cui il presente è un allegato.

Tabella di correlazione Mansioni - Scheda di valutazione

Mansione	Scheda di valutazione
Addetto al getto di calcestruzzo di cordoli in c.a. in fondazione	SCHEDA N.1
Addetto al getto in calcestruzzo per consolidamento solaio	SCHEDA N.1
Addetto al getto in calcestruzzo per le strutture in elevazione	SCHEDA N.1
Addetto al getto in calcestruzzo per le strutture in fondazione	SCHEDA N.1
Addetto alla formazione di lisciatura per pavimenti interni	SCHEDA N.1
Addetto alla formazione di massetto per pavimenti interni	SCHEDA N.1
Addetto alla formazione intonaci interni (tradizionali)	SCHEDA N.1
Addetto alla lucidatura a piombo di rivestimenti	SCHEDA N.1
Addetto alla posa di rivestimenti interni in marmo	SCHEDA N.1
Addetto alla posa di rivestimenti interni	SCHEDA N.1
Addetto alla raschiatura con solventi di vecchie pitture sintetiche o acriliche	SCHEDA N.1
Addetto alla realizzazione della carpenteria per le strutture in fondazione	SCHEDA N.1
Addetto alla realizzazione di divisori interni	SCHEDA N.1
Addetto alla ripresa di intonaco di pareti esterne	SCHEDA N.1
Addetto alla stuccatura di vecchi paramenti in pietra	SCHEDA N.1
Addetto alla tinteggiatura di superfici interne	SCHEDA N.1
Addetto all'applicazione esterna di pannelli isolanti su superfici orizzontali e inclinate	SCHEDA N.1
Addetto all'applicazione interna di pannelli isolanti su superfici verticali	SCHEDA N.1
Addetto all'impermeabilizzazione di pareti controterra	SCHEDA N.1

SCHEDA N.1

Attività in cui sono impiegati agenti chimici, o se ne prevede l'utilizzo, in ogni tipo di procedimento, compresi la produzione, la manipolazione, l'immagazzinamento, il trasporto o l'eliminazione e il trattamento dei rifiuti, o che risultino da tale attività lavorativa.

Sorgente di rischio					
Pericolosità della sorgente	Esposizione inalatoria	Rischio inalatorio	Esposizione cutanea	Rischio cutaneo	Rischio chimico
[Pchim]	[Echim,in]	[Rchim,in]	[Echim,cu]	[Rchim,cu]	[Rchim]

1) Sostanza utilizzata

1.00	3.00	3.00	3.00	3.00	4.24
------	------	------	------	------	------

Fascia di appartenenza:

Rischio sicuramente: "Irrilevante per la salute".

Mansioni:

Addetto al getto di calcestruzzo di cordoli in c.a. in fondazione; Addetto al getto in calcestruzzo per consolidamento solaio; Addetto al getto in calcestruzzo per le strutture in elevazione; Addetto al getto in calcestruzzo per le strutture in fondazione; Addetto alla formazione di lisciatura per pavimenti interni; Addetto alla formazione di massetto per pavimenti interni; Addetto alla formazione intonaci interni (tradizionali); Addetto alla lucidatura a piombo di rivestimenti; Addetto alla posa di rivestimenti interni; Addetto alla posa di rivestimenti interni in marmo; Addetto alla raschiatura con solventi di vecchie pitture sintetiche o acriliche; Addetto alla realizzazione della carpenteria per le strutture in fondazione; Addetto alla realizzazione di divisori interni; Addetto alla ripresa di intonaco di pareti esterne; Addetto alla stuccatura di vecchi paramenti in pietra; Addetto alla tinteggiatura di superfici interne; Addetto all'applicazione esterna di pannelli isolanti su superfici orizzontali e inclinate; Addetto all'applicazione interna di pannelli isolanti su superfici verticali; Addetto all'impermeabilizzazione di pareti controterra.

Dettaglio delle sorgenti di rischio:

1) Sostanza utilizzata

Pericolosità(P_{Chim}):

R ---. Sostanze e preparati non classificati pericolosi e non contenenti nessuna sostanza pericolosa = 1.00.

Esposizione per via inalatoria($E_{chim,in}$):

- Proprietà chimico fisiche: Polvere fine;
- Quantitativi presenti: Da 1 Kg a inferiore di 10 Kg;
- Tipologia d'uso: Uso controllato;
- Tipologia di controllo: Ventilazione generale;
- Tempo d'esposizione: Inferiore di 15 min;
- Distanza dalla sorgente: Inferiore ad 1 m.

Esposizione per via cutanea($E_{chim,cu}$):

- Livello di contatto: Contatto accidentale;
- Tipologia d'uso: Uso controllato.

Padova, 21/11/2015

Firma

ALLEGATO "C"

Comune di Padova

Provincia di Padova

STIMA DEI COSTI DELLA SICUREZZA

(Allegato XV e art. 100 del D.Lgs. 9 aprile 2008, n. 81 e s.m.i.)
(D.Lgs. 3 agosto 2009, n. 106)

OGGETTO: Restauro Serre 800 Lotto 5B

COMMITTENTE: Università di Padova

CANTIERE: Via Orto Botanico n° 15, Padova (Padova)

Padova, 29/04/2016

IL COORDINATORE DELLA SICUREZZA

(\$EMPTY_CSP_04\$ \$EMPTY_CSP_03\$ da definire)

per presa visione

IL COMMITTENTE

(Architetto D'Este Enrico)

\$EMPTY_CSP_04\$ \$EMPTY_CSP_03\$ da definire

\$EMPTY_CSP_05\$

\$EMPTY_CSP_06\$ \$EMPTY_CSP_07\$ (\$EMPTY_CSP_08\$)

Tel.: \$EMPTY_CSP_09\$ - Fax: \$EMPTY_CSP_10\$

E-Mail: \$EMPTY_CSP_11\$

CerTus by Guido Cianciulli - Copyright ACCA software S.p.A.

Num.Ord. TARIFFA	DESIGNAZIONE DEI LAVORI	DIMENSIONI				Quantità	IMPORTI	
		par.ug.	lung.	larg.	H/peso		unitario	TOTALE
	R I P O R T O							
	LAVORI A MISURA							
1 08.35.040.00 2	Assemblea tra coordinatore della sicurezza in fase di esecuzione e responsabili della sicurezza delle imprese che concorrono ai lavori del cantiere sui contenuti dei piani di sicurezza e il coordinamento delle attività di prevenzione; costo ad personam. Formazione - Informazione - Coordinamento- Assemblea		5,00			5,00		
	SOMMANO ora					5,00	59,05	295,25
2 08.35.040.00 3	Assemblea del datore di lavoro con il responsabile della sicurezza dell'impresa sui contenuti dei piani di sicurezza e il coordinamento delle attività di prevenzione; costo ad personam. Formazione - Informazione - Coordinamento- Assemblea		3,00			3,00		
	SOMMANO ora					3,00	47,86	143,58
3 08.35.040.00 4	Assemblea tra i rappresentanti dei lavoratori per la sicurezza; costo ad personam. Formazione - Informazione - Coordinamento- Assemblea		3,00			3,00		
	SOMMANO ora					3,00	50,00	150,00
4 08.35.040.00 5	Assemblea tra i datori di lavoro delle imprese che concorrono ai lavori del cantiere sui contenuti dei piani di sicurezza e il coordinamento delle attività di prevenzione; costo ad personam. Formazione - Informazione - Coordinamento- Assemblea		3,00			3,00		
	SOMMANO ora					3,00	59,05	177,15
5 08.35.040.00 6	Assemblea tra i preposti alla gestione delle emergenze per la prevenzione dei rischi del cantiere; costo ad personam. Formazione - Informazione - Coordinamento- Assemblea		3,00			3,00		
	SOMMANO ora					3,00	50,00	150,00
6 08.35.060.00 1	Controllo dei luoghi e delle attrezzature per una efficace attuazione dei piani di emergenza durante l'esecuzione dei lavori; costo ad personam. Formazione - Informazione - Coordinamento- Controllo		3,00			3,00		
	SOMMANO ora					3,00	50,00	150,00
7 08.35.100.00 1	Dirigenza e controllo da parte dell'impresa per l'attuazione dei piani esecutivi e di quant'altro necessario alla sicurezza delle attività nel cantiere; costo ad personam. Formazione - Informazione - Coordinamento- Dirigenza e Controllo		2,00			2,00		
	SOMMANO ora					2,00	47,86	95,72
	Parziale LAVORI A MISURA euro							1'161,70
	A R I P O R T A R E							1'161,70

ALLEGATO "D"

Comune di Padova

Provincia di Padova

PLANI METRI A DI CANTI ERE

tavole esecutive di progetto

OGGETTO: Restauro Serre 800 Lotto 5

COMMI TTENTE: Univeristà di Padova

CANTI ERE: Via Orto Botanico n° 15, Padova (Padova)

Padova, 12/11/2015

I L COORDI NATORE DELLA SI CUREZZA

(\$EMPTY_CSP_04\$ \$EMPTY_CSP_03\$ da definire)

per presa visione

I L COMMI TTENTE

(Architetto D'Este Enrico)

\$EMPTY_CSP_04\$ \$EMPTY_CSP_03\$ da definire

\$EMPTY_CSP_05\$

\$EMPTY_CSP_06\$ \$EMPTY_CSP_07\$ (\$EMPTY_CSP_08\$)

Tel.: \$EMPTY_CSP_09\$ - Fax: \$EMPTY_CSP_10\$

E-Mail: \$EMPTY_CSP_11\$

CerTus by Guido Cianciulli - Copyright ACCA software S.p.A.

